

***RELAZIONE PREVISIONALE E
PROGRAMMATICA 2013/2015
Volume 2°***

Approvata con deliberazione consiliare
n. 39 del 25 luglio 2013

Volume Primo - I programmi

Indice Volume Secondo

<u>Sezione Prima</u>	Pagina
Il Bilancio	5
Introduzione	7
1 Il bilancio di previsione 2012	9
1.1 Gli equilibri generali	12
1.2 Dimostrazione degli equilibri di bilancio	12
1.3 Il patto di stabilità	14
2 Le risorse finanziarie	17
2.1 Analisi delle entrate	21
2.1.1 - Titolo I- Entrate tributarie	21
2.1.2 - Titolo II - Entrate da contributi e trasferimenti correnti dello Stato, della Regione e di altri enti pubblici	24
2.1.3 - Titolo III - Entrate extratributarie	28
2.1.4 - Titolo IV - Entrate da alienazioni, trasferimenti di capitale e da riscossione di crediti	31
2.1.5 - Titolo V - Entrate da accensione di prestiti	33
2.1.6 - Titolo VI - Entrate da servizi per conto terzi	39
3 La spesa	41
3.1 Le spese correnti	45
3.1.1 Nota informativa sull'impiego delle risorse derivanti dagli introiti dell'imposta di soggiorno	54
3.1.2 Nota su azioni attivate a seguito della delibera n. 30/2011 della Corte dei Conti	55
3.2 Le spese in conto capitale	57
3.3 Le spese per rimborso prestiti	62
3.4 Le spese per servizi per conto terzi	64
4 Il bilancio di previsione per indici	67
4.1 Entrate	70
4.2 Spese	74
5 I servizi a domanda individuale	79
6 Entrate e spese correlate	83
6.1 Entrate correlate	87
6.2 Spese correlate	95
7 Il bilancio triennale 2013-2015	109
7.1 Dimostrazione degli equilibri di bilancio 2014/2015	112
7.2 Analisi fonti di finanziamento	115
7.3 Programma triennale degli investimenti	127
<u>Sezione Seconda - Rilevazione per il consolidamento dei conti pubblici</u>	133
<u>Sezione Terza - Stato di attuazione delle opere pubbliche in corso</u>	139

SEZIONE PRIMA

Il bilancio

Introduzione

Premessa

Il bilancio dei comuni è un documento contabile, di previsione oppure consolidato, con scadenza annuale, che indica le entrate e le uscite dell'amministrazione locale, relative ad un determinato periodo di tempo. In esso si rispecchiano le scelte della finanza pubblica relative ai bisogni della collettività, alle priorità degli obiettivi, nonché alla pressione fiscale a carico dei contribuenti.

In via generale, il bilancio ha funzioni preminenti di natura politica, giuridica ed economica:

- funzione politica → il bilancio è ormai molto più che un semplice strumento di rilevazione contabile. Dal momento che le finalità delle politiche pubbliche a livello territoriale sono sempre maggiormente sovradimensionate rispetto alle effettive disponibilità economiche, è necessario effettuare scelte e decisioni che individuino le azioni considerate prioritarie dall'Ente locale.
- funzione giuridica → l'approvazione del bilancio diventa un atto giuridico di autorizzazione, senza il quale gli organi e la struttura amministrativa dell'Ente locale non possono né gestire la spesa pubblica né riscuotere le entrate. Gli stanziamenti del bilancio segnano giuridicamente il limite entro cui deve svolgersi la gestione amministrativa: il bilancio vincola alla sua osservanza l'attività della pubblica amministrazione.
- funzione economica → il bilancio è uno strumento di programmazione, che permette di definire la migliore combinazione di attività e risorse necessarie per il raggiungimento degli obiettivi pianificati nonché di valutare gli effetti dell'attività finanziaria sui vari aspetti della vita economico-sociale della cittadinanza.

Il bilancio di previsione è il documento di indirizzo politico-finanziario con il quale il Consiglio comunale, su iniziativa della Giunta, indica dove, come e quanti fondi sia necessario reperire e dove, come e quante risorse sia necessario spendere per una efficace azione amministrativa dell'Ente. Il bilancio di previsione è regolamentato dalla legge.

L'articolo 162 del D. Lgs. N. 267 dell'8 agosto 2000 (Testo Unico delle leggi sull'ordinamento degli Enti Locali – T.U.E.L.) stabilisce che gli enti locali deliberano annualmente il bilancio di previsione finanziario redatto in termini di competenza, per l'anno successivo, osservando i principi di unità, annualità, universalità ed integrità, veridicità, pareggio finanziario e pubblicità. L'unità temporale della gestione è l'anno finanziario, che inizia il 1° gennaio e termina il 31 dicembre dello stesso anno.

Il bilancio di previsione deve essere redatto, quindi, nel rispetto dei principi di veridicità ed attendibilità ed è deliberato in pareggio finanziario complessivo.

Il bilancio di previsione è *annuale* (l'unità temporale è l'esercizio finanziario), *finanziario* (analizza la sola gestione finanziaria), *di competenza* (considera gli accertamenti per le entrate e gli impegni per le spese) e *autorizzatorio* (autorizza l'ente a introitare le entrate previste e costituisce limite agli impegni di spesa).

Ai sensi dell'art. 171 del D.Lgs. 267/2000, al bilancio annuale di previsione è allegato un bilancio pluriennale di competenza, di durata pari a quello della Regione di appartenenza e comunque non inferiore a tre anni.

Il bilancio pluriennale comprende il quadro dei mezzi finanziari che si prevede di destinare per ciascuno degli anni considerati sia alla copertura di spese correnti che al finanziamento delle spese di investimento, con indicazione, per queste ultime, della capacità di ricorso alle fonti di finanziamento.

I Comuni, inoltre, allegano al bilancio annuale di previsione una relazione previsionale e programmatica, che copra un periodo pari a quello del bilancio pluriennale (art. 170 T.U.E.L.)

La relazione previsionale e programmatica ha carattere generale. Essa indica, fra le altre cose, gli obiettivi che si intendono raggiungere, sia in termini di bilancio che in termini di efficacia, efficienza ed economicità dell'azione amministrativa. La relazione fornisce adeguati elementi che dimostrino la coerenza delle previsioni annuali e pluriennali con gli strumenti urbanistici e contiene le indicazioni minime necessarie a fini del consolidamento dei conti pubblici.

Il quadro normativo di riferimento

Il bilancio previsionale del Comune di Firenze per l'anno 2013 tiene necessariamente conto della recente evoluzione normativa in materia di finanza pubblica.

Le manovre finanziarie susseguitesi incidono sul bilancio degli Enti Locali, in particolare sulla loro autonomia finanziaria in ordine alla disciplina dell'organizzazione e dello svolgimento delle proprie funzioni e conseguentemente hanno ridotto la loro capacità di programmare e pianificare la propria azione amministrativa.

Il bilancio di previsione

Il presente volume illustra e dimostra, nella prima sezione, l'equilibrio finanziario del bilancio di previsione nonché il rispetto degli obiettivi relativi al rispetto del Patto di Stabilità Interno.

Vengono, successivamente, analizzate le risorse finanziarie che compongono il quadro di bilancio, con riferimento – sia per la parte corrente che per quella in conto capitale - alle entrate e alle spese.

E' inserita anche una nota informativa che descrive le azioni attivate dal Comune di Firenze a seguito della delibera n. 30/2011 della Corte dei Conti – Sezione Regionale di Controllo per la Toscana.

La prima sezione prosegue con la descrizione del bilancio per indici, dei servizi a domanda individuale, delle entrate e spese correlate nonché con l'illustrazione del bilancio triennale 2013-2015 (equilibri, fonti di finanziamento e programma triennale degli investimenti).

La seconda sezione del volume contiene la rilevazione per il consolidamento dei conti pubblici e la terza sezione illustra lo stato di attuazione delle opere pubbliche in corso.

1. IL BILANCIO DI PREVISIONE 2013

1. IL BILANCIO DI PREVISIONE 2013

Il bilancio annuale di previsione è il documento nel quale sono riportate tutte le previsioni di entrata e di spesa riferite all'esercizio. Esso è stato formulato secondo le disposizioni del testo unico delle Leggi sull'ordinamento degli enti locali (D.Lgs. 267/2000) e nel rispetto delle disposizioni contenute nelle Leggi n.133/2008, n.122/2010 (di conversione D.L. 78/2010), n.214/2011 (di conversione del D.L. 201/2011), n.183/2011 e n.228/2012 (Legge di stabilità 2013).

Il bilancio annuale di previsione è redatto secondo la competenza finanziaria – giuridica, vi sono comprese tutte le entrate e le spese.

Nelle seguenti tabelle sono evidenziati le componenti complessive del bilancio 2013.

TITOLI DELL' ENTRATA	2013
TITOLO I - Entrate tributarie	357.870.840,48
TITOLO II - Entrate derivanti da contributi e trasferimenti correnti dello Stato, della regione e di altri enti pubblici anche in rapporto all'esercizio di funzioni delegate	61.721.663,74
TITOLO III - Entrate extratributarie	214.947.284,29
TITOLO IV - Entrate derivanti da alienazioni, da trasferimenti di capitale e da riscossioni crediti	143.959.333,87
TITOLO V - Entrate derivanti da accensioni di prestiti	148.012.687,71
TITOLO VI - Entrate da servizi per conto di terzi	91.696.311,00
Avanzo di amministrazione vincolato alle spese correnti	571.684,83
Avanzo di amministrazione applicato agli investimenti	3.940.420,52
Totale	1.022.720.226,44

TITOLI DELLA SPESA	2013
TITOLO I - Spese correnti	598.677.997,02
TITOLO II - Spese in conto capitale	166.106.773,47
TITOLO III - Spese per rimborso prestiti	166.239.144,95
TITOLO IV - Spese per servizi in conto terzi	91.696.311,00
Totale	1.022.720.226,44

1.1 GLI EQUILIBRI DI BILANCIO

Il bilancio è suddiviso in quattro parti. Ciascuna di esse evidenzia un particolare aspetto della gestione ed un proprio equilibrio finanziario.

Il bilancio corrente, comprende le entrate e le spese necessarie ad assicurare l'ordinaria gestione dell'ente, nonché le spese occasionali che non si ripeteranno nell'anno successivo.

Il bilancio investimenti, comprende tutte le somme destinate alla realizzazione di opere pubbliche ed all'acquisto di beni mobili utilizzati per più esercizi.

Il bilancio movimento fondi (rimborso anticipazioni e prestiti a breve), comprende poste di entrata e di spesa destinate ad assicurare liquidità all'ente senza alterare la gestione corrente e quella degli investimenti.

Il bilancio per conto terzi, formato da poste compensative di entrata e di spesa. Comprende tutte quelle operazioni effettuate dall'ente in nome e per conto di altri soggetti, il quale è nello stesso tempo soggetto creditore e debitore. Rientrano in questa specie le ritenute d'imposta sui redditi effettuate come sostituto d'imposta, le somme anticipate per il servizio economato, i depositi cauzionali, le spese per le consultazioni elettorali di competenza dello Stato e altri enti.

1.2 DIMOSTRAZIONE DEGLI EQUILIBRI DI BILANCIO

Bilancio corrente

ENTRATE		Importo
a) Titolo I - Entrate tributarie	+	357.870.840,48
b) Titolo II - Entrate da trasferimenti	+	61.721.663,74
c) Titolo III - Entrate extratributarie	+	214.947.284,29
A) totale entrate correnti	+	634.539.788,51
d) Quota avanzo di amministrazione 2012	+	571.684,83
Totale entrate bilancio corrente		635.111.473,34
SPESE		Importo
e) Titolo I - Spese correnti	+	598.677.997,02
f) Titolo III q.p. - Rimborso quota capitale mutui e prestiti	+	36.412.776,32
B) totale spese	+	635.090.773,34
h) Quota spese investimenti finanziata con entrate correnti	+	20.700,00
Totale spese bilancio corrente		635.111.473,34

Bilancio investimenti

ENTRATE		Importo
a) Titolo IV - Entrate da alienazioni di beni, trasferimento di capitali e riscossione crediti	+	143.959.333,87
b) Titolo V - Entrate da accensioni prestiti	+	148.012.687,71
Anticipazione di cassa (titolo V cat. 01)	-	129.826.368,63
Totale titolo V rettificato	+	18.186.319,08
c) Avanzo di amministrazione applicato agli investimenti	+	3.940.420,52
d) Quota spese investimenti finanziata con entrate correnti	+	20.700,00
Totale entrate del bilancio investimenti		166.106.773,47
SPESE		Importo
a) Titolo II - Spese in conto capitale	+	166.106.773,47
Totale spese del bilancio investimenti		166.106.773,47

Bilancio movimento fondi

ENTRATE		Importo
a) Titolo V cat. 1 - Anticipazione di cassa	+	129.826.368,63
SPESE		Importo
b) Titolo III int. 1 - Anticipazioni di cassa	+	129.826.368,63

L'anticipazione di cassa è prevista per eventuali necessità connesse alla liquidità, da richiedere al tesoriere per far fronte alle esigenze.

Servizi per conto terzi

ENTRATE/SPESE		Importo
a) Totale entrate Titolo VI	+	91.696.311,00
b) Totale spese Titolo IV	+	91.696.311,00

1.3 IL PATTO DI STABILITA'

Il comma 12 dell'art. 77 bis della Legge 133/2008 dispone che gli Enti sottoposti al patto di stabilità devono iscrivere in bilancio le previsioni di entrata e di spesa di parte corrente in misura tale che, unitamente alle previsioni di cassa di entrata (titolo IV) e di spesa in conto capitale, al netto delle riscossioni (titolo IV cat. 6 delle entrate) e delle concessioni di crediti (titolo II intervento 10 delle spese), sia garantito il rispetto delle regole che disciplinano il patto medesimo. A tal fine gli enti locali sono tenuti ad allegare al bilancio di previsione un apposito prospetto contenente le previsioni di competenza e di cassa degli aggregati rilevanti ai fini del patto di stabilità interno.

L'articolo 31 della Legge n.183/2011, come modificato dall'art.1 della Legge 228/2012 (legge di stabilità 2013), disciplina il nuovo patto di stabilità interno volto ad assicurare il concorso degli enti locali alla realizzazione degli obiettivi di finanza pubblica nel rispetto dei principi di coordinamento della finanza pubblica di cui agli articoli 117, 3° comma, e 119, 2° comma, della Costituzione.

Come anche indicato nella circolare del Ministero dell'Economia e Finanze n.5 del 7 febbraio 2013, gli obiettivi programmatici del patto di stabilità vengono determinati con la seguente procedura:

- calcolo della media delle spese correnti impegnate negli anni 2007/2009;
- applicazione alla predetta media delle percentuali di riduzione previste: 15,80%;
- il saldo obiettivo ottenuto, viene diminuito di un valore pari alla riduzione dei trasferimenti erariali disposta dal comma 2 dell'art. 14 del D.L. 78/2010. Tale decremento è pari a € 30.369.584,93;

Il Comune di Firenze deve conseguire i seguenti obiettivi:

SPESA CORRENTE MEDIA 2007/2009			Media
Impegni 2007	492.149.514,08		
Impegni 2008	490.001.795,31		
Impegni 2009	492.483.701,03		
	1.474.635.010,42		91.545.003,47

SALDO OBIETTIVO

Anno	Media spesa corrente	Coefficiente	Obiettivo competenza mista
Anno 2013	491.545.003,47	15,80	77.664.110,55
Anno 2014	491.545.003,47	15,80	77.664.110,55
Anno 2015	491.545.003,47	15,80	77.664.110,55

SALDO OBIETTIVO AL NETTO DEI TRASFERIMENTI

Anno	Obiettivo	Riduzione trasferimenti	Obiettivo da conseguire
Anno 2012	77.664.110,55	30.369.584,93	47.294.525,62
Anno 2013	77.664.110,55	30.369.584,93	47.294.525,62
Anno 2014	77.664.110,55	30.369.584,93	47.294.525,62

I predetti obiettivi sono modificati in conseguenza di quanto segue:

1. nel 2012 è stato usufruito di una diminuzione del saldo obiettivo, ai sensi dell'art. 4-ter, comma 1 e seguenti, D.L. n. 16/2012, convertito con L. n. 44/2012, di € 6.582.000,00 da recuperarsi nel successivo biennio e pertanto l'obiettivo 2013 e 2014 corrisponde a **€ 50.585.525,62**;

2. nel 2013 sono stati ottenuti, con decreto del MEF n. 41843/2013, spazi finanziari, ai sensi del D.L. 35/2013, convertito con L. 64/2013, per effettuare pagamenti di debiti esistenti al 31 dicembre 2012 per spese di investimento per € **75.705.000,00**;
3. nel 2013 sono stati ottenuti spazi finanziari, ai sensi delle deliberazioni della Giunta Regionale n. 375 del 27 maggio 2013 e n. 511 del 25 giugno 2013, per effettuare pagamenti di spese in conto capitale, rispettivamente per € 7.769.428,33 e € 1.590.918,89 (complessivi € **9.360.347,22**);

In conseguenza di quanto sopra, l'obiettivo del patto di stabilità per l'annualità 2013 risulta essere pari a - € **34.478.821,60**;

Come risulta dal prospetto seguente (inserito nella delibera di approvazione del bilancio pluriennale 2013/2015), gli obiettivi come sopra determinati sono rispettati.

ENTRATE	2013	2014	2015
TITOLO I	352.642.296,48	354.162.941,48	358.600.840,48
TITOLO II	61.721.663,74	55.125.426,94	49.598.085,08
TITOLO III	214.947.284,29	203.004.208,27	202.436.144,03
a detrarre: entrate da UE	3.276.868,00	2.134.650,50	940.000,00
Totale entrate correnti	626.034.376,51	610.157.926,19	609.695.069,59
TITOLO IV	71.730.130,00	63.262.549,50	44.716.550,00
Riscossione crediti	200.000,00	200.000,00	
Totale entrate in c/capitale nette	71.530.130,00	63.062.549,50	44.716.550,00
ENTRATE FINALI NETTE (a)	697.564.506,51	673.220.475,69	654.411.619,59
SPESE	2013	2014	2015
Spese correnti	598.677.997,02	579.598.231,19	575.960.235,60
a detrarre: spese finanziate da UE	3.276.868,00	2.134.650,50	940.000,00
Totale spese correnti nette	595.401.129,02	577.463.580,69	575.020.235,60
Spese in conto capitale	136.196.654,49	44.200.000,00	31.000.000,00
Concessione crediti	200.000,00	200.000,00	
Totale spese in c/capitale nette	135.996.654,49	44.000.000,00	31.000.000,00
SPESE FINALI NETTE (b)	731.397.783,51	621.463.580,69	606.020.235,60
Saldo finale annuale (c) = (a-b)	-33.833.277,00	51.756.895,00	48.391.383,99
Obiettivo annuale (d)	50.585.525,62	50.585.525,62	47.294.525,62
Spazio finanziario assegnato al MEF (e)	75.705.000,00		
Spazi finanziari assegnati dalla Regione (f)	9.360.347,22		
Obiettivo ricalcolato (g)=(d)-(e)-(f)	-34.479.821,60	50.585.525,62	47.294.525,62
Verifica finale (c-g)	646.544,60	1.171.369,38	1.096.858,37

2. LE RISORSE FINANZIARIE

2. LE RISORSE FINANZIARIE

In questo capitolo sono evidenziate le risorse finanziarie complessive previste per il 2013, suddivise secondo la classificazione del bilancio e confrontate con le somme relative al triennio precedente. I valori indicati si riferiscono: per gli anni 2010, 2011 e 2012 alle somme accertate riportate nei rispettivi conti consuntivi e per l'anno 2013 alle previsioni iniziali.

Le entrate sono ripartite come segue:

titolo I - comprende le entrate aventi natura tributaria, soggette a discrezionalità impositiva, che si manifesta mediante regolamenti;

titolo II - vi sono iscritte le entrate provenienti da trasferimenti dello Stato e di altri enti del settore pubblico allargato, finalizzate alla gestione corrente per assicurare l'ordinaria attività;

titolo III - sono incluse tutte le proprie entrate di natura extratributaria, provenienti per la maggior parte da proventi di natura patrimoniale e dall'erogazione di servizi;

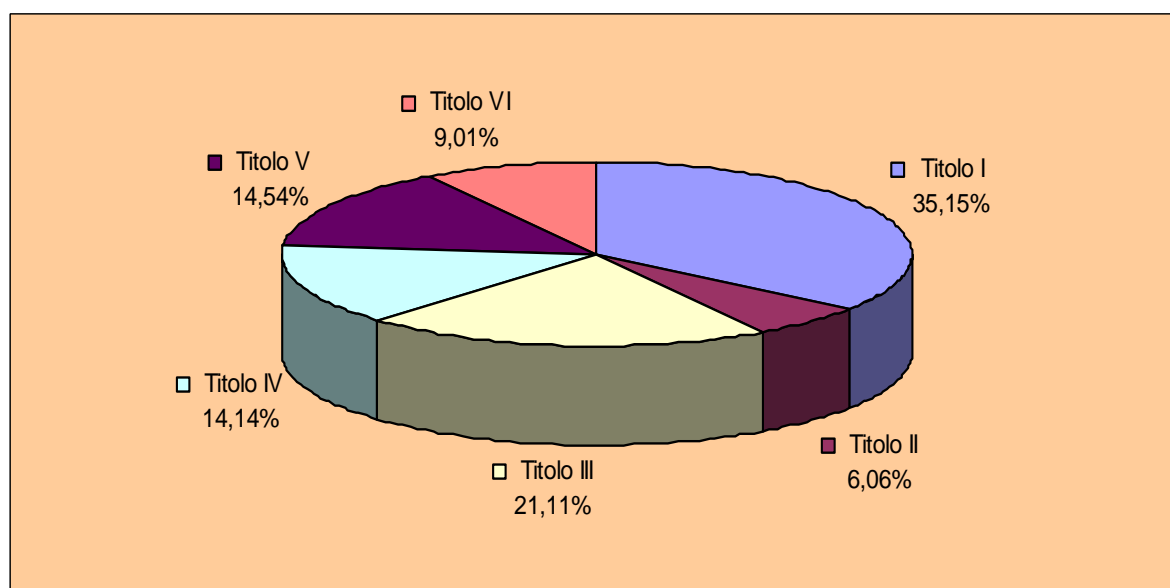
titolo IV - formato da entrate derivanti da alienazioni di beni, da trasferimenti dello Stato o di altri enti del settore pubblico allargato e da privati, destinate a finanziare le spese d'investimento;

titolo V - entrate provenienti da soggetti terzi sotto forme diverse di indebitamento a breve, medio e lungo termine;

titolo VI - comprende le entrate derivanti da operazioni o da servizi erogati per conto di terzi.

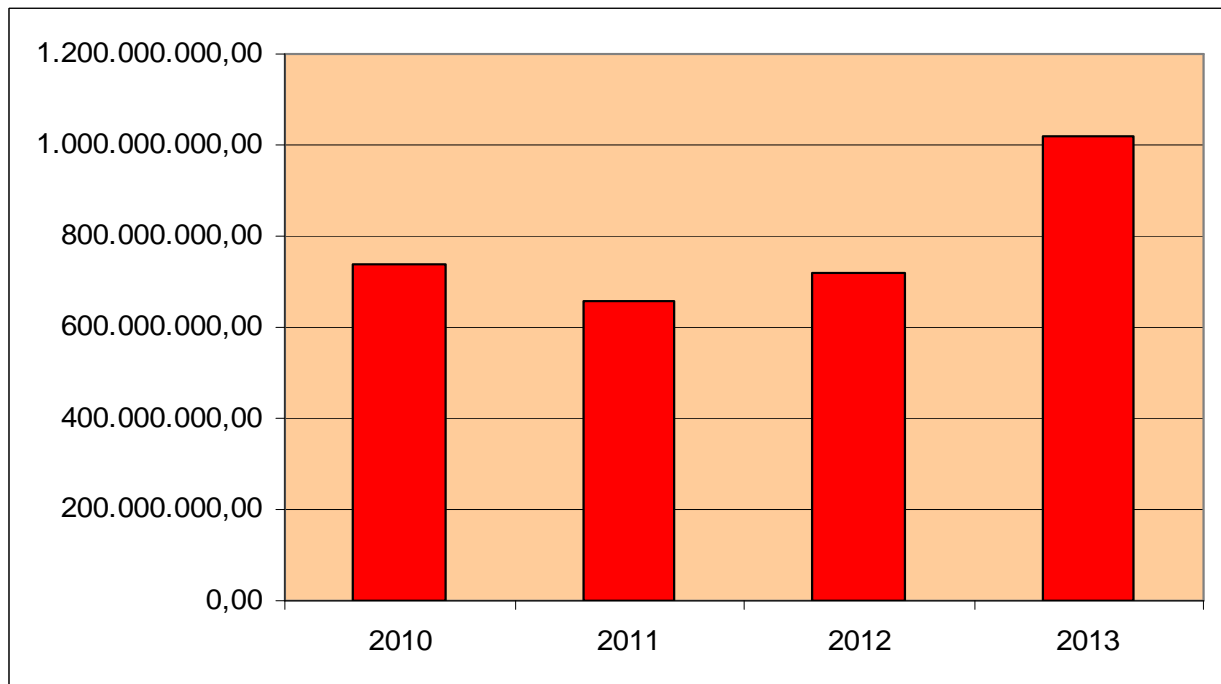
Nella seguente tabella sono evidenziate le componenti delle risorse finanziarie previste per il 2013.

TITOLI DELL' ENTRATA	2013	%
TITOLO I - Entrate tributarie	357.870.840,48	35,15
TITOLO II - Entrate derivanti da contributi e trasferimenti correnti dello Stato, della regione e di altri enti pubblici anche in rapporto all'esercizio di funzioni delegate	61.721.663,74	6,06
TITOLO III - Entrate extratributarie	214.947.284,29	21,11
TITOLO IV - Entrate derivanti da alienazioni, da trasferimenti di capitale e da riscossioni crediti	143.959.333,87	14,14
TITOLO V - Entrate derivanti da accensioni di prestiti	148.012.687,71	14,54
TITOLO VI - Entrate da servizi per conto di terzi	91.696.311,00	9,01
Totale	1.018.208.121,09	100,00



Nella tabella sottostante, le entrate previste per il 2013 sono confrontate con i dati dei rendiconti degli anni 2010, 2011 e 2012.

TITOLI DELL' ENTRATA	2010	2011	2012	2013
TITOLO I	125.703.941,12	263.626.773,21	379.760.989,58	357.870.840,48
TITOLO II	199.272.295,44	51.737.691,91	50.987.616,41	61.721.663,74
TITOLO III	193.285.037,80	203.941.009,39	199.343.398,41	214.947.284,29
TITOLO IV	66.236.273,50	34.445.618,27	28.527.945,49	143.959.333,87
TITOLO V	89.883.611,50	44.000.499,00	2.850.000,00	148.012.687,71
TITOLO VI	61.486.595,37	60.331.946,61	56.472.896,35	91.696.311,00
Totale	735.867.754,73	658.083.538,39	717.942.846,24	1.018.208.121,09



2.1 ANALISI DELLE ENTRATE

Le entrate sono suddivise per titoli, secondo la fonte di provenienza, a loro volta articolati in categorie e risorse.

2.1.1 ENTRATE TRIBUTARIE

Le entrate di questo titolo sono suddivise in 3 principali categorie: imposte, tasse e tributi speciali.

Le entrate tributarie sono previste in € 357.870.840,48, con uno scostamento negativo rispetto all'accertato 2012 di € 21.923.149,10 (-5,77%), riconducibile in parte al maggiore accertamento dell'Imposta Municipale Propria (IMU) effettuato nel 2012 a seguito delle stime del Ministero dell'Economia e delle Finanze ed alla diminuzione della contribuzione statale a titolo di "Fondo sperimentale di riequilibrio" (adesso ridenominato "Fondo di solidarietà"), parzialmente compensato dalla diversa distribuzione dell'IMU tra lo Stato ed i comuni.

La **categoria 1** "Imposte" riunisce tutte le forme di prelievo effettuate direttamente dall'ente nell'esercizio della propria capacità impositiva.

Il Decreto Legislativo n.23 del 14 marzo 2011 "Disposizioni in materia di Federalismo Fiscale Municipale", ha operato una sostanziale modifica al sistema dei trasferimenti erariali ed alla disciplina fiscale degli Enti Locali.

Alcune imposte e trasferimenti di natura erariale sono state soppresse ed introdotte altre, parzialmente compensative delle stesse.

Queste, insieme ad alcuni trasferimenti erariali, allocati al titolo II dell'entrata e di cui parleremo nella specifica sezione, sono confluite nel "Fondo sperimentale di riequilibrio" (adesso denominato "Fondo di solidarietà"), allocato alla categoria 3 del titolo I. Si tratta di un fondo perequativo a titolo di concorso per il finanziamento delle funzioni svolte da Comuni e Province.

Le altre imposte previste in questa categoria sono:

- l'IMU, il cui gettito previsto per il 2013 ammonta a € 218.000.000,00 La stima tiene conto della modifica delle disposizioni legislative che stabiliscono di attribuire ai comuni la quota in precedenza destinata allo Stato (50% aliquota base escluso le abitazioni principali), ad eccezione del gettito relativo agli immobili accatastati in categoria D, la cui entrata è destinata interamente allo Stato
- l'imposta di soggiorno, introdotta dall'art.4 del sopracitato D.Lgs. 23/2011, ai sensi del quale i comuni capoluogo di provincia possono istituire un'imposta di soggiorno a carico di coloro che alloggiano nelle strutture ricettive situate sul proprio territorio, da applicare, secondo criteri di gradualità in proporzione al prezzo, sino a € 5,00 per notte di soggiorno. Il gettito è destinato al finanziamento di interventi in materia di turismo, ivi compresi quelli a sostegno delle strutture ricettive, manutenzione, fruizione e recupero dei beni culturali e ambientali locali, nonché dei relativi servizi pubblici locali. Il Comune di Firenze ha istituito la medesima a decorrere dal primo luglio 2011 e la previsione per il 2013 è stimata in € 21.300.000,00;
- l'addizionale comunale sull'imposta delle persone fisiche (IRPEF) - istituita con il decreto legislativo n. 360 del 30/9/98, che prevedeva un'aliquota massima dello 0,5% da scaglionare in 3 anni a decorrere dal 1999. La percentuale massima applicabile è stata innalzata allo 0,8% con la finanziaria anno 2007. Il Comune di Firenze ha applicato l'addizionale nell'anno 2001 con

aliquota 0,1%. L'anno successivo è stata portata allo 0,3%. L'aliquota è rimasta inalterata fino all'esercizio 2011. A partire dal 2012 è stata ridotta allo 0,2%, confermata anche per il 2013, per un'entrata prevista di € 12.500.000,00, determinata sulla base dei dati relativi ai redditi attualmente disponibili sul sito del Ministero delle Finanze.

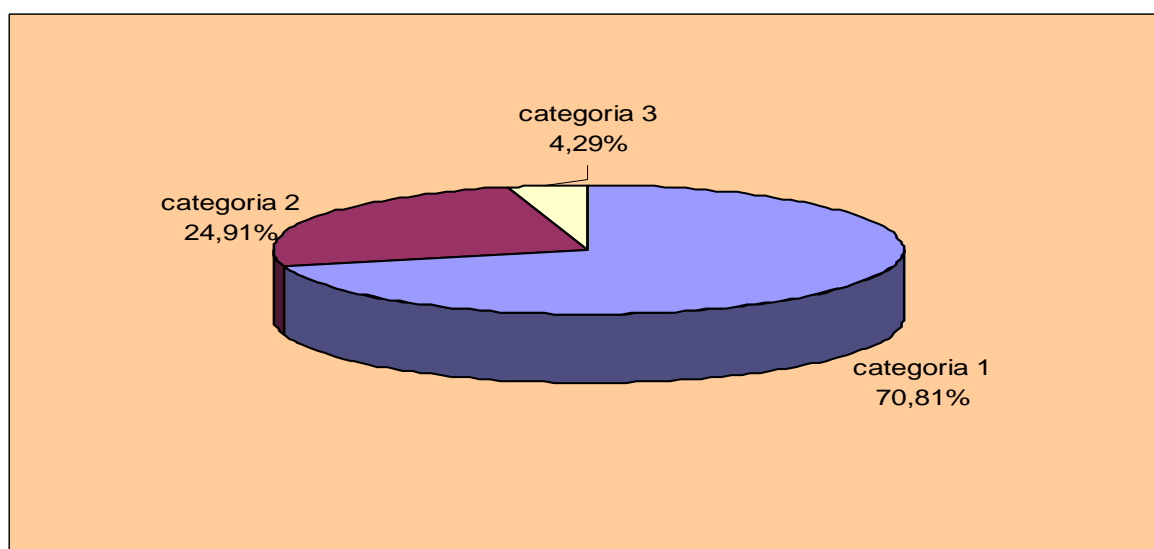
La **categoria 2** "Tasse" comprende i corrispettivi versati dai cittadini contribuenti a fronte di specifici servizi o controprestazioni dell'Ente, disciplinate da apposito regolamento. Per il 2013 in questa categoria è previsto l'importo di € 89.136.046,00 relativo alla Tassa sui rifiuti e sui Servizi (TARES), che ha sostituito la TIA, che era stata reintrodotta nel bilancio comunale nello scorso esercizio.

La **categoria 3** "Tributi speciali" comprende:

- i "diritti per pubbliche affissioni", corrispettivo del servizio delle pubbliche affissioni, che garantisce l'affissione, a cura del Comune, in appositi impianti, di manifesti di qualunque materiale per la comunicazione avente finalità istituzionali. Le tariffe sono invariate e la previsione per il 2013, in considerazione del ridotto numero degli impianti e della destinazione di parti di essi a comunicazioni istituzionali dell'Ente, è di € 250.000,00;
- il sopracitato "Fondo sperimentale di riequilibrio/Fondo di solidarietà", la cui previsione è di € 14.884.794,48;
- le entrate derivanti dal recupero dell'evasione fiscale sulle entrate extracomunali, la cui previsione ammonta a € 200.000,00.

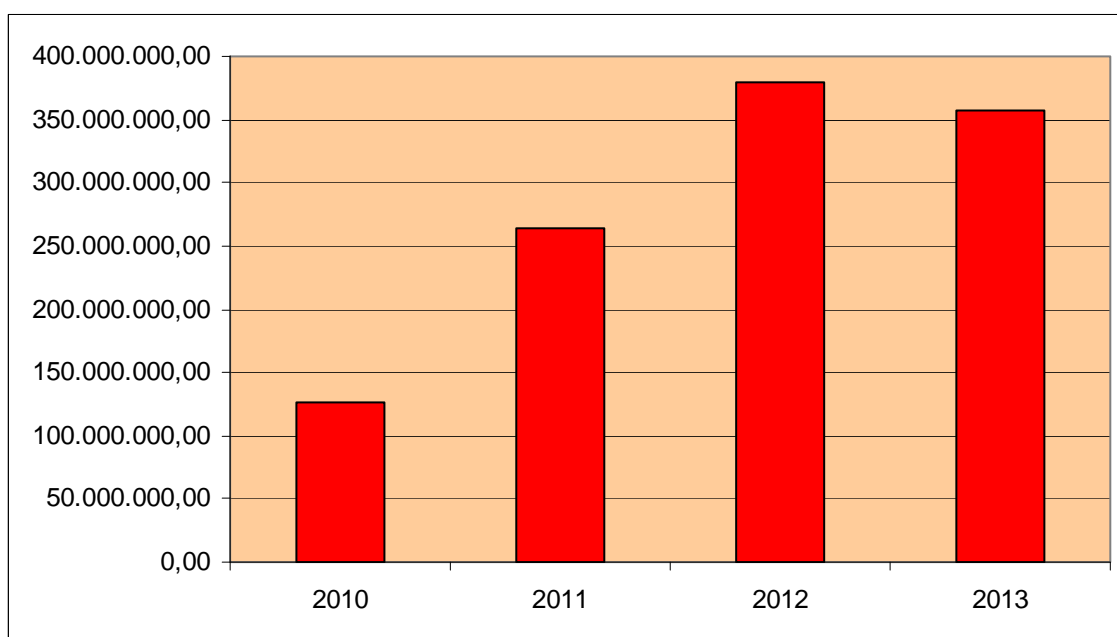
Nelle tabelle seguenti è illustrata la composizione del titolo I dell'entrata 2013, e successivamente la stessa è confrontata con gli importi dei rendiconti relativi al 2010, 2011 e 2012.

CATEGORIE	2013	%
CATEGORIA 1 - Imposte	253.400.000,00	70,81
CATEGORIA 2 - Tasse	89.136.046,00	24,91
CATEGORIA 3 - Tributi speciali ed altre entrate tributarie proprie	15.334.794,48	4,29
Totale	357.870.840,48	100,00



CATEGORIE	2010	2011	2012	2013
CATEGORIA 1 - Imposte	125.065.915,43	151.449.109,77	209.544.877,18	253.400.000,00
CATEGORIA 2 - Tasse	250.000,00	0,00	87.955.829,55	89.136.046,00
CATEGORIA 3 - Tributi speciali ed altre entrate tributarie proprie	388.025,69	112.177.663,44	82.293.282,85	15.334.794,48
Totale	125.703.941,12	263.626.773,21	379.793.989,58	357.870.840,48

Le variazioni nei vari esercizi sono dovute all'istituzione di nuove imposte (soggiorno e IMU), alla riconfigurazione della TIA (sostituita nel 2013 dalla TARES), nonchè ad una diversa allocazione dei trasferimenti statali, ridotti quantitativamente nel tempo.



2.1.2 ENTRATE DA CONTRIBUTI E TRASFERIMENTI CORRENTI DELLO STATO, DELLA REGIONE E DI ALTRI ENTI PUBBLICI

Le entrate di questo titolo sono suddivise in 5 categorie, con riferimento agli enti eroganti e comprendono contributi finalizzati a spese predeterminate.

La **Categoria 1** “Contributi ordinari dello Stato”, a seguito delle disposizioni di cui al sopracitato D.Lgs. 23/2011, ha subito una profonda trasformazione rispetto ai precedenti esercizi.

Infatti le principali entrate che la componevano sono state soppresse e parzialmente confluite nel “Fondo sperimentale di riequilibrio/Fondo di solidarietà”, allocato al titolo I categoria 3, come già descritto in precedenza.

In particolare, rispetto ai precedenti esercizi, non vi sono più:

- il contributo ordinario;
- il fondo consolidato;
- il recupero del minor gettito ICI su immobili D;
- il contributo dallo Stato per i minori introiti ICI sull’abitazione principale;
- il rimborso degli oneri contrattuali del personale enti locali.

Il fondo per lo sviluppo investimenti, ha assunto una nuova denominazione: “Contributo per gli interventi dei Comuni”. E’ destinato a contribuire alla spesa per interessi e quote capitali dei mutui contratti dagli enti locali per la realizzazione di opere pubbliche fino al 1992. Dal 1993 il fondo non viene più finanziato dallo Stato per l’assunzione di nuovi mutui, residua solo per quelli già in ammortamento nel 1993 e fino alla loro estinzione. La previsione per il 2012 ammonta ad € 564.549,74.

Gli altri trasferimenti dallo Stato, ancora in essere sono:

- funzionamento scuole dell’infanzia, € 350.000,00;
- rimborso spese per servizio mensa insegnanti, € 400.000,00;

Le entrate finalizzate di questa categoria ammontano a € 6.892.099,07 e sono destinate a:

- funzioni di istruzione pubblica per € 2.106.000,00 (scuola materna, interventi educativi);
- funzioni relative alla cultura e beni culturali per € 257.500,00 (progetti culturali rivolti ai giovani);
- funzioni inerenti il settore sociale per € 3.988.549,07 (interventi assistenziali, fondo per l’infanzia e adolescenza, realizzazione centro accoglienza richiedenti asilo e rifugiati, progetti per rifugiati);
- progetti di informatizzazione per € 350.050,00;
- progetti di cooperazione internazionale per € 190.000,00.

Le entrate delle altre categorie appartenenti a questo titolo, di seguito elencate, hanno per la maggior parte un vincolo di destinazione. Per queste deve essere presentato un rendiconto alle amministrazioni eroganti. L’inosservanza di tale disposizione comporta l’obbligo di restituzione del contributo assegnato.

Categoria 2 “Contributi e trasferimenti dalla Regione” previsione € 31.372.195,01 tutti finalizzati e destinati a:

- funzioni generali di amministrazione per € 344.368,90 (rilevazioni statistiche, progetti di informatizzazione, contributi);

- funzioni di istruzione, assistenza scolastica, interventi educativi per € 2.710.000,00 (per infanzia e adolescenza, progetti scolastici ed extrascolastici, erogazione voucher per servizi alla prima infanzia);
- settore sociale per € 1.207.600,00 (interventi assistenziali a favore dei minori);
- funzioni relative alla cultura, per € 267.435,00 (iniziative ed attività culturali, politiche giovanili, biblioteche);
- manifestazioni ed attività sportive, € 1.360.000,00, di cui 1.300.000,00 relativi all'organizzazione dei campionati mondiali di ciclismo 2013;
- viabilità e trasporto pubblico locale, € 24.783.974,40 di cui: € 6.300.000,00 per la gestione tramvia; € 18.483.974,40 per il trasporto pubblico locale;
- fondo integrazione canoni di locazione € 500.000,00;
- progetti inerenti il turismo (PIUSS) € 198.816,71.

Categoria 3 “Contributi e trasferimenti dalla Regione per funzioni delegate” previsione € 95.000,00, tutti finalizzati di cui € 7.000,00 destinati alle funzioni di caccia e pesca ed € 88.000,00 per funzioni in materia di biblioteche ed archivi.

Categoria 4 “Contributi e trasferimenti da parte di organismi comunitari ed internazionali” previsione € 3.276.868,00 di cui € 31.000,00 come contributo per la distribuzione del latte nelle mense scolastiche e per € 3.245.868,00 finalizzati destinati:

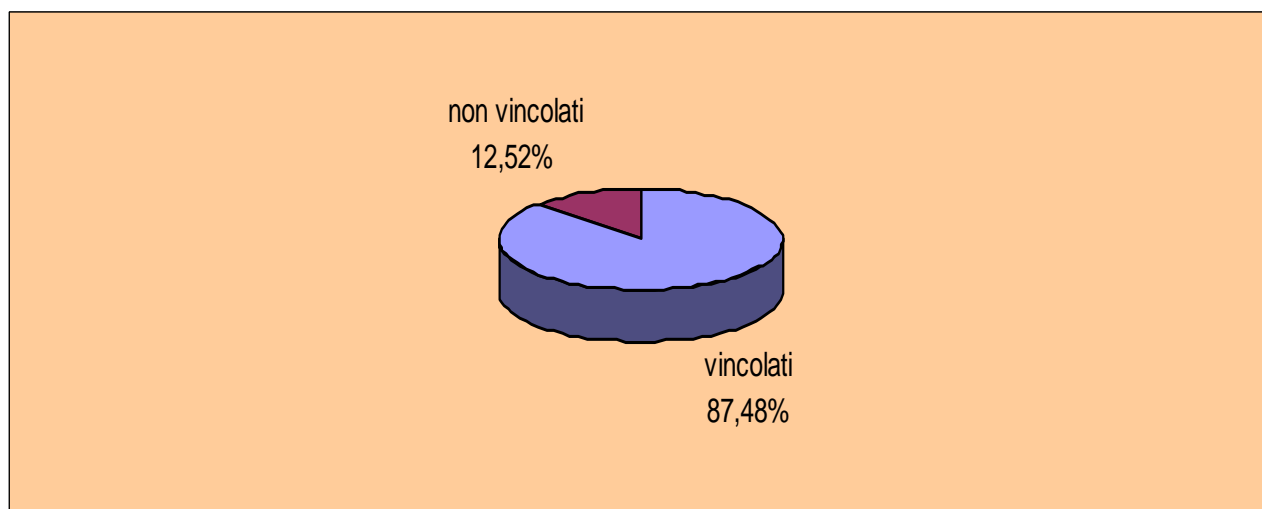
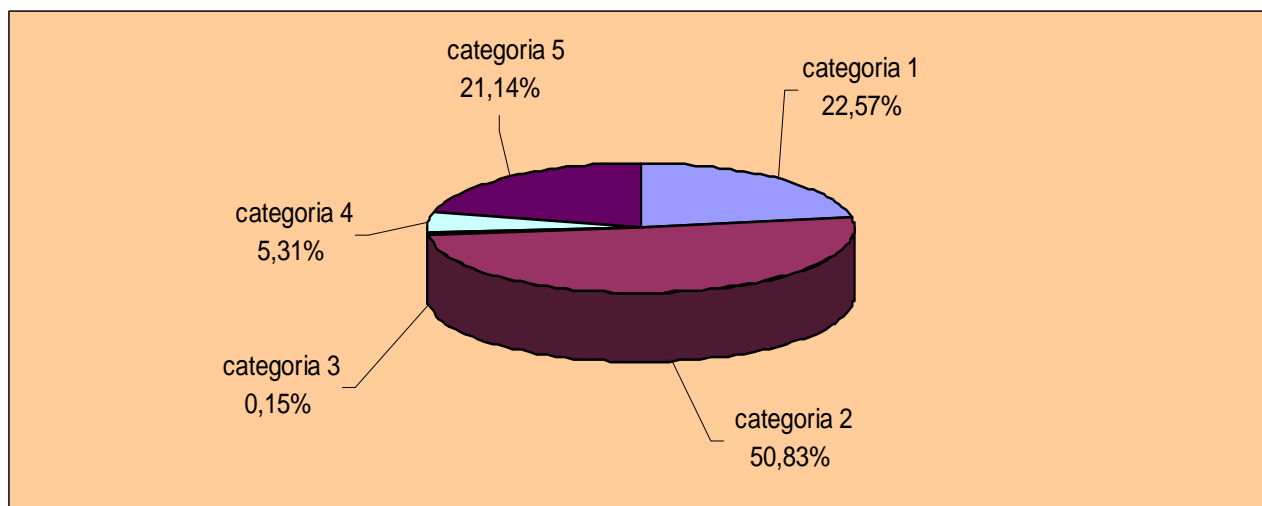
- ai progetti dell'Area di Coordinamento Sviluppo Urbano € 48.000,00;
- ai progetti nell'ambito sportivo € 55.000,00;
- ai progetti inerenti la promozione economica e turistica € 1.381.133,00 (di cui € 1.248.950,00 per mercati storici ed artigianato);
- alle funzioni relative al territorio e all'ambiente, € 261.735,00;
- settore sociale per progetti assistenziali per € 1.500.000,00.

Categoria 5 “Contributi e trasferimenti da parte di altri enti del settore pubblico allargato” previsione € 13.045.760,42, di cui:

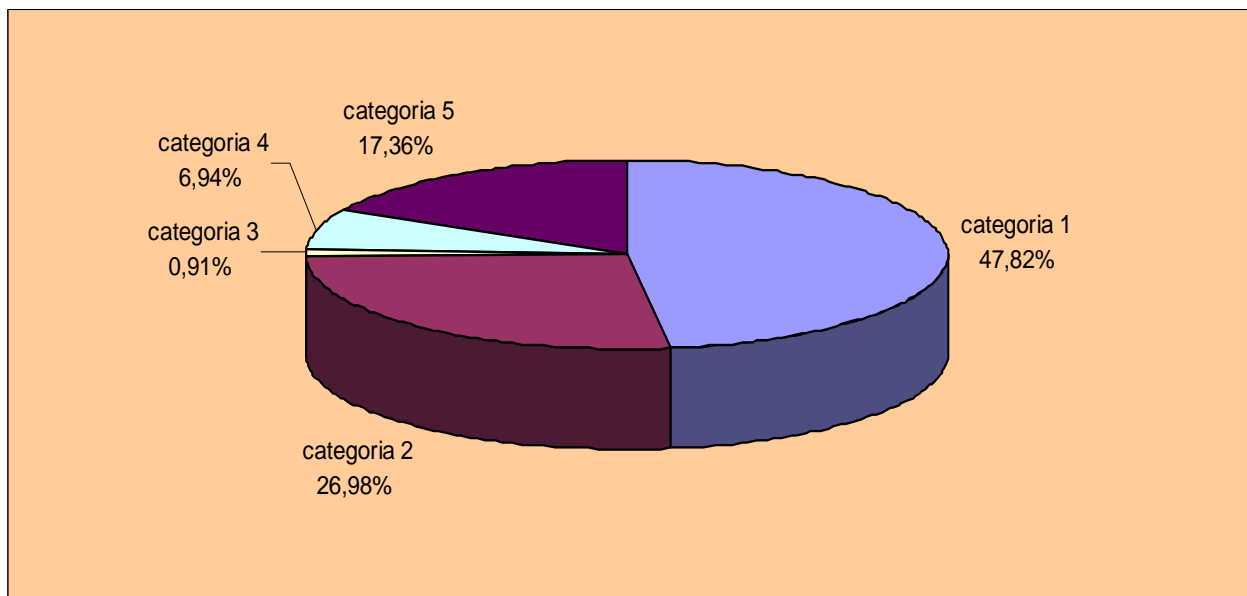
- € 520.524,67 quale rimborso dal Comune di Scandicci per quota oneri di gestione della prima linea della tramvia;
- € 135.812,47, per rimborso rate ammortamento mutui dai comuni firmatari accordo programma depurazione area fiorentina;
- € 12.389.423,28 finalizzati e destinati a:
 - funzioni generali di amministrazione per € 765.600,00 (rilevazioni statistiche, progetti Area Coordinamento Sviluppo Urbano, Università di Firenze per gestione partecipazione rete Fi.Net);
 - funzioni relative alla cultura per € 518.400,00 (progetti culturali, politiche giovanili);
 - funzioni nell'ambito della promozione economica e turistica € 796.204,70;
 - funzioni nel settore sociale per € 6.729.718,58, di cui: € 6.029.718,58 dalla Società della salute (interventi rivolti ai minori, tossicodipendenze, prevenzione e riabilitazione, adulti disabili); da Aziende sanitarie € 600.000,00 (interventi di prevenzione e riabilitazione e a favore dei minori); da altri enti del settore pubblico € 100.000,00 (interventi rivolti ai minori, disabili);
 - funzioni relative all'istruzione ed alla formazione € 3.562.000,00, di cui € 2.800.000,00 dalla Provincia di Firenze per attività formative;
 - funzioni nel campo dell'ambiente, € 17.500,00 (iniziative ambientali).

Nelle tabelle seguenti è illustrata la composizione del titolo II dell'entrata 2013, la quale è successivamente confrontata con dati dei rendiconti relativi al 2010, 2011 e 2012.

CATEGORIE	2013	%	Con vincolo di destinazione	% di incidenza sul totale
CATEGORIA 1 - Contributi e trasferimenti correnti dallo Stato	13.931.840,31	22,57	6.892.099,07	49,47
CATEGORIA 2 - Contributi e trasferimenti dalla regione	31.372.195,01	50,83	31.372.195,01	100,00
CATEGORIA 3 - Contributi e trasferimenti dalla regione per funzioni delegate	95.000,00	0,15	95.000,00	100,00
CATEGORIA 4 - Contributi e trasferimenti da parte di organismi comunitari e internazionali	3.276.868,00	5,31	3.245.868,00	99,05
CATEGORIA 5 - Contributi e trasferimenti da parte di altri enti del settore pubblico allargato	13.045.760,42	21,14	12.389.423,28	94,97
Totale	61.721.663,74	100,00	53.994.585,36	87,48



CATEGORIE	2010	2011	2012	2013
CATEGORIA 1 - Contributi e trasferimenti correnti dallo Stato	155.749.588,23	9.539.786,24	9.875.153,92	13.931.840,31
CATEGORIA 2 - Contributi e trasferimenti dalla regione	31.656.353,32	31.558.170,29	30.300.821,34	31.372.195,01
CATEGORIA 3 - Contributi e trasferimenti dalla regione per funzioni delegate	89.264,52	103.425,82	91.178,44	95.000,00
CATEGORIA 4 - Contributi e trasferimenti da parte di organismi comunitari e internazionali	555.115,30	621.334,76	1.212.635,85	3.276.868,00
CATEGORIA 5 - Contributi e trasferimenti da parte di altri enti del settore pubblico allargato	11.221.974,07	9.914.974,80	9.507.826,86	13.045.760,42
Totale	199.272.295,44	51.737.691,91	50.987.616,41	61.721.663,74



2.1.3 ENTRATE EXTRATRIBUTARIE

Le entrate di questo titolo sono previste per complessive € 214.947.284,29 e sono suddivise in 5 categorie con riferimento alla loro natura.

La **categoria 1** “proventi dei servizi pubblici” ammonta ad € 102.778.036,37, di cui le voci più significative sono:

- diritti di segreteria (servizi demografici, urbanistica, contratti, ambiente, SUAP, diritti prevendita biglietti calcio storico) € 2.274.250,00;
- proventi per infrazioni al codice della strada € 51.000.000,00 e da regolamenti comunali € 500.000,00, da altri servizi di polizia € 818.000,00;
- proventi dai servizi scolastici ed educativi, pari a € 13.160.000,00;
- proventi dagli asili nido € 4.650.000,00;
- entrate da musei comunali e mostre allestite nel museo di Palazzo Vecchio € 6.945.700,00 (di cui € 3.225.000,00 relativi alla Firenze Card, a cui corrisponde una spesa);
- proventi dai servizi sportivi e ricreativi € 2.582.000,00, derivanti dal Calcio Storico e altre manifestazioni, dalla gestione degli impianti sportivi, dalle quote di iscrizione ai corsi ;
- proventi dai servizi relativi alla viabilità e trasporti € 16.971.912,67 (di cui: concessione del servizio parcheggi € 1.800.000,00; rilascio di contrassegni per entrare nelle zone della città a traffico limitato e bus turistici € 10.000.000,00; ricavi dalla prima linea della tramvia € 4.736.912,67);
- proventi dai cimiteri e dei servizi funebri € 2.370.000,00;
- entrate dai servizi sociali € 565.000,00.

La **categoria 2** “proventi dei beni dell’ente” comprende le previsioni di entrata relative ai beni del patrimonio dell’ente, effettuate sulla base dell’inventario dei beni e dei contratti in essere, per un totale di € 59.033.728,43. Le principali voci sono le seguenti:

- fitti attivi e proventi da concessioni di immobili € 21.830.528,43, che comprendono € 13.000.000,00, relativi ai canoni di locazione degli alloggi E.R.P. gestiti da Casa S.p.A. (analogo importo è inserito nella parte spesa);
- canone occupazione spazi ed aree pubbliche (COSAP) € 28.000.000,00;
- canone installazione dei mezzi pubblicitari (CIMP) € 5.000.000,00;
- concessione di loculi ed aree cimiteriali € 1.900.000,00.

La **categoria 3** “interessi su anticipazioni e crediti” comprende il valore complessivo delle entrate di natura finanziaria riscosse dall’ente, come gli interessi attivi sulle somme depositate in tesoreria unica, sui conti correnti bancari e postali. L’importo totale previsto è di € 1.950.500,00 così distinto:

- interessi attivi su conti correnti bancari	€	1.500.000,00
- interessi attivi su conti correnti postali	€	25.000,00
- altri interessi attivi	€	425.500,00

Categoria 4 “Utili da aziende partecipate” – I dividendi da partecipazioni societarie sono previsti, complessivamente, in € 14.920.066,90.

Categoria 5 “Proventi diversi”, stanziamento € 37.313.137,23.

Le poste più significative di questa categoria sono:

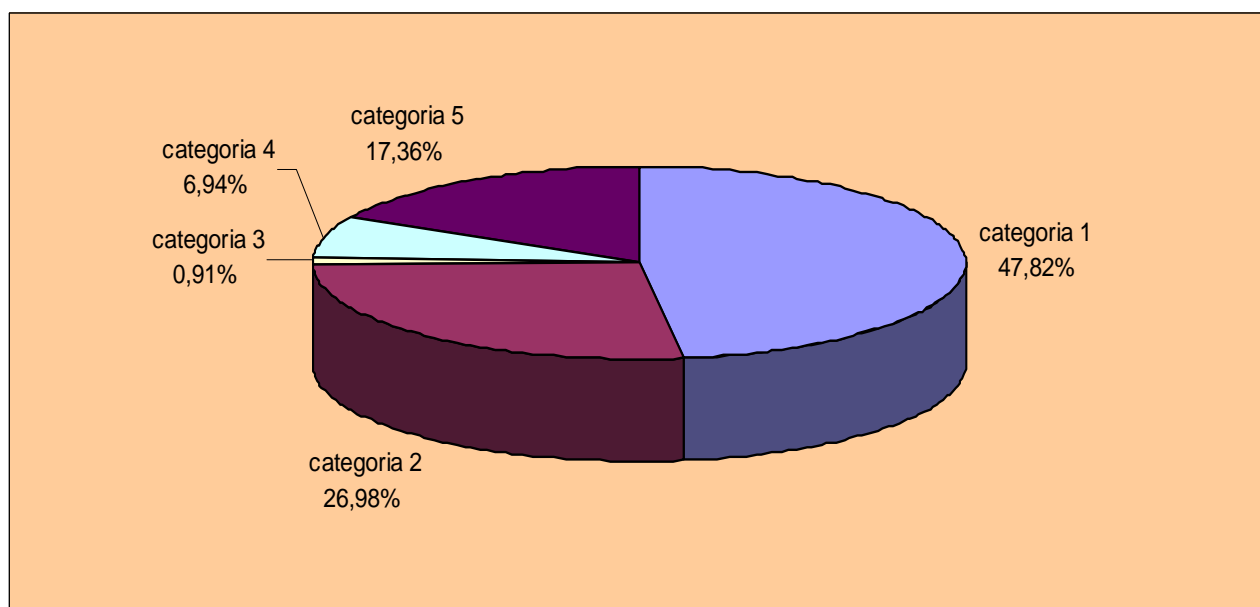
- condono edilizio relative oblazioni € 480.000,00;
- entrate a seguito verifiche sugli impianti termici € 900.000,00;
- rimborso da Casa S.pa. di canoni di locazione per pagamento quota parte di mutui utilizzati per la costruzione di immobili finanziati con legge 25/80, € 1.048.470,62;

- canone di concessione servizio idrico integrato € 3.541.285,22;
- rimborsi spese per notifiche infrazioni al codice della strada € 7.500.000,00;
- rimborsi relativi a spese procedurali della polizia locale per notifica verbali all'estero € 3.500.000,00;
- rimborso dallo Stato per spese uffici giudiziari € 10.500.000,00;
- entrata per B.O.C. € 1.644.483,92;
- rimborsi dal Consorzio Società della Salute € 495.000,00;
- entrate finalizzate € 1.214.477,00;

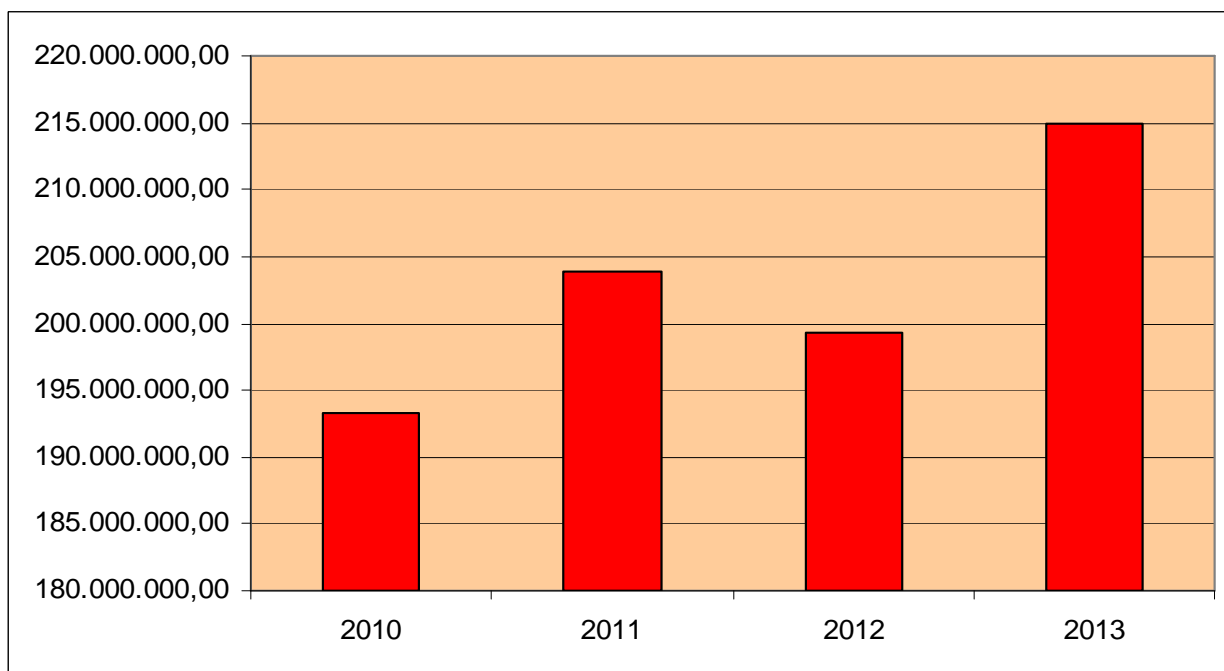
Da rilevare come, per effetto del sopra citato D.Lgs. 14 marzo 2011, n.23, sono stati soppressi il rimborso dell'IVA su servizi affidati a terzi e sul contratto di servizio per trasporto pubblico, anch'essi confluiti nel Fondo sperimentale di riequilibrio/Fondo di solidarietà.

Nelle tabelle seguenti è illustrata la composizione del titolo III dell'entrata 2013, la quale è successivamente confrontata con i dati dei rendiconti relativi al 2010, 2011 e 2012.

CATEGORIE	2013	%
CATEGORIA 1 - Proventi dei servizi pubblici	102.778.036,37	47,82
CATEGORIA 2 - proventi dei beni dell'ente	57.985.543,79	26,98
CATEGORIA 3 - Interessi su anticipazioni e crediti	1.950.500,00	0,91
CATEGORIA 4 - Utili netti da aziende speciali e partecipate	14.920.066,90	6,94
CATEGORIA 5 - Proventi diversi	37.313.137,23	17,36
Totale	214.947.284,29	100,00



CATEGORIE	2010	2011	2012	2013
CATEGORIA 1 - Proventi dei servizi pubblici	95.040.414,81	99.781.400,78	97.682.082,90	102.778.036,37
CATEGORIA 2 - Proventi dei beni dell'ente	48.505.765,29	60.505.476,66	59.235.622,06	57.985.543,79
CATEGORIA 3 - Interessi su anticipazioni e crediti	2.941.299,89	2.190.744,67	2.716.757,94	1.950.500,00
CATEGORIA 4 - Utili netti da aziende speciali e partecipate	5.410.530,09	7.430.999,28	7.383.374,13	14.920.066,90
CATEGORIA 5 - Proventi diversi	41.387.027,72	34.032.388,00	32.325.561,38	37.313.137,23
Totale	193.285.037,80	203.941.009,39	199.343.398,41	214.947.284,29



2.1.4 ENTRATE DA ALIENAZIONI, DA TRASFERIMENTI DI CAPITALE E DA RISCOSSIONE CREDITI

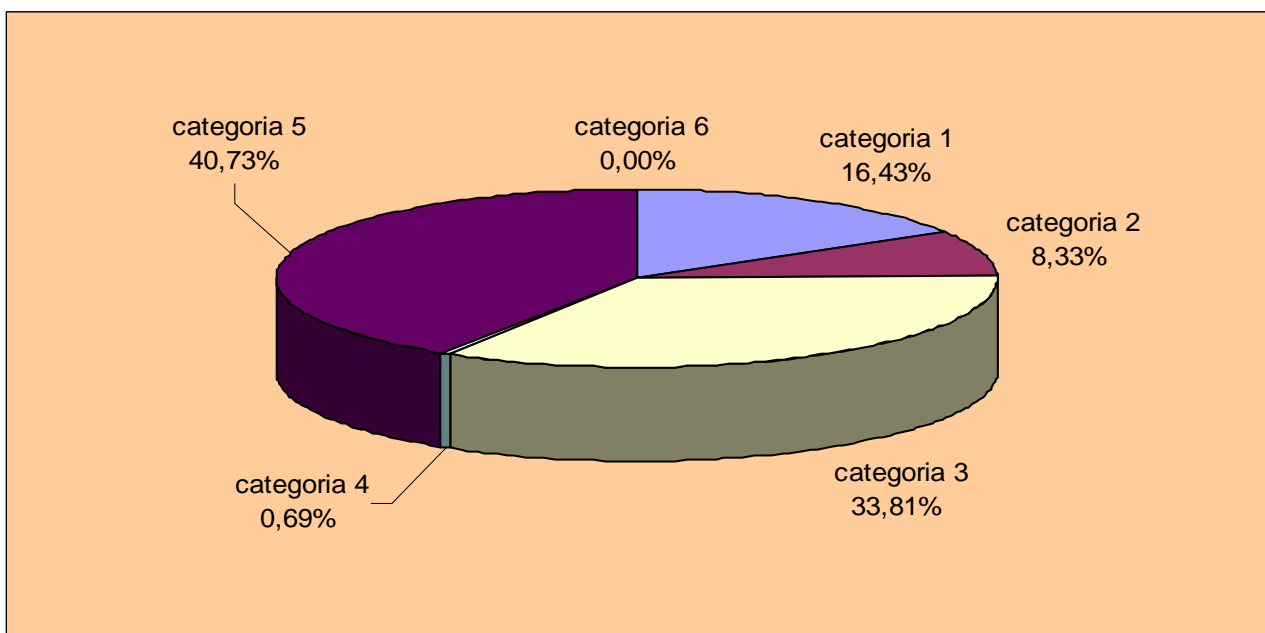
Le entrate di questo titolo sono suddivise in 6 categorie con riferimento alla loro natura.

Sono rappresentate principalmente dalle entrate derivanti dalla vendita del patrimonio immobiliare e mobiliare dell'ente, per un ammontare di € 23.658.970,88, da trasferimenti di capitale dal settore pubblico (Stato, Regione ed altri enti) per un ammontare di € 61.666.102,56 e da trasferimenti di capitale da altri soggetti (in cui sono compresi anche i proventi dei permessi a costruire e le relative sanzioni), per un ammontare di € 58.634.260,43.

I proventi per permessi a costruire e relative sanzioni ammontano nel 2013 ad € 7.680.000,00 ed a differenza degli anni precedenti sono destinati interamente a finanziare spese di investimenti; all'interno di questi ultimi sono previsti gli accantonamenti obbligatori per legge per interventi di abbattimento delle barriere architettoniche (Legge regionale 47/2001).

Nella tabella sottostante sono riportati gli importi per l'esercizio 2013 con l'indicazione della percentuale di incidenza di ciascuna categoria sul volume complessivo del titolo IV.

CATEGORIE	2013	%
CATEGORIA 1 - Alienazioni di beni patrimoniali	23.658.970,88	16,43
CATEGORIA 2 - Trasferimenti di capitale dallo Stato	11.997.613,84	8,33
CATEGORIA 3 - Trasferimenti di capitale dalla Regione	48.676.688,72	33,81
CATEGORIA 4 - Trasferimenti di capitale da altri enti del settore pubblico	991.800,00	0,69
CATEGORIA 5 - Trasferimenti di capitali da altri soggetti	58.634.260,43	40,73
CATEGORIA 6 - Riscossione crediti	0,00	0,00
Totale	143.959.333,87	100,00



Nel prospetto seguente è illustrata la composizione per categorie del titolo IV dell'entrata 2013, che viene confrontata con i dati dei rendiconti relativi al 2010, 2011 e 2012.

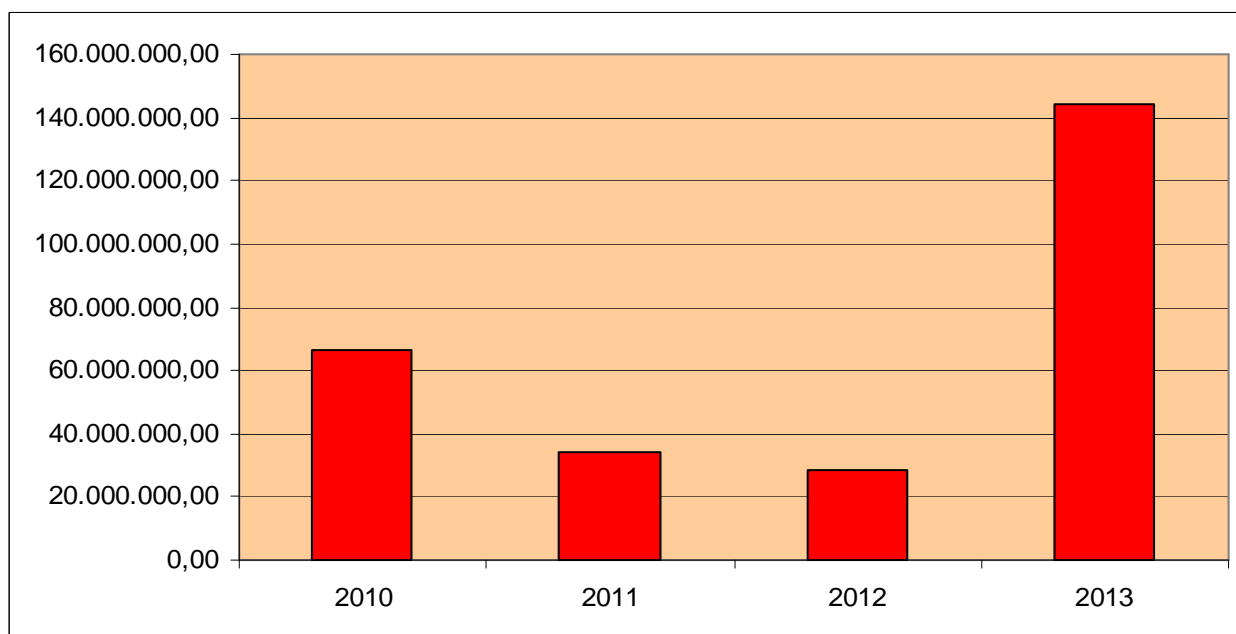
CATEGORIE	2010	2011	2012	2013
CATEGORIA 1 - Alienazioni di beni patrimoniali	25.869.379,45	12.731.927,67	6.557.695,96	23.658.970,88
CATEGORIA 2 - Trasferimenti di capitale dallo Stato	554.722,82	1.088.433,76	759.638,91	11.997.613,84
CATEGORIA 3 - Trasferimenti di capitale dalla Regione	23.260.220,42	6.388.715,21	9.970.966,00	48.676.688,72
CATEGORIA 4 - Trasferimenti di capitale da altri enti del settore pubblico	1.736.433,00	2.873.856,65	2.509.875,00	991.800,00
CATEGORIA 5 - Trasferimenti di capitali da altri soggetti	14.015.428,82	10.352.288,64	8.253.603,22	58.634.260,43
CATEGORIA 6 - Riscossione crediti	800.088,99	1.010.396,34	476.166,40	0,00
Totale	66.236.273,50	34.445.618,27	28.527.945,49	143.959.333,87

La somma prevista nella categoria 1 è connessa al programma delle alienazioni deliberato negli anni dal Consiglio Comunale ed integrato per l'esercizio 2013.

La categoria 2 comprende nel 2013 il contributo statale ai sensi della legge 29/2001 per il completamento del nuovo teatro comunale, in corso di realizzazione, per la somma di euro 10.000.000,00.

Le categorie 3 e 4 riguardano trasferimenti da parte del settore pubblico (Regione, Provincia, altri Comuni ed Istat) destinati alla realizzazione di progetti di investimento, tra cui il sistema tramviario fiorentino ed il completamento del nuovo teatro comunale.

Infine l'incremento previsto della categoria 5, rispetto alle somme accertate negli anni precedenti, deriva principalmente da contributi da parte di RFI s.p.a. (rete ferroviaria italiana), di cui all'accordo sottoscritto in data 3 agosto 2011, destinati ad investimenti sulla viabilità.

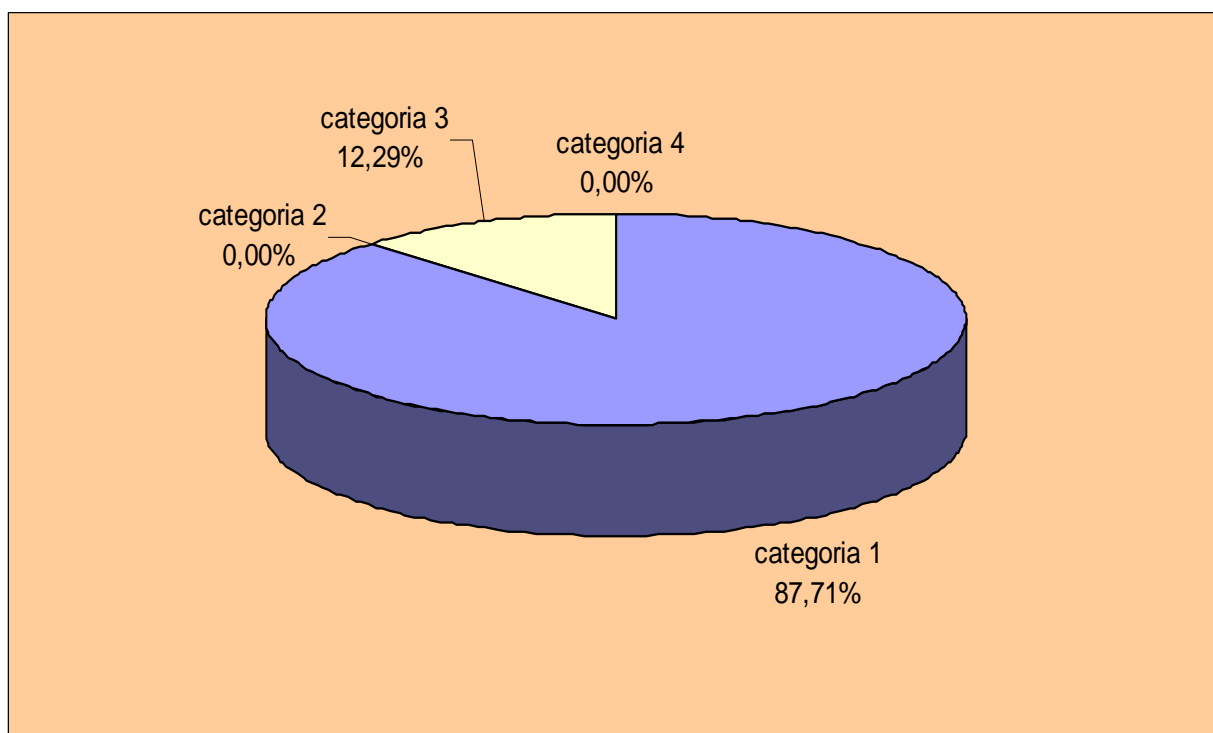


2.1.5 ENTRATE DERIVANTI DA ACCENSIONI DI PRESTITI

In questo titolo sono indicate le entrate derivanti sia da finanziamenti a breve termine (anticipazione di tesoreria), utilizzati per far fronte ad eventuali e temporanee esigenze di cassa, sia da finanziamenti a lungo termine, utilizzati per finanziare le spese in conto capitale.

Nelle tabelle sottostanti sono riportati gli importi per l'esercizio 2013, con l'indicazione della percentuale di incidenza di ciascuna categoria sul volume complessivo del titolo V, nonché il confronto con le relative somme dei rendiconti relativi agli esercizi 2010, 2011 e 2012. Da tale confronto emerge come l'anticipazione di Tesoreria non sia stata mai attivata per il periodo 2010-2012.

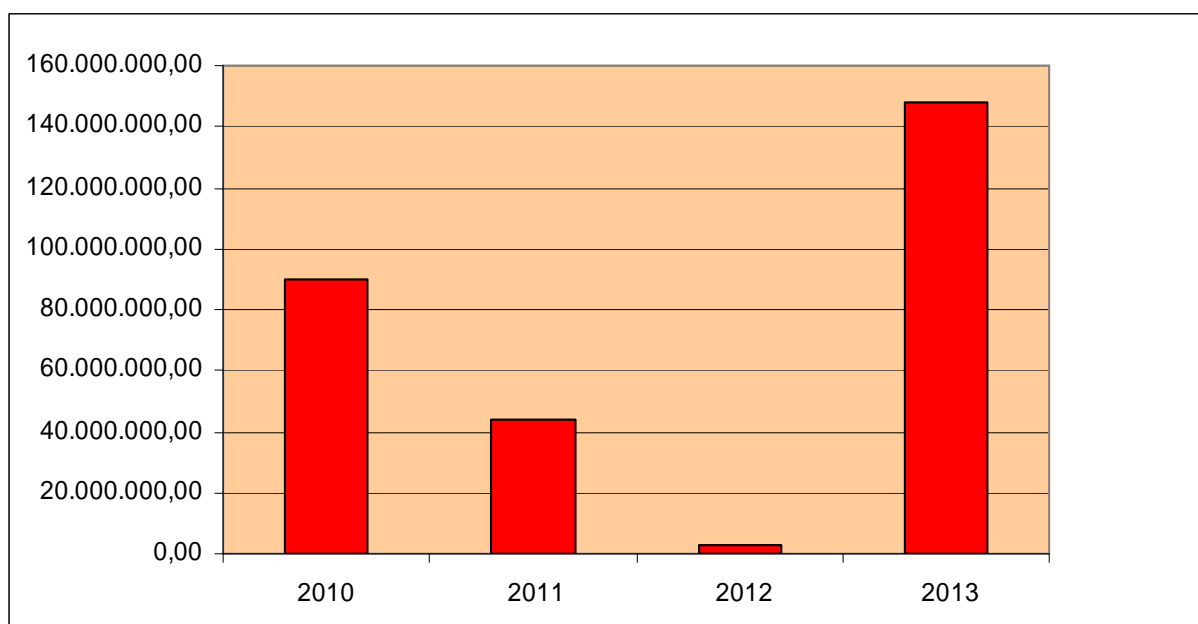
CATEGORIE	2013	%
CATEGORIA 1 - Anticipazioni di cassa	129.826.368,63	87,71
CATEGORIA 2 - Finanziamenti a breve	0,00	0,00
CATEGORIA 3 - Assunzioni mutui e prestiti	18.186.319,08	12,29
CATEGORIA 4 - Emissione di prestiti obbligazionari	0,00	0,00
Totale	148.012.687,71	100,00



L'anticipazione di tesoreria prevista alla categoria 1 rispetta i limiti di legge (art.222 Tuel), come sotto dimostrato.

Entrate correnti – Titolo 1, 2, 3, consuntivo 2011	519.305.474,51
Limite ricorso all'anticipazione di tesoreria (3/12 delle entrate correnti 2011)	129.826.368,62
Anticipazione di tesoreria inserita nel bilancio 2013 (titolo 5 categoria 1)	129.826.368,63

CATEGORIE	2010	2011	2012	2013
CATEGORIA 1 - Anticipazioni di cassa	0,00	0,00	0,00	129.826.368,63
CATEGORIA 2 - Finanziamenti a breve	0,00	0,00	0,00	0,00
CATEGORIA 3 - Assunzioni mutui e prestiti	89.883.611,50	44.000.499,00	2.850.000,00	18.186.319,08
CATEGORIA 4 - Emissione di prestiti obbligazionari	0,00	0,00	0,00	0,00
Totale	89.883.611,50	44.000.499,00	2.850.000,00	148.012.687,71



Il nuovo indebitamento, contabilizzato sulla terza categoria del titolo V, è una delle principali fonti di finanziamento delle spese di investimento. Per il triennio 2013-2015 viene previsto per una somma complessiva di € 19.486.319,08 di cui € 18.186.319,08 nel 2013 ed € 1.300.000,00 nel 2015.

Tali somme saranno reperite, fino alla concorrenza di € 10.000.000,00, mediante contrazione di mutui con l'istituto tesoriere, con il quale sussistono condizioni contrattuali di indebitamento convenienti in virtù della convenzione di tesoreria in scadenza a fine 2013. Per la restante quota si farà ricorso all'apertura di credito con la Banca Europea degli Investimenti. Le modalità di assunzione del debito verranno valutate di volta in volta tenuto conto sia delle condizioni di mercato, che dell'esigenza di una equilibrata ripartizione del medesimo tra tasso fisso e variabile.

Le previsioni di spesa per la restituzione del debito inserite nel bilancio di previsione 2013-2015 sono state calcolate utilizzando le curve *forward* dei tassi di mercato (Euribor a 3-6-12 mesi) rilevate alle ore 12,5 del 7 marzo 2013. Per l'anno in corso è stato considerato il debito in ammortamento che residua al primo gennaio, mentre per le annualità 2014 e 2015 si è considerato anche l'ammontare dei mutui che si prevede di assumere nel 2013 e che andranno in ammortamento dal 2014. Le ipotesi fatte per il calcolo degli interessi aggiuntivi sono l'assunzione di mutui a tasso fisso, per 10 milioni con l'Istituto Tesoriere a 15 anni e spread -0,10% su interest rate swap a dieci anni e per la restante quota con la Banca Europea degli Investimenti al tasso 15 anni pubblicato da Cassa Depositi e Prestiti il 21 giugno 2013 (4,414%). Tale previsione di spesa costituisce unicamente limite all'indebitamento per quanto attiene al calcolo degli stanziamenti inseriti per

l'ammortamento del debito, ma non un vincolo preciso sulla tipologia di indebitamento da assumere, che dovrà seguire le logiche sopra richiamate, previa valutazione delle condizioni di mercato vigenti al momento della stipula dei contratti. Nelle previsioni di spesa sono stati anche considerati gli interessi di preammortamento sul prestito flessibile assunto con Cassa Depositi e Prestiti per il finanziamento del Parco della Cultura e della Musica, interamente assunto nel corso dell'esercizio 2011 e il cui ammortamento è previsto con inizio 1/1/2015. Gli oneri connessi alle fidejussioni già rilasciate dal Comune sono invece stati inseriti tra gli "oneri straordinari della gestione corrente".

Sulla base delle predette previsioni, nonché di quelle inerenti i contratti in derivati descritte successivamente, è stato determinato, ai sensi dell'art. 204 del D.Lgs. 267/2000, il rapporto tra gli interessi passivi connessi all'indebitamento e gli stanziamenti delle entrate correnti relativi al penultimo esercizio precedente alla assunzione del debito. Questo indicatore, che misura la capacità di indebitamento, evidenzia che l'Ente può sostenere l'assunzione del nuovo debito previsto, in quanto nel triennio si registra un'incidenza inferiore rispetto alla percentuale massima prevista (6% per il 2013 e 4% per il 2014 e per il 2015). La medesima incidenza mostra e consolida un trend di riduzione già in atto dal 2011.

	ESERCIZIO	2013	2014	2015
A	Ammontare Entrate correnti penultimo anno	517.378.152,53	628.378.653,23	632.895.304,59
B	Capacità impegno complessivo per interessi (Limite % su A)	31.042.689,15	25.135.146,13	25.315.812,18
C	Interessi per indebitamento in ammortamento contratti fino al 31/12 dell'anno precedente	20.938.500,72	20.222.343,63	19.434.115,69
D	Capacità indebitamento per interessi per l'anno (B - C)	10.104.188,43	4.912.802,50	5.881.696,49
E	Interessi conseguenti il ricorso al credito	540.105,93	-	56.697,41
F	Interessi complessivi (C + E)	21.478.606,65	20.222.343,63	19.490.813,10
G	Percentuale di incidenza (F/A X100)	4,15%	3,22%	3,08%
	Limite di Legge	6%	4%	4%

N.B. Le entrate correnti riportate nel rigo A corrispondono per il 2013 all'importo accertato nel 2011 al netto delle entrate relative ai contratti in derivati; per il 2014 al medesimo ammontare rilevato nel consuntivo 2012; per il 2015 si fa riferimento alla previsione 2013. Le spese per interessi riportati nel rigo C comprendono sia gli interessi pagati sui mutui contratti fino al 31 dicembre dell'anno precedente, sia il differenziale dovuto per i contratti in derivati che gli interessi per le fidejussioni già rilasciate.

Nella tabella che segue sono riportati i mutui in essere al 1 gennaio 2013 a carico dell'Ente, distinto per istituto di credito, debito ancora da ammortizzare e relative quote capitali e interessi previste nell'annualità 2013.

Istituto mutuante	Contratti all'1/1/13	Debito residuo all'1/1/13	Quota capitale bilancio 2013	Quota iInteressi bilancio 2013	Totale stanziamento bilancio 2013
Cassa Depositi e Prestiti SpA e MEF *	46	72.477.191,74	6.454.518,06	1.330.261,22	7.784.779,28
Cassa di Risparmio di Firenze	15	37.145.375,15	1.776.556,72	814.722,89	2.591.279,61
Dexia Crediop	2	686.185,40	686.185,40	22.455,35	708.640,75
Monte dei Paschi di Siena	1	1.947.753,79	618.020,42	8.162,77	626.183,19
Istituto per il Credito Sportivo	9	5.504.874,53	1.258.099,18	75.970,76	1.334.069,94
BIIS	1	1.696.839,33	158.816,02	69.434,64	228.250,66
Banca Nazionale del Lavoro	1	5.048.975,85	439.041,36	22.218,30	461.259,66
Banca Popolare di Milano	1	1.224.011,85	601.376,62	3.226,30	604.602,92
Banca Europea Investimenti	25	209.823.387,82	13.254.551,31	6.972.742,15	20.227.293,46
Totale Mutui	100	335.554.595,46	25.247.165,09	9.319.194,38	34.566.359,47
BOC Deutsche Bank	3	9.795.089,33	3.853.544,69	189.617,61	4.043.162,30
BOC Dexia Crediop	2	166.309.708,64	5.784.810,42	1.061.532,77	6.846.343,19
Totale prestiti obbligazionari	5	176.104.797,97	9.638.355,11	1.251.150,38	10.889.505,49
Totale posizioni debitorie	105	511.659.393,43	34.885.520,20	10.570.344,76	45.455.864,96

*Nelle posizioni Cassa DDPP è compreso anche il prestito flessibile concesso nel 2010 per la realizzazione del nuovo teatro comunale per € 34.894.960, il cui ammortamento è previsto dal 2015.

Al primo gennaio 2013 il debito residuo complessivo a carico dell'ente ammonta, compresi i mutui assunti nel 2011, a € 511.659.393,43.

Il debito in ammortamento ha una vita media residua di 8 anni e 10 mesi, in lieve riduzione rispetto agli anni precedenti. Il tasso medio ponderato, tenuto conto della curva forward dei tassi del 7 marzo è pari al 4.19%, sensibilmente inferiore al dato rilevato lo scorso anno (4.44%) e in costante trend decrescente nell'ultimo triennio (4.63% nel 2011, 4.77% nel 2010 e 4.89% nel 2009). Questa riduzione è dovuta a vari fattori:

- la possibilità che ha in questo momento l'Ente di indebitarsi a tassi più bassi rispetto a quelli di mercato (in virtù delle clausole del vigente contratto di tesoreria);
- la scelta di assumere una quota di indebitamento a tasso variabile che ha consentito di beneficiare del perdurante basso livello dei tassi di interesse a breve termine;
- l'estinzione anticipata nel 2012 del mutuo Banca Opi Spa (adesso BIIS Spa) per un importo pari ad € 9.574.153,16 che ha comportato una riduzione di ben 12 basis points.

Per quanto riguarda la composizione e il rischio di tasso, il portafoglio debito si presenta equilibrato con una quota a tasso variabile pari al 55.8% e una quota a tasso fisso del 44.2%, proporzioni in linea con quanto rilevato lo scorso anno. Considerando l'effetto dei derivati, la quota a tasso variabile puro scende al 20.2% del portafoglio.

Per quanto attiene alla gestione attiva del debito, vengono monitorati tutti gli strumenti di indebitamento (mutui, prestiti obbligazionari, contratti in derivati), sia attraverso le informazioni fornite periodicamente dagli istituti di credito contraenti, che attraverso l'apposito sistema informatico in dotazione agli uffici. Tale sistema viene anche utilizzato per guidare la scelta delle caratteristiche del nuovo indebitamento verso soluzioni di maggior convenienza per la gestione ottimale del portafoglio debito e valutare eventuali operazioni di ristrutturazione del debito e/o estinzione anticipata.

NOTA INFORMATIVA SUI FLUSSI GENERATI DAI CONTRATTI IN DERIVATI (ai sensi di quanto prevista dalla L. 203/92 art. 3 comma 8)

Con l'art. 3 della Legge 203/2008 era stata riformulata la disciplina relativa ai contratti in derivati per le regioni e gli enti locali. Il regolamento per la definizione della tipologia e delle nuove modalità operative dei contratti in derivati, previsto dalla suddetta norma e diffuso in forma di documento di consultazione nel settembre 2009, non è stato ancora approvato in via definitiva, a seguito delle osservazioni presentate dai soggetti interessati. Pertanto vige ancora il divieto agli enti di stipulare nuovi contratti. Resta ferma la possibilità di ristrutturare i contratti in derivati in essere, in particolare a seguito della modifica delle passività sottostanti (estinzioni anticipate o ristrutturazione del debito). Il medesimo articolo prevede che gli enti locali allegghino al bilancio di previsione e al conto consuntivo una nota informativa che evidenzi gli oneri e gli impegni finanziari, rispettivamente stimati e sostenuti, derivanti dai contratti già attivati.

ALLOCAZIONE IN BILANCIO

Il Comune di Firenze ha 5 contratti in derivati (4 Interest Rate Swap e 1 Cross Currency Swap a copertura del rischio di cambio sull'emissione obbligazionaria in valuta effettuata nel 1999) che coprono un nozionale residuo di € 23.701.192,26, pari al 4,60% dell'indebitamento al 31/12/2012. La quota di copertura del debito con contratti in derivati è in costante diminuzione a causa dell'estinzione progressiva dell'ammontare residuo di tali contratti, unitamente alla circostanza che non ne vengono stipulati di nuovi.

Per altri ulteriori 6 contratti (sottoscritti in data 26/6/2006 con gli Istituti Dexia Crediop Spa, Merrill Lynch e UBS) che coprono un nozionale residuo di 166.309.708,65, pari al 32.5% dell'indebitamento al 31/12/2012, a seguito di analisi sviluppata nel corso del 2010 sotto il profilo legale e finanziario, con l'ausilio di appositi consulenti, l'Ente ha attivato l'istituto dell'autotutela annullando gli atti determinativi propedeutici alla sottoscrizione dei medesimi contratti. A titolo prudenziale, si procede comunque alla previsione in bilancio e all'accantonamento dei flussi differenziali connessi a questi 6 contratti, per i quali è in corso un contenzioso.

I flussi connessi ai contratti di *Interest Rate Swap* sono inseriti in uscita al titolo I intervento 6, per il differenziale netto negativo previsto.

Quelli connessi al contratto di *Cross Currency Swap* sono invece allocati:

- in entrata al titolo III categoria 5 risorsa 3900;
- in uscita al titolo I intervento 6 per la quota interessi e al titolo III intervento 4 per la quota capitale (la copertura del rischio valuta è infatti estesa anche alla quota capitale delle rate).

Ai fini della stima di tali flussi, analogamente a quanto fatto per il calcolo delle rate di rimborso dei mutui, sono state utilizzate curve *forward* dei tassi di mercato (Euribor a 3-6-12 mesi) rilevate alle ore 12,15 del 7 marzo 2013, determinando alle varie scadenze il fixing sia per il calcolo del flusso in entrata che per quello del flusso in uscita.

I risultati di queste stime, relativamente ai contratti di *Interest Rate Swap*, sono riportati nella tabella seguente:

Anno	Spesa complessiva netta	Spesa complessiva netta contratti*	Spesa complessiva netta contratti in autotutela**
2013	10.018.130,41	654.761,20	9.363.369,21
2014	9.009.827,51	111.216,98	8.898.610,54
2015	8.236.947,27	65.028,92	8.171.918,35

L'elevato differenziale è determinato in massima parte dalla perdurante eccezionalità dell'attuale situazione che rispetto agli anni passati (fino al 2008 in particolare) vede ancora tassi di mercato eccezionalmente bassi, in particolare nel periodo in cui si determinano i fixing per le varie rate di ammortamento. I predetti dati devono essere letti contestualmente a quelli relativi agli interessi sul debito che mostrano un andamento opposto. Nel 2013 l'incidenza finanziaria complessiva sul debito residuo a inizio anno, è prevista su livelli inferiori a quelli registrati nel 2012, passando dal 4,22% al 4,02%.

Tale trend è previsto anche per l'anno 2014, con un'ulteriore riduzione dell'incidenza dell'onere finanziario medio, mentre nel 2015 è prevista un'inversione di tendenza, in virtù di un'attesa crescita dei tassi di mercato. Tale incremento sarà comunque piuttosto ridotto, a ulteriore testimonianza che la struttura attuale del debito, oltre a garantire copertura contro i rischi di oscillazioni di tasso, assicura anche il contenimento del relativo onere.

Anno	Oneri Interest Rate Swap	Interessi su mutui e BOC	Totale interessi sul debito	Debito residuo a inizio anno	Incidenza %
2009	5.459.465,73	18.338.664,92	23.798.130,65	480.210.043,01	4,96%
2010	10.339.482,21	12.640.352,74	22.979.834,95	495.128.912,16	4,64%
2011	9.132.960,78	14.374.804,45	23.507.765,23	547.903.329,45	4,29%
2012	7.813.769,03	15.550.128,50	23.363.897,53	553.522.382,00	4,22%
2013	10.018.155,96	10.570.344,76	20.588.500,72	511.659.393,43	4,02%
2014	9.009.827,51	10.007.462,63	19.017.290,14	494.960.192,31	3,84%
2015	8.236.947,27	10.021.643,42	18.258.590,69	459.756.650,60	3,97%

Per quanto riguarda invece il *Cross Currency Swap* sull'emissione obbligazionaria in dollari americani, con scadenza 15 luglio 2014, è più complesso fare una stima con un buon margine di affidabilità per l'estrema oscillazione nel tempo del rapporto dollaro/euro, cui il valore di tale derivato è strettamente connesso. In ogni caso, utilizzando le curve forward aggiornate del tasso di cambio US\$/€, oltre all'Euribor 6 mesi, è possibile stimare con buon margine di approssimazione, il differenziale negativo di tale contratto derivato che ammonta a:

- **2013** – 325.045,02
- **2014** – 165.479,21

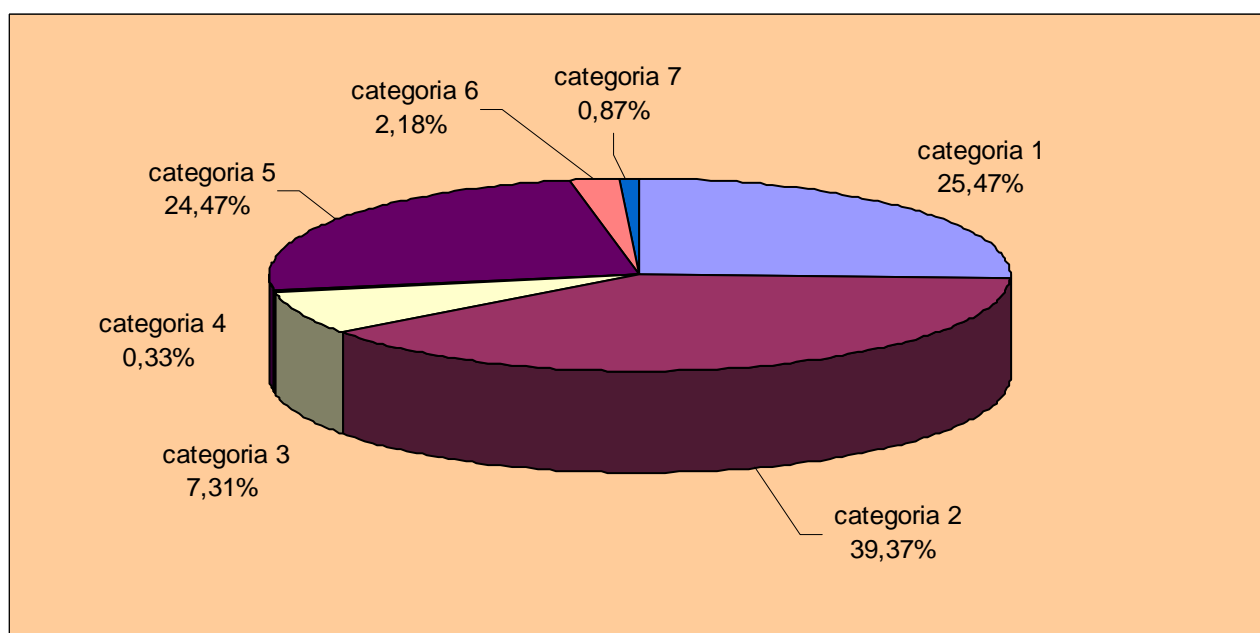
Di tali effetti si tiene conto nel bilancio di previsione, anche se, in virtù del fatto che il *Cross Currency Swap* agisce anche sulla quota capitale e il debito sottostante è denominato in dollari americani, sono direttamente inserite le rate da pagare (in euro) del debito ristrutturato, mentre la relativa movimentazione in valuta è contabilizzata su appositi capitoli di bilancio come sopra indicato.

2.1.6 ENTRATE DA SERVIZI PER CONTO DI TERZI

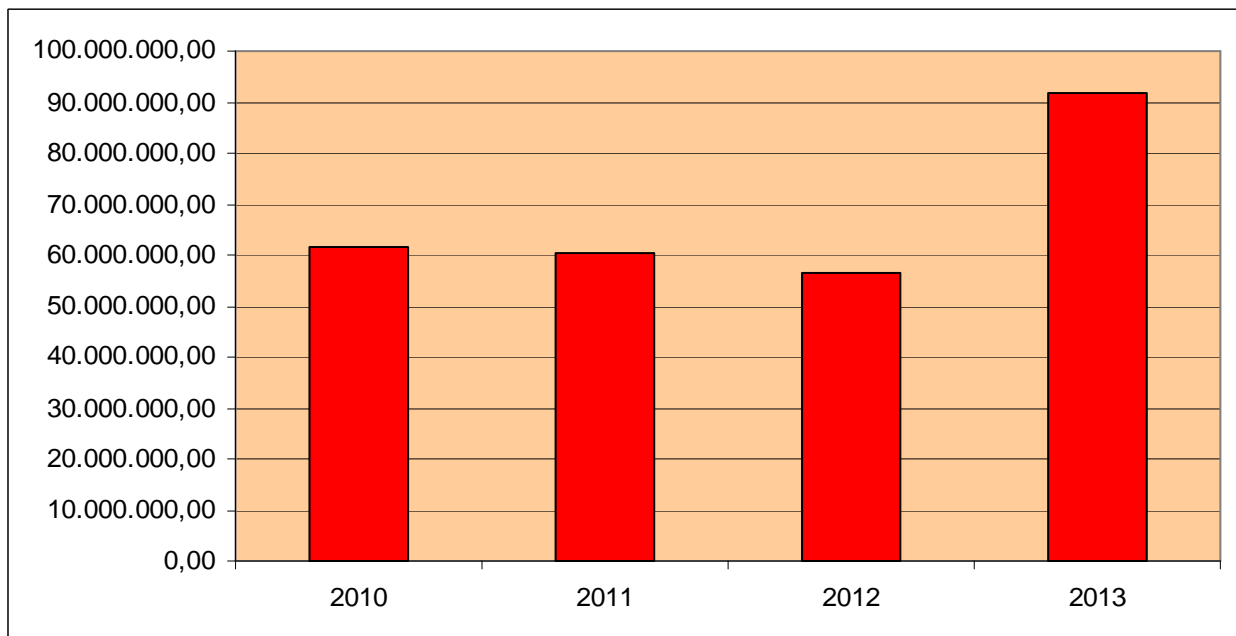
Questo titolo comprende le entrate derivanti da operazioni o da servizi effettuati per conto di terzi.

Nelle tabelle seguenti sono riportati gli importi con l'indicazione della percentuale di incidenza di ciascuna categoria sul volume complessivo del titolo VI i quali sono successivamente confrontati con i dati dei rendiconti relativi al 2010, 2011 e 2012.

CATEGORIE	2013	%
CATEGORIA 1 - Ritenute previdenziali ed assistenziali	23.355.000,00	25,47
CATEGORIA 2 - Ritenute erariali	36.100.000,00	39,37
CATEGORIA 3 - Altre ritenute al personale per conto terzi	6.700.000,00	7,31
CATEGORIA 4 - Depositi cauzionali	300.000,00	0,33
CATEGORIA 5 - Rimborso spese per servizi per conto terzi	22.441.311,00	24,47
CATEGORIA 6 - Rimborso di anticipazione Fondi per servizio economato	2.000.000,00	2,18
CATEGORIA 7 - Depositi per spese contrattuali	800.000,00	0,87
Totale	91.696.311,00	100,00



CATEGORIE	2010	2011	2012	2013
CATEGORIA 1 - Ritenute previdenziali ed assistenziali	16.519.303,01	15.882.863,73	14.863.710,64	23.355.000,00
CATEGORIA 2 - Ritenute erariali	31.093.380,97	28.440.575,40	27.679.299,95	36.100.000,00
CATEGORIA 3 - Altre ritenute al personale per conto terzi	4.460.914,78	4.973.194,93	4.588.101,91	6.700.000,00
CATEGORIA 4 - Depositi cauzionali	300.397,28	209.127,52	6.338,79	300.000,00
CATEGORIA 5 - Rimborso spese per servizi per conto terzi	7.595.155,41	9.662.208,21	8.273.969,76	22.441.311,00
CATEGORIA 6 - Rimborso di anticipazione Fondi per servizio economato	1.333.937,29	1.035.764,89	864.489,48	2.000.000,00
CATEGORIA 7 - Depositi per spese contrattuali	183.506,63	128.211,93	196.985,82	800.000,00
Totale	61.486.595,37	60.331.946,61	56.472.896,35	91.696.311,00



3. LA SPESA

3. LA SPESA

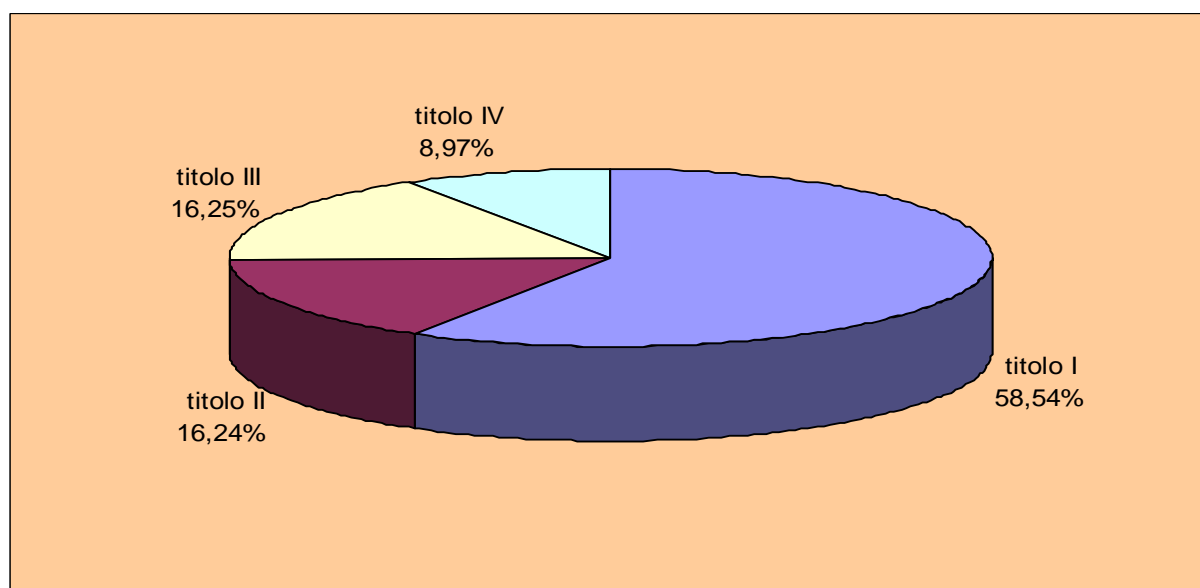
In questo capitolo sono evidenziate le spese complessive del bilancio suddivise in quattro raggruppamenti detti “titoli”, ordinate per funzioni, servizi ed interventi, in relazione ai principali aggregati economici, alle funzioni dell’Ente ed ai suoi servizi.

La parte relativa alla spesa è leggibile anche per “programmi” dei quali è fatta analitica illustrazione nel primo volume della relazione.

Le spese sono suddivise nei seguenti titoli:

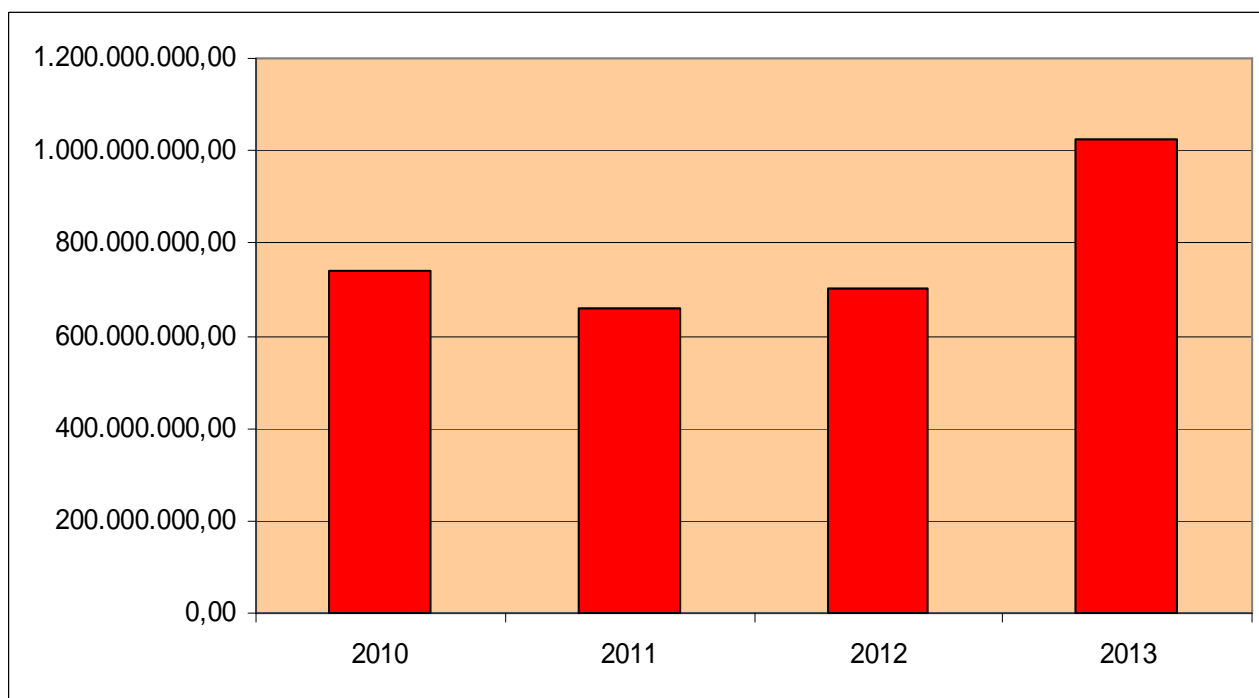
- titolo I - Spese correnti: comprendono le spese per funzionamento e la gestione dei servizi erogati dall’ente come asili, scuole, assistenza, cultura, spese per stipendi, manutenzioni ordinarie, utenze, ecc.
- titolo II - Spese in conto capitale: sono spese per gli investimenti ovvero tutte quelle necessarie per la costruzione, la manutenzione straordinaria di opere pubbliche (strade, scuole, uffici, edifici pubblici, ecc.), i trasferimenti di capitale e i costi di progettazione di opere pubbliche, l’acquisto di beni strumentali come automezzi, computers, arredi, ecc.
- titolo III - Spese per rimborso prestiti: sono i rimborsi delle quote capitali dei mutui contratti per finanziare le opere pubbliche;
- titolo IV - Spese per servizi conto terzi: sono le spese che il comune effettua per conto di terzi ed hanno sempre un uguale corrispettivo nella parte entrata. Principalmente includono il riversamento allo Stato delle ritenute effettuate sugli stipendi del personale quale sostituto d’imposta.

TITOLI DELLA SPESA	2013	%
TITOLO I - Spese correnti	598.677.997,02	58,54
TITOLO II - Spese in conto capitale	166.106.773,47	16,24
TITOLO III - Spese per rimborso prestiti	166.239.144,95	16,25
TITOLO IV - Spese per servizi in conto terzi	91.696.311,00	8,97
Totale	1.022.720.226,44	100,00



Nella tabella che segue viene effettuato un confronto con i dati dei rendiconti relativi al 2010, 2011 e 2012.

TITOLI DELLA SPESA	2010	2011	2012	2013
TITOLO I - Spese correnti	491.033.574,38	486.140.228,34	574.483.712,78	598.677.997,02
TITOLO II - Spese in conto capitale	152.295.219,42	74.702.257,97	24.752.946,28	166.106.773,47
TITOLO III - Spese per rimborso prestiti	36.801.891,32	39.728.414,77	46.218.412,50	166.239.144,95
TITOLO IV - Spese per servizi in conto terzi	61.486.595,37	60.331.946,61	56.472.896,35	91.696.311,00
Totale	741.617.280,49	660.902.847,69	701.927.967,91	1.022.720.226,44



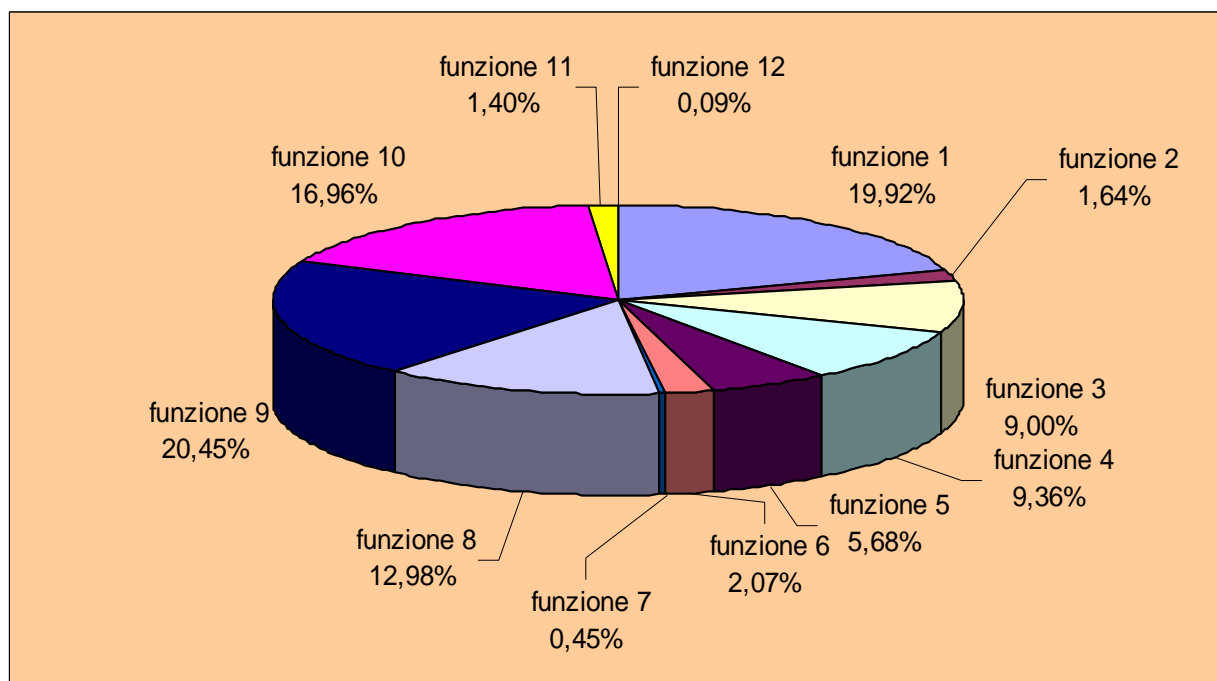
3.1 LE SPESE CORRENTI

Le spese correnti (titolo I) comprendono le spese relative alla gestione ordinaria dei servizi pubblici, e si distinguono in spese per il personale, acquisto di beni e servizi, utilizzo di beni di terzi, erogazione di contributi, interessi passivi, imposte e tasse. Tra le spese correnti sono inclusi anche gli oneri non strettamente legati all'esercizio considerato, gli ammortamenti, il fondo svalutazione crediti ed il fondo di riserva che sono iscritti in bilancio come stanziamento di spesa, che non vengono impegnati, ma utilizzati in caso di necessità.

L'ammontare di dette spese è pari a € 598.677.997,02, tra queste vi sono compresi € 68.706.362,36 per spese finalizzate che trovano corrispondenza in entrata nei titoli I, II e III.

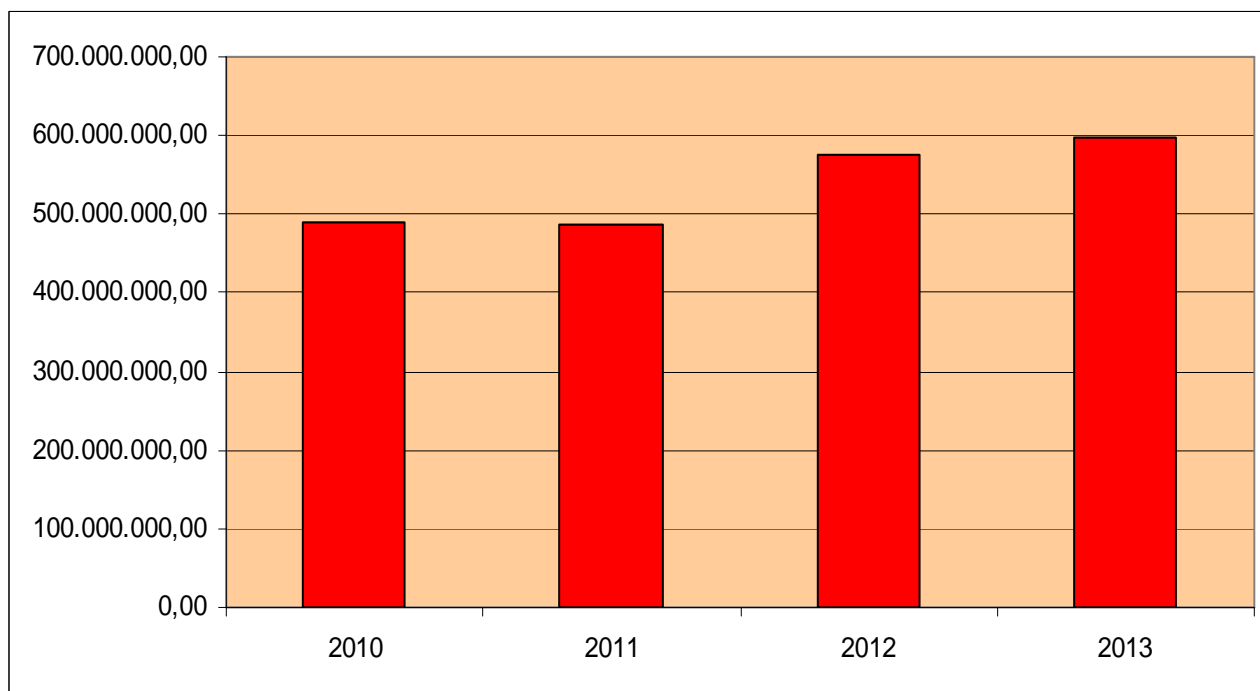
La spesa è articolata per funzioni ed interventi come segue

FUNZIONI	2013	%
FUNZIONE 01 - Amministrazione generale e controllo	119.233.715,84	19,92
FUNZIONE 02 - Giustizia	9.823.892,08	1,64
FUNZIONE 03 - Polizia locale	53.871.832,72	9,00
FUNZIONE 04 - Istruzione pubblica	56.042.458,99	9,36
FUNZIONE 05 - Cultura e beni culturali	34.028.041,44	5,68
FUNZIONE 06 - Sport ed attività ricreative	12.375.777,85	2,07
FUNZIONE 07 - Turismo	2.678.123,08	0,45
FUNZIONE 08 - Viabilità e trasporti	77.725.189,42	12,98
FUNZIONE 09 - Territorio ed ambiente	122.457.347,59	20,45
FUNZIONE 10 - Settore sociale	101.521.795,42	16,96
FUNZIONE 11 - Sviluppo economico	8.397.529,98	1,40
FUNZIONE 12 - Servizi produttivi	522.292,61	0,09
Totale	598.677.997,02	100,00



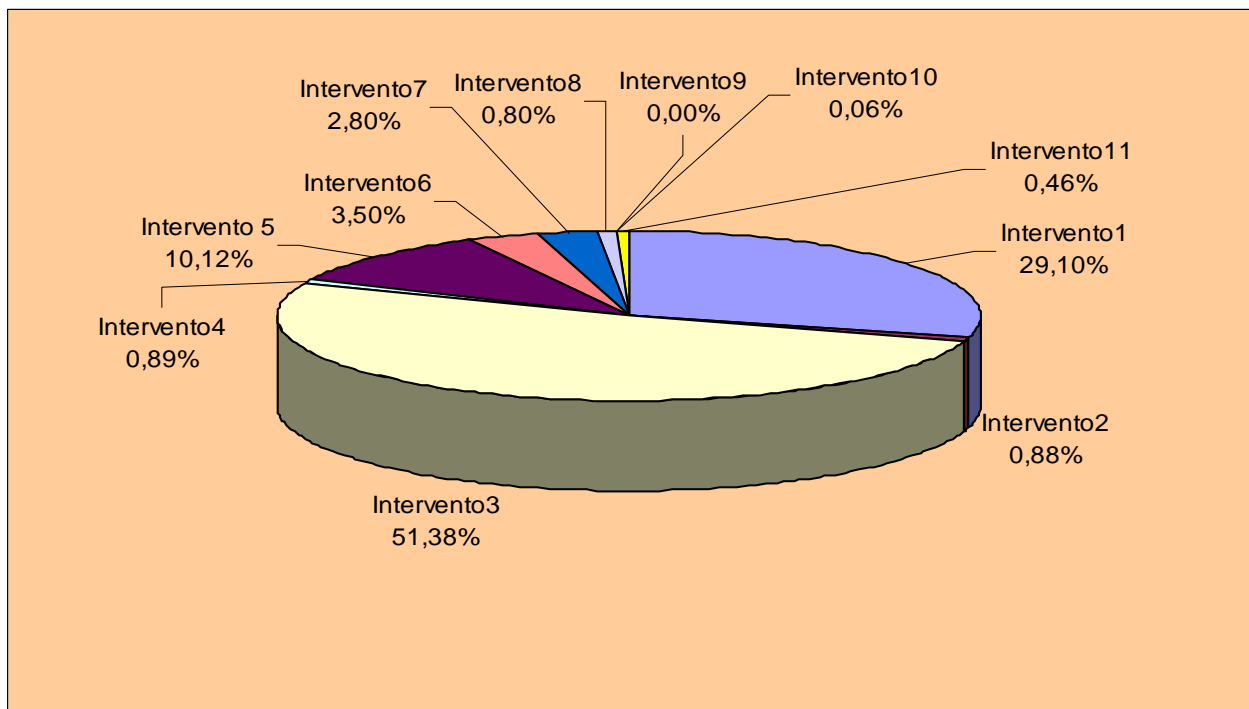
Nella tabella seguente, le spese previste per il 2013 sono confrontate i dati dei rendiconti relativi agli anni 2010, 2011 e 2012, suddivisi per funzioni.

FUNZIONI	2010	2011	2012	2013
FUNZIONE 01 - Amministrazione generale e controllo	126.334.249,73	114.352.268,16	111.224.845,90	119.233.715,84
FUNZIONE 02 - Giustizia	8.068.762,57	8.052.249,97	11.032.496,56	9.823.892,08
FUNZIONE 03 - Polizia locale	50.372.999,48	51.998.779,95	48.685.222,16	53.871.832,72
FUNZIONE 04 - Istruzione pubblica	64.850.575,47	60.422.487,79	57.865.787,03	56.042.458,99
FUNZIONE 05 - Cultura e beni culturali	26.517.067,18	28.964.276,77	32.028.566,16	34.028.041,44
FUNZIONE 06 - Sport ed attività ricreative	10.225.599,96	9.786.247,43	9.679.995,73	12.375.777,85
FUNZIONE 07 - Turismo	1.232.242,10	834.575,66	1.489.557,11	2.678.123,08
FUNZIONE 08 - Viabilità e trasporti	73.743.223,63	71.846.187,58	72.865.726,60	77.725.189,42
FUNZIONE 09 - Territorio ed ambiente	22.330.656,33	32.210.299,41	124.753.855,63	122.457.347,59
FUNZIONE 10 - Settore sociale	99.257.704,95	99.666.663,12	97.572.899,49	101.521.795,42
FUNZIONE 11 - Sviluppo economico	7.498.608,02	7.404.289,28	6.702.302,56	8.397.529,98
FUNZIONE 12 - Servizi produttivi	601.884,96	601.903,22	582.457,85	522.292,61
Totale	491.033.574,38	486.140.228,34	574.483.712,78	598.677.997,02

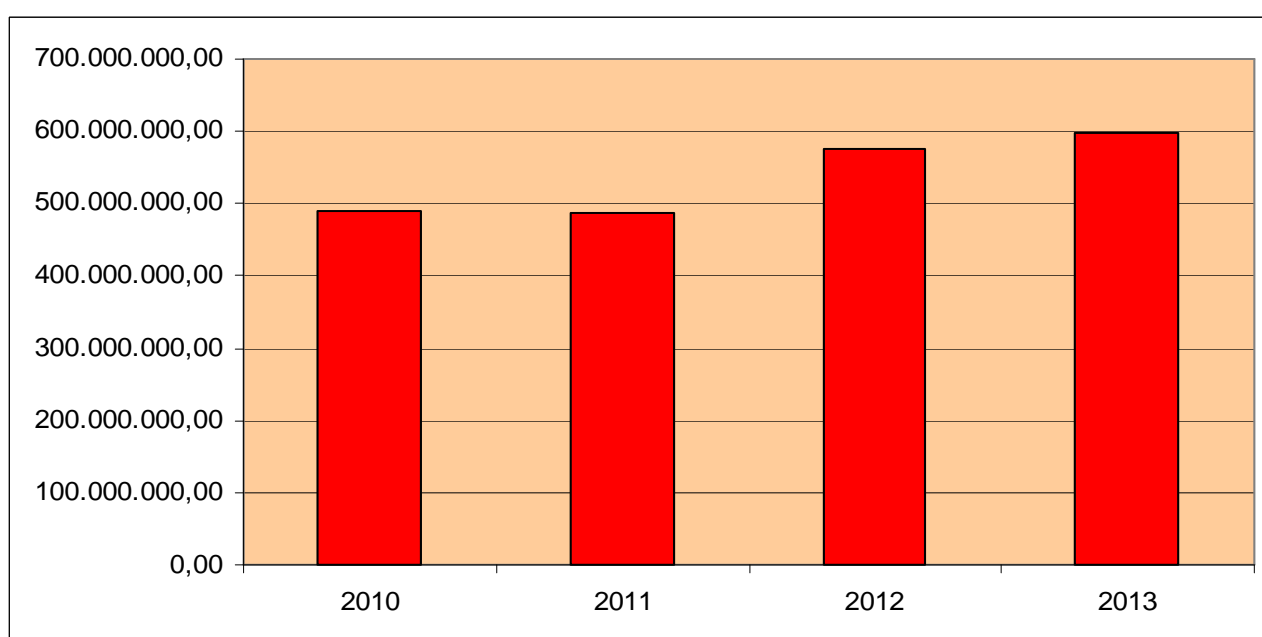


Nelle seguenti tabelle le spese correnti previste per il 2013 sono analizzate per interventi e successivamente confrontate con i dati dei rendiconti relativi agli anni 2010, 2011, 2012.

INTERVENTI		2013	%
1	Personale	174.235.166,69	29,10
2	Acquisto beni e/o materie prime	5.294.228,35	0,88
3	Prestazioni di servizi	307.603.565,32	51,38
4	Utilizzo di beni di terzi	5.334.226,14	0,89
5	Trasferimenti	60.567.723,07	10,12
6	Interessi passivi e oneri finanziari	20.960.728,52	3,50
7	Imposte e tasse	16.775.024,45	2,80
8	Oneri straordinari	4.769.711,63	0,80
9	Ammortamenti d'esercizio	0,00	0,00
10	Fondo svalutazione crediti	386.769,00	0,06
11	Fondo di riserva	2.750.853,85	0,46
Totale		598.677.997,02	100,00



INTERVENTI	2010	2011	2012	2013
1 Personale	196.634.742,54	192.110.199,69	177.226.970,55	174.235.166,69
2 Acquisto beni e/o materie prime	5.833.739,45	5.114.013,54	5.406.631,14	5.294.228,35
3 Prestazioni di servizi	186.124.835,99	184.407.686,28	284.918.681,24	307.603.565,32
4 Utilizzo di beni di terzi	9.667.350,30	9.193.405,16	6.804.051,08	5.334.226,14
5 Trasferimenti	47.169.338,00	53.414.883,99	59.510.186,34	60.567.723,07
6 Interessi passivi e oneri finanziari	26.821.324,77	24.056.598,28	24.156.824,74	20.960.728,52
7 Imposte e tasse	13.904.505,88	13.519.317,20	13.425.274,23	16.775.024,45
8 Oneri straordinari	4.877.737,45	4.324.124,20	3.035.093,46	4.769.711,63
9 Ammortamenti d'esercizio	0,00	0,00	0,00	0,00
10 Fondo svalutazione crediti	0,00	0,00	0,00	386.769,00
11 Fondo di riserva	0,00	0,00	0,00	2.750.853,85
Totale	491.033.574,38	486.140.228,34	574.483.712,78	598.677.997,02



La spesa corrente, ammonta al 64,32% della spesa complessiva al netto delle “spese per servizi in conto terzi”, prevista in bilancio.

Di seguito è illustrata la destinazione finale di queste spese destinate al funzionamento dell’ente ed all’erogazione dei servizi. Nelle medesime è compresa anche la spesa relativa al personale.

La funzione 1 comprende le spese per gli organi istituzionali (Giunta e Consiglio), la gestione degli uffici amministrativi, la gestione finanziaria e tributaria, il servizio tecnico e quello demografico compresi quelli aperti al pubblico come anagrafe, stato civile, ufficio leva ed elettorale, oltre ai costi comuni di struttura e funzionamento.

Funzione 1 - Amministrazione, gestione, controllo				
	Impegnato 2012	Previsioni 2013	Differenza	%
Lordo	111.224.845,90	119.233.715,84	8.008.869,94	7,20
Finalizzati	2.035.194,22	1.703.601,90	-331.592,32	-16,29
Netto	109.189.651,68	117.530.113,94	8.340.462,26	7,64

La funzione 2. In attuazione dell'art. 2 della legge 392 del 1941 e successive modificazioni, i comuni, sedi di uffici giudiziari sono tenuti ad anticipare tutte le spese di funzionamento dei medesimi. Esse riguardano la manutenzione, le riparazioni, pulizia, custodia, vigilanza degli immobili, nonché la gestione dell'illuminazione, riscaldamento, sicurezza, servizio telefonico, ecc. Il procedimento di rimborso delle spese sostenute dal Comune è stato modificato nel 1998 da un regolamento che prevede la concessione di un contributo in due rate annuali, determinato con decreto del Ministero della Giustizia sulla base dei consuntivi di spesa presentati dai Comuni per ciascun anno.

Funzione 2 - Giustizia				
	Impegnato 2012	Previsioni 2013	Differenza	%
Lordo	11.032.496,56	9.823.892,08	-1.208.604,48	-10,95
Finalizzati	0,00	0,00	0,00	
Netto	11.032.496,56	9.823.892,08	-1.208.604,48	-10,95

La funzione 3. Comprende le attività svolte dai vigili urbani a favore della sicurezza dei cittadini e quelle relative alla vigilanza annonaria.

Funzione 3 - Polizia locale				
	Impegnato 2012	Previsioni 2013	Differenza	%
Lordo	48.685.222,16	53.871.832,72	5.186.610,56	10,65
Finalizzati	6.700,85	87.000,00	80.299,15	1.198,34
Netto	48.678.521,31	53.784.832,72	5.106.311,41	10,49

La funzione 4. Comprende le spese per le scuole materne comunali e statali per la quota di competenza, scuole elementari e medie, spese di assistenza scolastica, quali mense, trasporti, diritto allo studio ed iniziative varie per le scuole. Comprendono altresì il finanziamento dei corsi format per adulti e quelli dell'università dell'età libera.

Funzione 4 - Istruzione				
	Impegnato 2012	Previsioni 2013	Differenza	%
Lordo	57.865.787,03	56.042.458,99	-1.823.328,04	-3,15
Finalizzati	2.722.518,23	4.775.900,00	2.053.381,77	75,42
Netto	55.143.268,80	51.266.558,99	-3.876.709,81	-7,03

La funzione 5. Nella funzione afferiscono la gestione dei musei, delle biblioteche, dei beni e le iniziative culturali che il Comune attua direttamente o mediante contributi.

Funzione 5 - Cultura e beni culturali				
	Impegnato 2012	Previsioni 2013	Differenza	%
Lordo	32.028.566,16	34.028.041,44	1.999.475,28	6,24
Finalizzati	1.011.387,30	1.610.235,00	598.847,70	59,21
Netto	31.017.178,86	32.417.806,44	1.400.627,58	4,52

Funzione 6. Gestione degli impianti sportivi e partecipazione alle iniziative.

Funzione 6 - Sport ed attività ricreative				
	Impegnato 2012	Previsioni 2013	Differenza	%
Lordo	9.679.995,73	12.375.777,85	2.695.782,12	27,85
Finalizzati	101.450,00	1.890.500,00	1.789.050,00	1.763,48
Netto	9.578.545,73	10.485.277,85	906.732,12	9,47

Funzione 7. Promozione dell'attività turistica e gestione degli sportelli di informazione turistica. L'incremento è in buona parte dovuto ad una diversa allocazione delle spese inerenti il personale.

Funzione 7 - Turismo				
	Impegnato 2012	Previsioni 2013	Differenza	%
Lordo	1.489.557,11	2.678.123,08	1.188.565,97	79,79
Finalizzati	0,00	1.038.421,41	1.038.421,41	0,00
Netto	1.489.557,11	1.639.701,67	150.144,56	10,08

Funzione 8. Spese di manutenzione ordinaria delle strade, illuminazione pubblica, spese per trasporto pubblico locale e per la viabilità.

Funzione 8 - Viabilità e trasporti				
	Impegnato 2012	Previsioni 2013	Differenza	%
Lordo	72.865.726,60	77.725.189,42	4.859.462,82	6,67
Finalizzati	24.548.312,16	24.997.974,40	449.662,24	1,83
Netto	48.317.414,44	52.727.215,02	4.409.800,58	9,13

Funzione 9. Comprende il servizio urbanistica ed edilizia privata, smaltimento rifiuti, verde pubblico e tutela dell'ambiente. In questa funzione sono inseriti l'importo di € 13.000.000,00, relativo alle spese per gli alloggi E.R.P. gestiti da Casa S.p.A. e di € 89.136.046,00 relativo al corrispettivo per i servizi di igiene ambientale, a cui corrispondono analoghi importi in entrata.

Funzione 9 - Territorio e ambiente				
	Impegnato 2012	Previsioni 2013	Differenza	%
Lordo	124.753.855,63	122.457.347,59	-2.296.508,04	-1,84
Finalizzati	15.530.331,47	13.664.412,00	-1.865.919,47	-12,01
Netto	109.223.524,16	108.792.935,59	-430.588,57	-0,39

Funzione 10. Gestione degli asili nido, assistenza sociale per tutte le fasce d'età, servizi a favore degli immigrati e servizi cimiteriali. Il decremento è dovuto in massima parte ad una diminuzione dei trasferimenti finalizzati.

Funzione 10 - Settore sociale				
	Impegnato 2012	Previsioni 2013	Differenza	%
Lordo	97.572.899,49	101.521.795,42	3.948.895,93	4,05
Finalizzati	15.795.118,84	17.511.867,65	1.716.748,81	10,87
Netto	81.777.780,65	84.009.927,77	2.232.147,12	2,73

Funzione 11. Spese relative al commercio, all'artigianato, all'organizzazione di fiere e mercati.

Funzione 11 - Sviluppo economico				
	Impegnato 2012	Previsioni 2013	Differenza	%
Lordo	6.702.302,56	8.397.529,98	1.695.227,42	25,29
Finalizzati	498.865,27	1.426.450,00	927.584,73	185,94
Netto	6.203.437,29	6.971.079,98	767.642,69	12,37

Funzione 12. Spese relative a servizi produttivi.

Funzione 12 - Servizi produttivi				
	Impegnato 2012	Previsioni 2013	Differenza	%
Lordo	582.457,85	522.292,61	-60.165,24	-10,33
Finalizzati	0,00	0,00	0,00	
Netto	582.457,85	522.292,61	-60.165,24	-10,33

Le predette funzioni nel bilancio sono suddivise per interventi, complessivamente articolati come segue:

Intervento 1 – personale: la spesa netta prevista registra un decremento del 2,07% rispetto all'impegnato 2012.

Intervento 1 - Personale				
	Impegnato 2012	Previsioni 2013	Differenza	%
Lordo	177.226.970,55	174.235.166,69	-2.991.803,86	-1,69
Finalizzati	925.480,06	1.580.911,35	655.431,29	70,82
Netto	176.301.490,49	172.654.255,34	-3.647.235,15	-2,07

Intervento 2 – acquisto beni e/o servizi: la spesa netta presenta un decremento del 5,32%.

Intervento 2 - Acquisto di beni di consumo e/o materie prime				
	Impegnato 2012	Previsioni 2013	Differenza	%
Lordo	5.406.631,14	5.294.228,35	-112.402,79	-2,08
Finalizzati	179.877,76	345.600,00	165.722,24	92,13
Netto	5.226.753,38	4.948.628,35	-278.125,03	-5,32

Intervento 3 – prestazioni di servizi: la spesa netta presenta un incremento del 6,82%.

Intervento 3 - Prestazioni di servizi				
	Impegnato 2012	Previsioni 2013	Differenza	%
Lordo	284.918.681,24	307.603.565,32	22.684.884,08	7,96
Finalizzati	22.344.072,07	27.125.233,95	4.781.161,88	21,40
Netto	262.574.609,17	280.478.331,37	17.903.722,20	6,82

Intervento 4 – Utilizzo beni di terzi: l'onere per affitti, noleggi e canoni è previsto una diminuzione del 21,60% rispetto a quanto impegnato nel 2012, dovuta in massima parte alla risoluzione dei contratti di affitto dei locali adibiti a sedi di uffici giudiziari comunali.

Intervento 4 - Utilizzo di beni di terzi				
	Impegnato 2012	Previsioni 2013	Differenza	%
Lordo	6.804.051,08	5.334.226,14	-1.469.824,94	-21,60
Finalizzati	0,00	0,00	0,00	0,00
Netto	6.804.051,08	5.334.226,14	-1.469.824,94	-21,60

Intervento 5 – Contributi e trasferimenti: la spesa per trasferimenti presenta un leggero incremento (+1,78%) rispetto all'impegnato 2012, in gran parte riconducibile alle spese finalizzate.

Gli scostamenti dei contributi per il 2013 rispetto all'anno precedente, distinti per funzioni, sono i seguenti:

Funzioni	2012	2013	Differenza	%
1 Funzioni generali di amministrazione, gestione, controllo	572.765,99	586.797,50	14.031,51	2,45
3 Funzioni di polizia locale	21.053,28	12.480,00	-8.573,28	-40,72
4 Funzioni di istruzione pubblica	1.728.190,96	2.103.500,00	375.309,04	21,72
5 Funzioni relative alla cultura e ai beni culturali	10.620.999,28	9.936.789,57	-684.209,71	-6,44
6 Funzioni nel settore sportivo e ricreativo	1.433.853,49	2.848.363,08	1.414.509,59	98,65
7 Funzioni nel campo turistico	50.000,00	20.000,00	-30.000,00	-60,00
8 Funzioni nel campo della viabilità e dei trasporti	18.661.070,39	19.159.351,39	498.281,00	2,67
9 Funzioni riguardanti la gestione del territorio e dell'ambiente	15.886.186,27	14.151.107,43	-1.735.078,84	-10,92
10 Funzioni nel settore sociale	9.363.383,27	9.918.341,21	554.957,94	5,93
11 Funzioni nel campo dello sviluppo economico	672.683,41	1.330.992,89	658.309,48	97,86
12 Funzioni relativi ai settori produttivi	500.000,00	500.000,00	0,00	0,00
Totale	59.510.186,34	60.567.723,07	1.057.536,73	1,78

Intervento 6 – interessi passivi e oneri finanziari: si registra un decremento del 13,23%, dovuto ai minori interessi passivi sui mutui.

Intervento 6 - Interessi passivi e oneri finanziari diversi				
	Impegnato 2012	Previsioni 2013	Differenza	%
Lordo	24.156.824,74	20.960.728,52	-3.196.096,22	-13,23
Finalizzati	0,00	0,00	0,00	0,00
Netto	24.156.824,74	20.960.728,52	-3.196.096,22	-13,23

Intervento 7 – imposte e tasse: la previsione netta registra un aumento del 25,04%, dovuto alla fatturazione dei canoni relativi al canone di concessione del servizio idrico integrato, di competenza di esercizi precedenti.

Intervento 7 - Imposte e tasse				
	Impegnato 2012	Previsioni 2013	Differenza	%
Lordo	13.425.274,23	16.775.024,45	3.349.750,22	24,95
Finalizzati	81.530,66	89.412,25	7.881,59	9,67
Netto	13.343.743,57	16.685.612,20	3.341.868,63	25,04

Intervento 8 – oneri straordinari della gestione corrente: la caratteristica di queste spese è la straordinarietà e non ripetitività nel corso degli esercizi.

Intervento 8 - Oneri straordinari della gestione corrente				
	Impegnato 2012	Previsioni 2013	Differenza	%
Lordo	3.035.093,46	4.769.711,63	1.734.618,17	57,15
Finalizzati	0,00	0,00	0,00	0,00
Netto	3.035.093,46	4.769.711,63	1.734.618,17	57,15

Intervento 10 – Fondo svalutazione crediti: è stato costituito il fondo svalutazione crediti TARES per un importo di € 386.769,00.

Intervento 10- Fondo svalutazione crediti				
	Impegnato 2012	Previsioni 2013	Differenza	%
	0,00	386.769,00	386.769,00	0,00

Intervento 11 – fondo di riserva: l'ammontare del fondo rispetta i limiti previsti dalle disposizioni vigenti.

Intervento 11 - Fondo di riserva				
	Impegnato 2012	Previsioni 2013	Differenza	%
	0,00	2.750.853,85	2.750.853,85	100,00

3.1.1 NOTA INFORMATIVA SULL'IMPIEGO DELLE RISORSE DERIVANTI DAGLI INTROITI DELL'IMPOSTA DI SOGGIORNO

I comuni capoluogo di provincia, ai sensi dell'art. 4 del D.Lgs. 23/2011, possono istituire un'imposta di soggiorno a carico di coloro che alloggiano nelle strutture ricettive ubicate sul proprio territorio, da applicare, secondo criteri di gradualità in proporzione al prezzo, sino a euro 5 per notte di soggiorno. Il gettito è destinato al finanziamento di interventi in materia di turismo, manutenzione, fruizione e recupero dei beni culturali e ambientali locali, nonché dei relativi servizi pubblici locali.

Il Comune di Firenze, con provvedimento adottato dal Consiglio Comunale, in concomitanza all'approvazione del bilancio di previsione 2011, ha stabilito di istituire la predetta imposta a decorrere dal 1 luglio 2011, definendo le misure della medesima ed ha approvato il relativo regolamento.

All'art.2 di quest'ultimo è previsto che il gettito dell'imposta è destinato, nel rispetto delle finalità stabilite dalla legge, a finanziare gli interventi previsti nel bilancio. Per l'esercizio in corso è stimata un'entrata di € 21.300.000,00 che si prevede di destinare alle seguenti finalità.

INTERVENTI FINANZIATI	IMPORTO
Contributo Fondazione Maggio Musicale Fiorentino	4.000.000,00
Contributo Istituto Vieusseux	999.000,00
Contributo Fondazione Palazzo Strozzi	750.000,00
Contributo Museo dei Ragazzi	212.500,00
Contributo Teatro della Pergola	1.500.000,00
Contributo Museo Stibbert	265.000,00
Contributo Museo Marino Marini	195.000,00
Realizzazione eventi culturali	583.125,00
Gestione Biblioteca delle Oblate	2.106.862,14
Servizi per gestione complesso Le Murate	108.579,03
Gestione servizi di informazione turistica	940.000,00
Contributi a istituzioni operanti nel campo della cultura	244.200,00
Contributi a istituzioni operanti nel campo della moda e del turismo	769.730,89
Manutenzione patrimonio arboreo	1.935.490,00
Manutenzione ordinaria patrimonio storico-monumentale	2.105.000,00
Oneri gestione trasporto pubblico locale	4.585.512,94
TOTALE	21.300.000,00

3.1.2 NOTA SU AZIONI ATTIVATE A SEGUITO DELLA DELIBERAZIONE N.30/2011 DELLA CORTE DEI CONTI

Il Comune di Firenze è stato oggetto di verifica, da parte della Corte dei Conti – Sezione Regionale di Controllo per la Toscana, sulla sana gestione finanziaria per l'anno 2009. Il procedimento è stato chiuso con il referto approvato con delibera della Corte dei Conti n.30 del 6 aprile 2011.

L'ampia relazione approvata è stata chiusa con delle considerazioni conclusive comprendenti le azioni necessarie, ad avviso della Sezione, per affrontare e risolvere le criticità rilevate. Su tali materie, nello spirito di controllo collaborativo, la Corte ha concluso che sarà apprezzato un aggiornamento del percorso delle azioni intraprese, nonché di quelle attuate in sede di approvazione dei rendiconti 2011, 2012 e 2013 e dei bilanci di previsione del triennio 2012, 2013 e 2014.

Gli ambiti oggetto di aggiornamento riguardano materie di pertinenza esclusiva del rendiconto ed altre specifiche dei bilanci di previsione.

Le azioni ascrivibili al bilancio di previsione riguardano:

- riduzione delle spese correnti che presentano un elevato grado di rigidità;
- attenzione alle spese che l'Ente sostiene per i servizi non strettamente riferibili a funzioni di competenza;
- riduzione graduale delle entrate straordinarie quali permessi a costruire per il finanziamento delle spese correnti.

Per ridurre il grado di rigidità delle spese correnti, con il bilancio di previsione 2013, continuano le azioni già attivate miranti ad una consistente riduzione delle spese fisse, quali quelle per il personale, per gli interessi ed i fitti passivi.

La spesa del personale, riferita al titolo I - intervento 1, si è ridotta nel quadriennio, complessivamente di € 22.399.575,85, come di seguito evidenziato:

- 2010 € 196.634.742,54
- 2011 € 192.110.199,69 (riduzione di 4.524.542,85);
- 2012 € 177.226.970,55 (riduzione di 17.407.771,99);
- 2013 € 174.235.166,69 (riduzione di 22.399.575,85).

Tale decremento è dovuto all'alto numero di cessazioni dal servizio, alla ridotta possibilità di assunzione di personale (si può sostituire quello cessato solo nel limite del 40% della spesa dei cessati dell'anno precedente), al blocco degli incrementi contrattuali, nonché al trasferimento del personale docente ITI allo Stato.

Le spese impegnate per interessi passivi si sono gradualmente ridotte. Si è passati da € 26.821.324,77 nel 2010 a 20.960.728,52 nel 2013, con una riduzione del 21,85%.

Le spese per fitti passivi rispetto all'impegnato 2010, pari a € 8.975.046,03, si sono ridotte del 47,73% nel 2013, arrivando ad una previsione di € 4.690.821,42. Tale riduzione è dovuta al rilascio degli immobili di proprietà privata, sede di uffici giudiziari, a seguito del trasferimento nel nuovo complesso di viale Guidoni, nonché al previsto riutilizzo di immobili di proprietà comunale, già sede di uffici giudiziari e altro, per l'allocazione di servizi propri, attualmente ubicati in immobili in affitto.

Per quanto concerne le spese per servizi non strettamente riferibili alle funzioni di competenza, nel 2012 è stato perfezionato l'accordo con il Ministero dell'Istruzione, dell'Università e della Ricerca per il trasferimento allo Stato del personale docente dell'ITI "Leonardo da Vinci". Nel corso dell'anno 2012 sono stati trasferite 128 unità di personale.

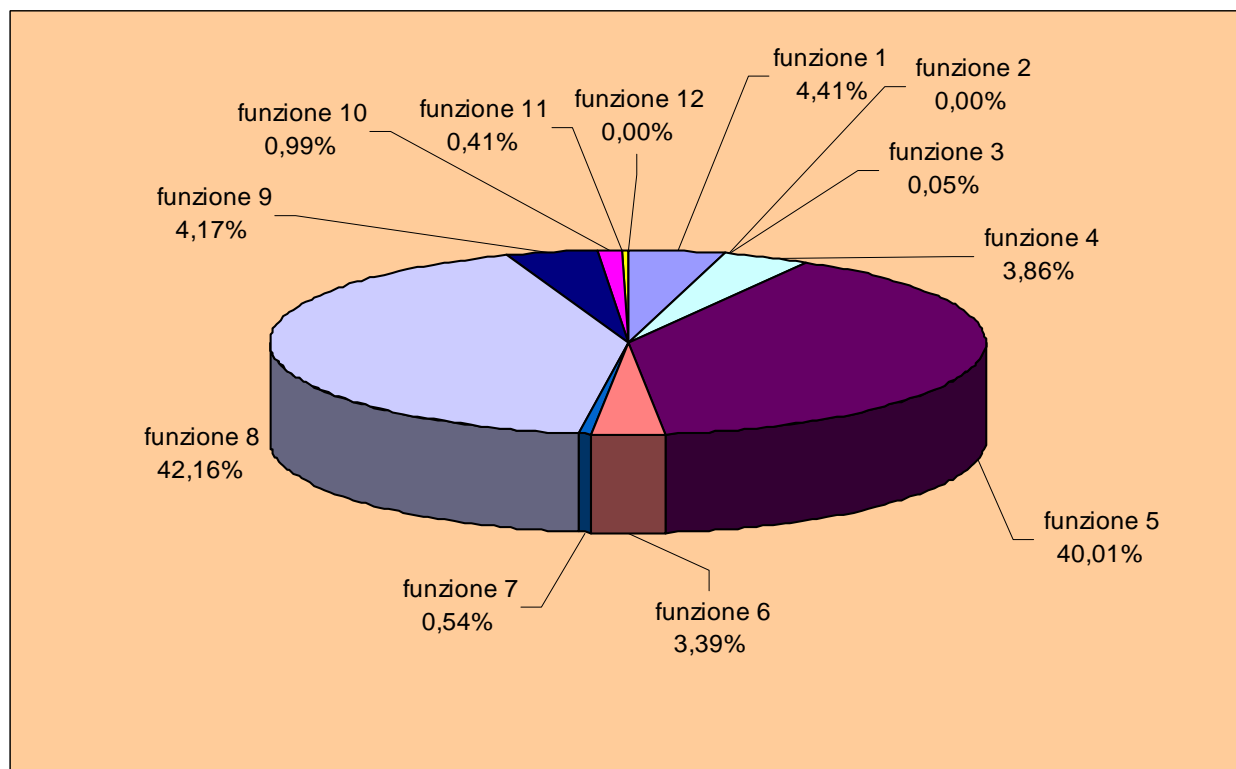
In ordine alla graduale diminuzione di entrate straordinarie destinate a spese correnti, si evidenzia che il finanziamento di parte di queste con i proventi per permessi a costruire (oneri di urbanizzazione L.10/77), si è progressivamente azzerato nel corso degli esercizi. Infatti, anche se la normativa lo consente, per il 2013, tali risorse sono state destinate esclusivamente a spese di investimento.

3.2 LE SPESE IN CONTO CAPITALE

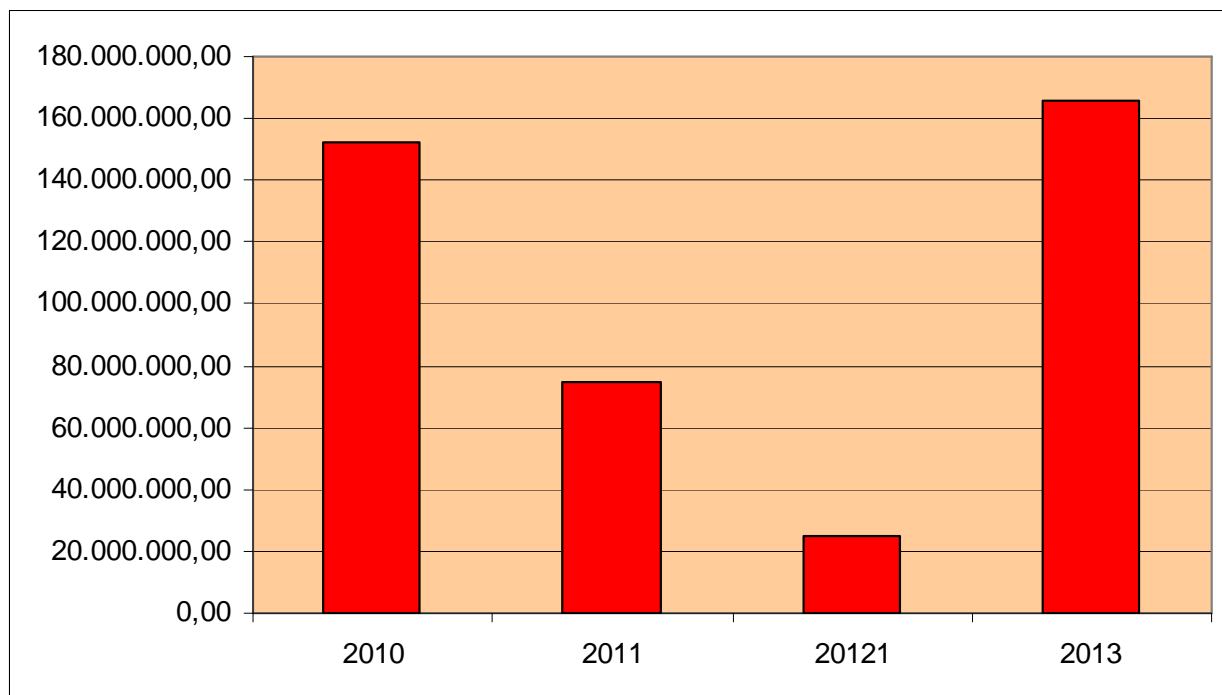
Le spese per investimenti sono rappresentate da opere pubbliche (i cui lavori sono inseriti nell'intervento acquisizione di beni immobili), procedure espropriative, acquisti di beni mobili inventariabili, hardware, software, incarichi professionali funzionali alla realizzazione degli investimenti oggetto di programmazione, trasferimenti e conferimenti di capitale. Nelle spese in conto capitale sono inserite anche le concessioni di crediti, posta speculare alle riscossioni di crediti inserite tra le entrate del titolo quarto.

Nelle tabelle sottostanti sono riepilogate le spese previste nel 2013 per funzioni con l'indicazione della connessa percentuale di incidenza di ciascuna sull'ammontare totale previsto e successivamente sono confrontate con i corrispondenti dati dei rendiconti relativi agli anni 2010, 2011 e 2012.

FUNZIONI	2013	%
FUNZIONE 01 - Amministrazione generale e controllo	7.325.705,13	4,41
FUNZIONE 02 - Giustizia	0,00	0,00
FUNZIONE 03 - Polizia locale	88.495,00	0,05
FUNZIONE 04 - Istruzione pubblica	6.413.912,20	3,86
FUNZIONE 05 - Cultura e beni culturali	66.465.996,26	40,01
FUNZIONE 06 - Sport ed attività ricreative	5.626.595,62	3,39
FUNZIONE 07 - Turismo	900.000,00	0,54
FUNZIONE 08 - Viabilità e trasporti	70.033.017,41	42,16
FUNZIONE 09 - Territorio ed ambiente	6.923.775,27	4,17
FUNZIONE 10 - Settore sociale	1.640.000,00	0,99
FUNZIONE 11 - Sviluppo economico	689.276,58	0,41
FUNZIONE 12 - Servizi produttivi	0,00	0,00
Totale	166.106.773,47	100,00



FUNZIONI	2010	2011	2012	2013
FUNZIONE 01 - Amministrazione generale e controllo	17.550.014,29	9.150.543,69	2.034.921,51	7.325.705,13
FUNZIONE 02 - Giustizia	740.000,00	343.241,50	178.663,91	0,00
FUNZIONE 03 - Polizia locale	1.411.493,72	133.000,00	0,00	88.495,00
FUNZIONE 04 - Istruzione pubblica	6.432.026,69	11.699.814,50	1.569.805,20	6.413.912,20
FUNZIONE 05 - Cultura e beni culturali	45.414.709,17	9.264.747,74	6.531.331,83	66.465.996,26
FUNZIONE 06 - Sport ed attività ricreative	3.250.000,00	1.759.233,53	434.816,81	5.626.595,62
FUNZIONE 07 - Turismo	100.000,00	200.000,00	0,00	900.000,00
FUNZIONE 08 - Viabilità e trasporti	59.375.542,07	27.179.839,40	9.963.105,52	70.033.017,41
FUNZIONE 09 - Territorio ed ambiente	13.412.864,11	9.637.628,33	3.038.301,50	6.923.775,27
FUNZIONE 10 - Settore sociale	3.863.769,37	2.996.730,65	687.000,00	1.640.000,00
FUNZIONE 11 - Sviluppo economico	744.800,00	685.794,31	315.000,00	689.276,58
FUNZIONE 12 - Servizi produttivi	0,00	1.651.684,32	0,00	0,00
Totale	152.295.219,42	74.702.257,97	24.752.946,28	166.106.773,47



Nella tabella seguente è illustrato il confronto tra le spese previste nel bilancio 2013, suddivise per funzioni e gli importi del rendiconto 2012, con le relative percentuali di scostamento.

FUNZIONI		2012	2013	Differenza	%
1	Funzioni generali di amministrazione, gestione, controllo	2.034.921,51	7.325.705,13	5.290.783,62	260,00
2	Funzioni relative alla giustizia	178.663,91	0,00	-178.663,91	-100,00
3	Funzioni di polizia locale	0,00	88.495,00	88.495,00	0,00
4	Funzioni di istruzione pubblica	1.569.805,20	6.413.912,20	4.844.107,00	308,58
5	Funzioni relative alla cultura e ai beni culturali	6.531.331,83	66.465.996,26	59.934.664,43	917,65
6	Funzioni nel settore sportivo e ricreativo	434.816,81	5.626.595,62	5.191.778,81	1.194,02
7	Funzioni nel campo turistico	0,00	900.000,00	900.000,00	-100,00
8	Funzioni nel campo della viabilità e dei trasporti	9.963.105,52	70.033.017,41	60.069.911,89	602,92
9	Funzioni riguardanti la gestione del territorio e dell'ambiente	3.038.301,50	6.923.775,27	3.885.473,77	127,88
10	Funzioni nel settore sociale	687.000,00	1.640.000,00	953.000,00	138,72
11	Funzioni nel campo dello sviluppo economico	315.000,00	689.276,58	374.276,58	118,82
12	Funzioni relativi ai settori produttivi	0,00	0,00	0,00	0,00
Totale		24.752.946,28	166.106.773,47	141.353.827,19	571,06

Per quanto attiene ai singoli interventi previsti da progettare nell'annualità 2013 si rinvia al volume "Piano degli investimenti". Di seguito vengono invece evidenziate le motivazioni circa i principali incrementi previsti nel 2013 rispetto all'esercizio precedente.

L'aumento di spesa della funzione generale di amministrazione, gestione e controllo è dovuto alla previsione di acquisto hardware e software per circa € 900.000,00, dall'inserimento del fondo per accordi bonari di cui all'art.12 DPR 207/2010 per € 1.500.000,00 e da interventi per la messa in sicurezza del patrimonio comunale.

L'aumento della funzione relativa alla istruzione pubblica deriva da interventi sull'edilizia scolastica, tra cui il rifacimento della copertura della scuola Kassel 1° lotto, il restauro della facciata su via dei Cardatori della Scuola Media Machiavelli, la ristrutturazione della scuola Matteotti - 4° lotto.

L'aumento della funzione relativa alla cultura e ai beni culturali è dovuta alla previsione di interventi sul patrimonio culturale dell'Ente, tra cui l'ampliamento e valorizzazione delle Oblate, il restauro della fontana del Nettuno ed i lavori di completamento del nuovo teatro dell'Opera di Firenze.

La maggiore spesa prevista nel 2013 nel settore sportivo e ricreativo deriva principalmente dagli ulteriori finanziamenti concessi dalla Regione Toscana per i mondiali di ciclismo, destinati ad interventi sulla palestra dell'Affrico, sul complesso sportivo Padovani, sullo stadio Ridolfi, sul Nelson Mandela Forum ed altri complessi sportivi.

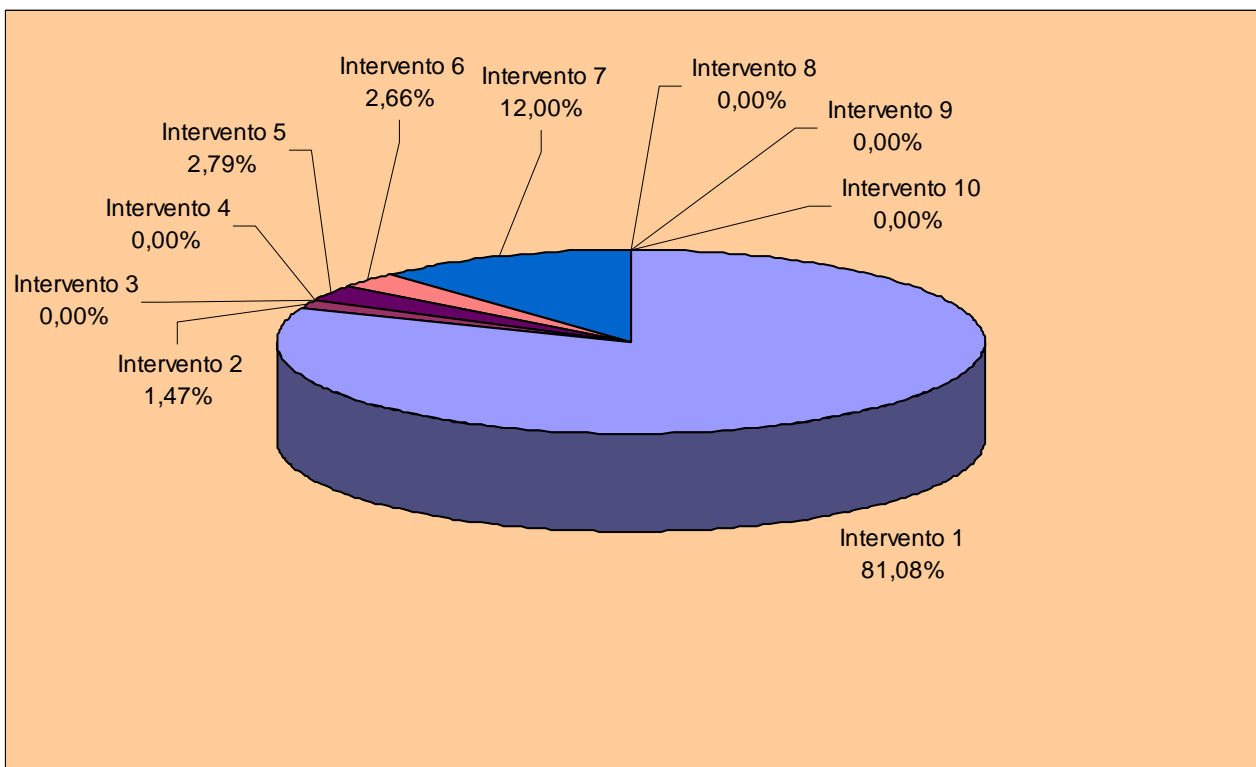
Infine la maggiore spesa per il settore della viabilità e trasporti è dovuta a interventi straordinari sulle reti viarie e di creazione di parcheggi di superficie.

Nel piano degli investimenti, annualità 2013, sono previsti anche opere il cui finanziamento non è compreso negli stanziamenti di cui sopra e precisamente € 5.856.956,82 finanziati da privati per

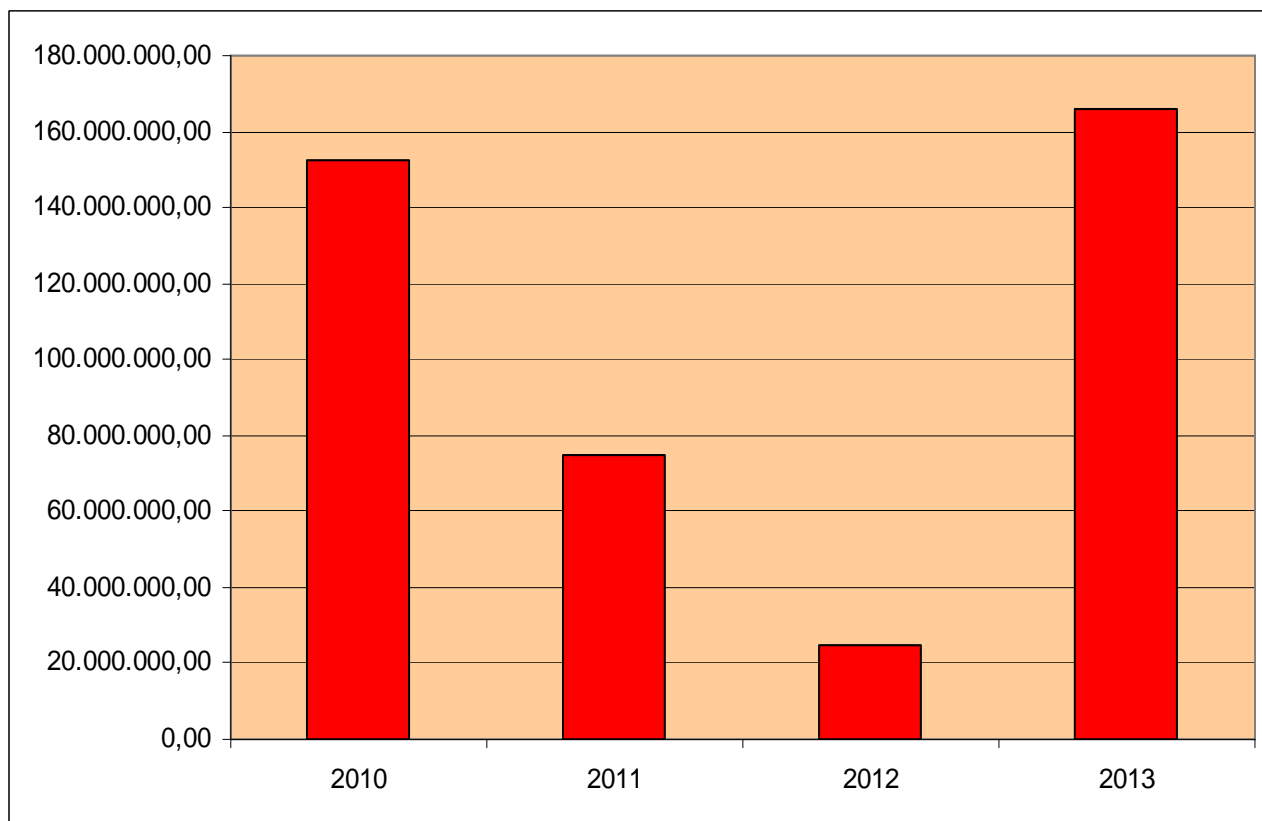
realizzare investimenti nel settore sportivo (tra cui lo stadio comunale Artemio Franchi, il Nelson Mandela Forum, l'impianto sportivo di via Bibbiena, il centro sportivo di viale Nervi) e nel settore culturale (tra cui interventi in Palazzo Vecchio, sulla Torre della Zecca, sulla Scuola dei Marescialli e Brigadieri dei Carabinieri - Caserma Mameli, sulla Basilica di SS. Annunziata).

Nelle tabelle sottostanti sono riepilogate le spese previste nel 2013 per interventi con l'indicazione della percentuale di incidenza di ciascuna sull'ammontare totale previsto e successivamente sono confrontate con i corrispondenti dati dei rendiconti relativi agli anni 2010, 2011 e 2012.

INTERVENTI	2013	%
1 - Acquisizione di beni immobili	134.677.620,01	81,08
2 - Espropri e servitù onerose	2.435.092,68	1,47
3 - Acquisto di beni specifici per realizzazioni in economia	0,00	0,00
4 - Utilizzo beni di terzi per realizzazioni in economia	0,00	0,00
5 - Acquisizione beni mobili, macchine ed attrezzature tecnico scientifiche	4.642.057,32	2,79
6 - Incarichi professionali esterni	4.417.345,61	2,66
7 - Trasferimenti di capitale	19.934.657,85	12,00
8 - Partecipazioni azionarie	0,00	0,00
9 - Conferimenti di capitale	0,00	0,00
10 - Concessioni di crediti e anticipazioni	0,00	0,00
Totale	166.106.773,47	100,00



INTERVENTI	2010	2011	2012	2013
1 - Acquisizione di beni immobili	70.558.357,88	46.340.636,01	20.778.075,01	134.677.620,01
2 - Espropri e servitù onerose	34.820,46	0,00	0,00	2.435.092,68
3 - Acquisto di beni specifici per realizzazioni in economia	0,00	0,00	0,00	0,00
4 - Utilizzo beni di terzi per realizzazioni in economia	0,00	0,00	0,00	0,00
5 - Acquisizione beni mobili, macchine ed attrezzature tecnico scientifiche	8.148.808,05	5.102.193,71	1.459.299,30	4.642.057,32
6 - Incarichi professionali esterni	2.732.155,80	1.761.164,28	712.641,97	4.417.345,61
7 - Trasferimenti di capitale	69.261.345,73	18.826.183,31	1.326.763,60	19.934.657,85
8 - Partecipazioni azionarie	0,00	1.651.684,32	0,00	0,00
9 - Conferimenti di capitale	0,00	10.000,00	0,00	0,00
10 - Concessioni di crediti e anticipazioni	1.559.731,50	1.010.396,34	476.166,40	0,00
Totale	152.295.219,42	74.702.257,97	24.752.946,28	166.106.773,47

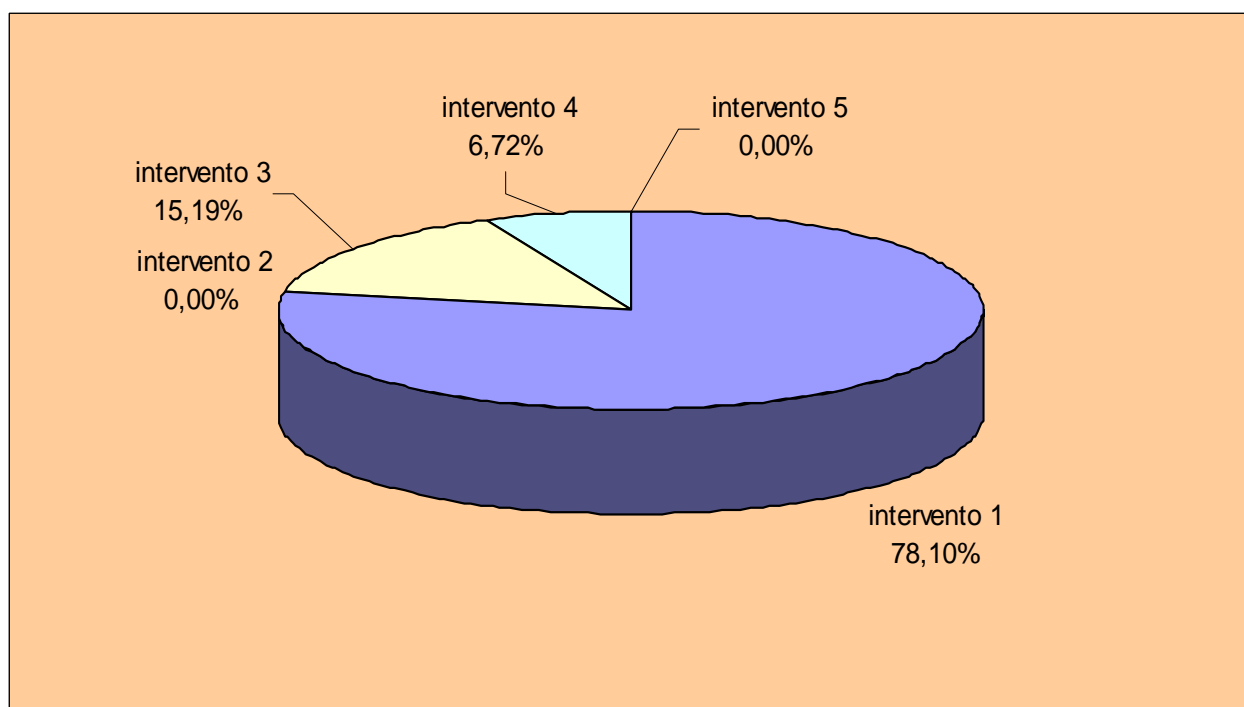


3.3 LE SPESE PER RIMBORSO PRESTITI

Sono rappresentate dalle spese sia per la restituzione dell'indebitamento (mutui, aperture di credito e prestiti obbligazionari) già contratto negli anni precedenti (quota capitale), che per la restituzione delle anticipazioni a breve termine (anticipazione di Tesoreria), qualora si rendessero necessarie.

Di seguito sono riportati gli importi di spesa relativi al 2013 distinti per interventi e l'incidenza di ognuno di loro sul totale.

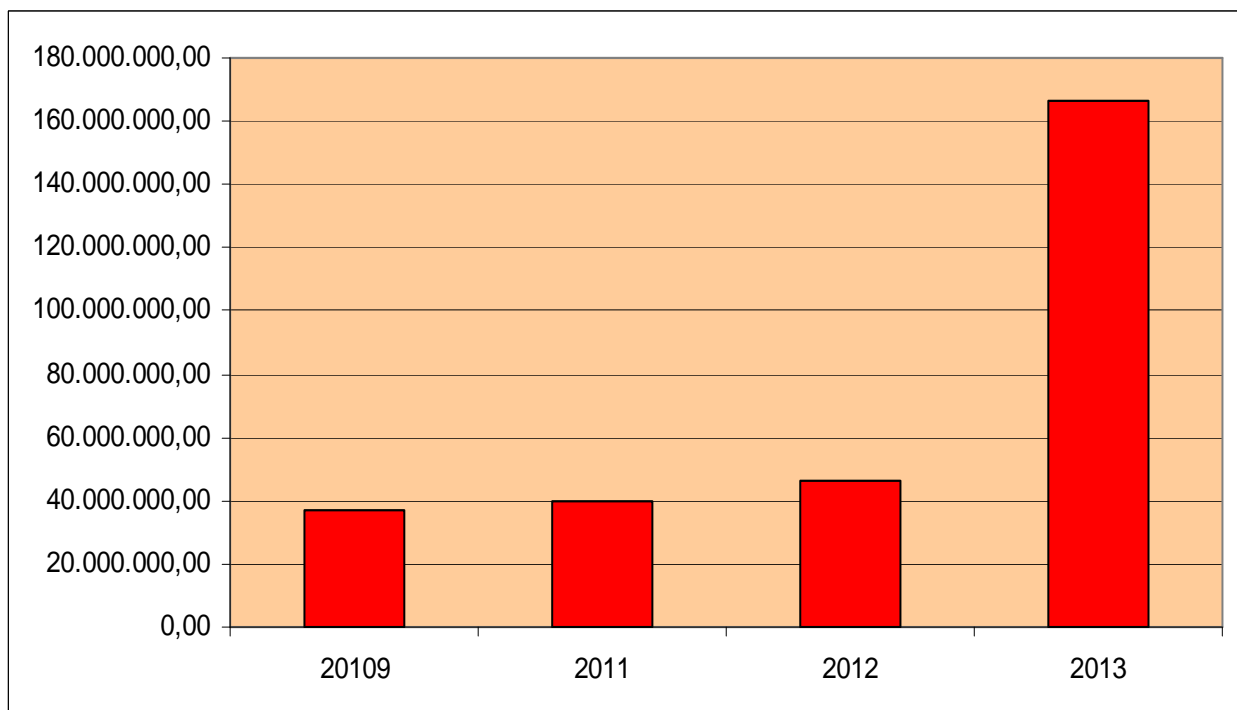
INTERVENTI	2013	%
Intervento 1 -Rimborso per anticipazioni di cassa	129.826.368,63	78,10
Intervento 2 - Rimborso di finanziamenti a breve termine	0,00	0,00
Intervento 3 - Rimborso di quota capitale di mutui e prestiti	25.247.165,09	15,19
Intervento 4 - Rimborso di prestiti obbligazionari	11.165.611,23	6,72
Intervento 5 - Rimborso di quota capitale di debiti pluriennali	0,00	0,00
Totale	166.239.144,95	100,00



Qui di seguito le previsioni 2013 sono confrontate con i dati dei rendiconti relativi agli anni 2010, 2011 e 2012.

La notevole differenza del dato 2013 rispetto ai precedenti esercizi è dovuta al fatto che, in questi ultimi, l'Ente non ha mai fatto ricorso all'anticipazione di Tesoreria (che non è stata quindi mai impegnata), destinata per legge a fronteggiare momentanee carenze di liquidità.

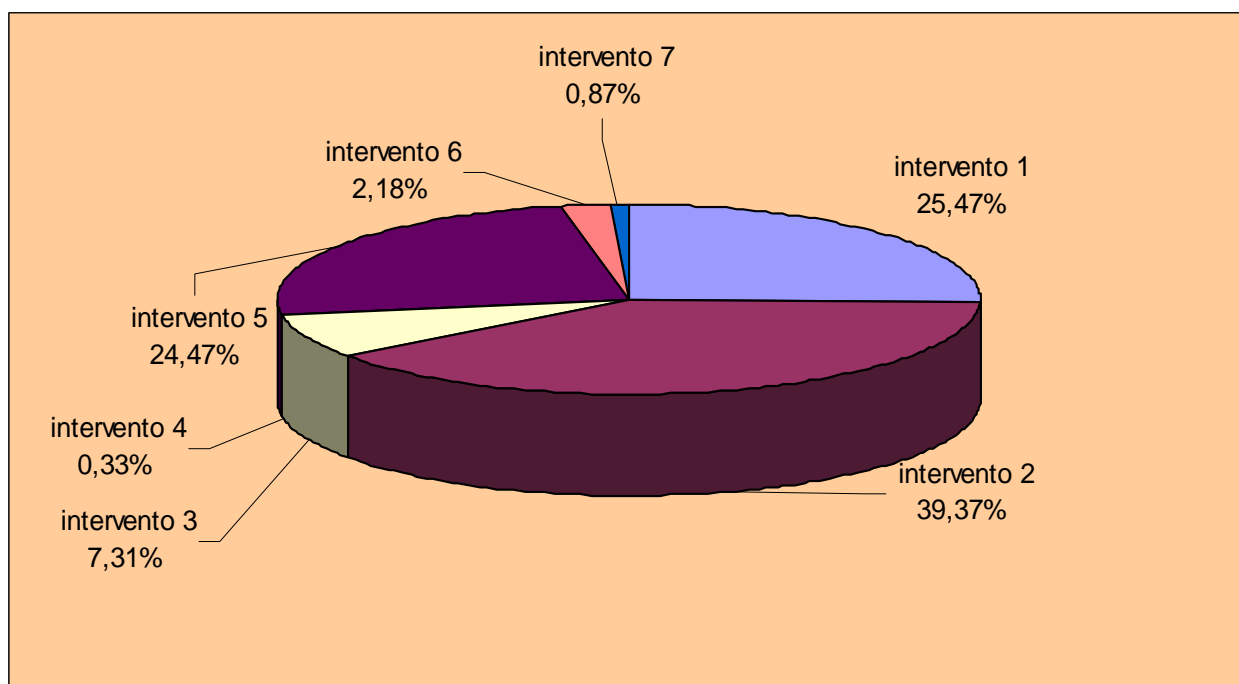
INTERVENTI		2010	2011	2012	2013
1	Rimborso per anticipazioni di cassa	0,00	0,00	0,00	129.826.368,63
2	Rimborso di finanziamenti a breve termine	0,00	0,00	0,00	0,00
3	Rimborso di quota capitale di mutui e prestiti	20.250.710,09	23.098.739,62	35.186.715,80	25.247.165,09
4	Rimborso di prestiti obbligazionari	16.551.181,23	16.629.675,15	11.031.696,70	11.165.611,23
5	Rimborso di quota capitale di debiti pluriennali			0,00	0,00
Totale		36.801.891,32	39.728.414,77	46.218.412,50	166.239.144,95



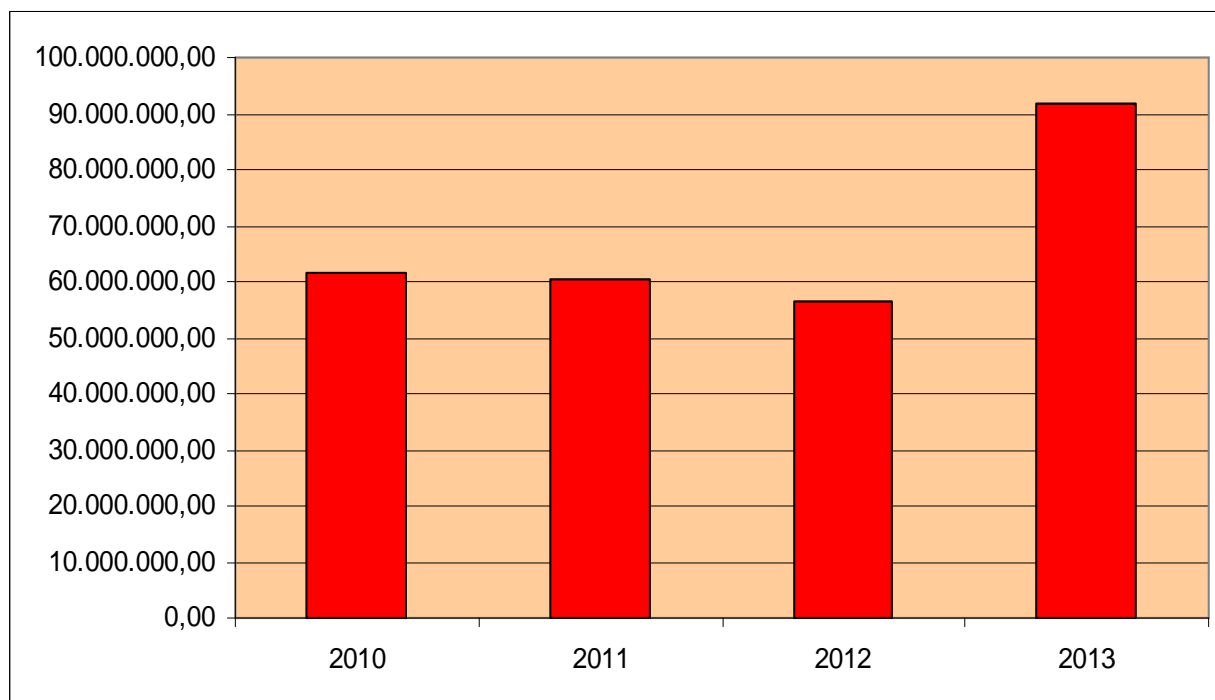
3.4 LE SPESE PER SERVIZI PER CONTO DI TERZI

Il titolo IV comprende le spese derivanti da operazioni o da servizi effettuati per conto di terzi. Nelle tabelle seguenti sono riportati gli importi con l'indicazione della percentuale di incidenza di ciascun intervento sul volume complessivo del titolo IV, il confronto con i dati dei rendiconti degli anni 2010, 2011 e 2012.

INTERVENTI	2013	%
Intervento 1 - Ritenute previdenziali ed assistenziali al personale	23.355.000,00	25,47
Intervento 2 - Ritenute erariali	36.100.000,00	39,37
Intervento 3 - Altre ritenute al personale per conto di terzi	6.700.000,00	7,31
Intervento 4 - Restituzione di depositi cauzionali	300.000,00	0,33
Intervento 5 - Spese per servizi per conto di terzi	22.441.311,00	24,47
Intervento 6 - Anticipazione di fondi per il servizio economato	2.000.000,00	2,18
Intervento 7 - Restituzione di depositi per spese contrattuali	800.000,00	0,87
Totale	91.696.311,00	100,00



INTERVENTI	2010	2011	2012	2013
INTERVENTO 1 - Ritenute previdenziali ed assistenziali	16.519.303,01	15.882.863,73	14.863.710,64	23.355.000,00
INTERVENTO 2 - Ritenute erariali	31.093.380,97	28.440.575,40	27.679.299,95	36.100.000,00
INTERVENTO 3 - Altre ritenute al personale per conto terzi	4.460.914,78	4.973.194,93	4.588.101,91	6.700.000,00
INTERVENTO 4 - Depositi cauzionali	300.397,28	209.127,52	6.338,79	300.000,00
INTERVENTO 5 - Rimborso spese per servizi per conto terzi	7.595.155,41	9.662.208,21	8.273.969,76	22.441.311,00
INTERVENTO 6 - Rimborso di anticipazione Fondi per servizio economato	1.333.937,29	1.035.764,89	864.489,48	2.000.000,00
INTERVENTO 7 - Depositi per spese contrattuali	183.506,63	128.211,93	196.985,82	800.000,00
Totale	61.486.595,37	60.331.946,61	56.472.896,35	91.696.311,00



4. IL BILANCIO DI PREVISIONE PER INDICI

4. IL BILANCIO DI PREVISIONE PER INDICI

Al fine di fornire al lettore ulteriori specificazioni, per una riflessione più approfondita e completa, in questo capitolo i dati del bilancio di previsione sono evidenziati per indici, che sono il risultato del confronto tra dati contabili ed extracontabili.

Gli indici facenti riferimento alla popolazione sono stati costruiti sulla base dei residenti:

- 373.446 risultanti al 31 dicembre 2011;
- 378.376 risultanti al 31 dicembre 2012.

Gli indici presi a riferimento sono i seguenti:

Entrate

- a) autonomia finanziaria
- b) autonomia impositiva
- c) pressione finanziaria
- d) pressione tributaria
- e) autonomia tariffaria propria
- f) intervento erariale pro-capite
- g) intervento regionale pro-capite

Spese

- a) rigidità della spesa corrente
- b) incidenza degli interessi passivi sulle spese correnti
- c) incidenza delle spese del personale sulle spese correnti
- d) spesa media del personale
- e) percentuale di copertura delle spese correnti con trasferimenti dello Stato
- f) spesa corrente pro capite
- g) spesa d'investimento pro capite

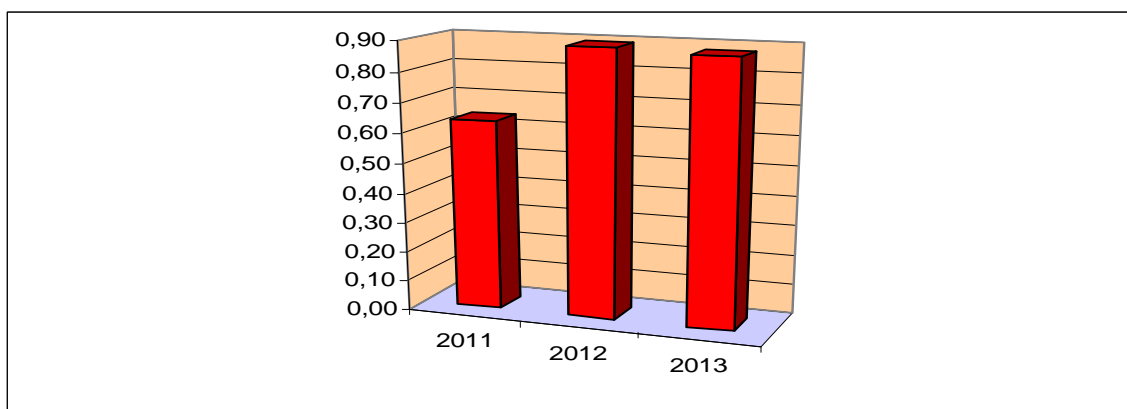
Per ciascuno di essi, ai fini di consentire una visualizzazione dell'andamento nel tempo, il valore calcolato con riferimento alle previsioni dell'anno 2013 viene confrontato con i valori riferiti ai consuntivi 2011 e 2012.

4.1 ENTRATE

a) Indice di autonomia finanziaria

E' ottenuto dal rapporto tra le entrate tributarie (titolo I) più extratributarie (titolo III) con il totale delle entrate correnti (titoli I, II e III). Mette in relazione le risorse del Comune di Firenze con quelle complessive di parte corrente ed evidenzia la sua capacità di acquisire autonomamente i finanziamenti necessari per la spesa. L'aumento dell'indice nel 2012 e nel 2013 è dovuto principalmente alle disposizioni del già citato Decreto Legislativo n.23 del 14 marzo 2011 che ha operato una sostanziale modifica al sistema dei trasferimenti erariali ed alla disciplina fiscale degli enti locali, comportando di fatto un incremento del titolo I ed un decremento del titolo II, nonché all'introduzione dell'IMU ed all'inserimento nel bilancio dell'entrata connessa alla gestione del servizio di igiene pubblica.

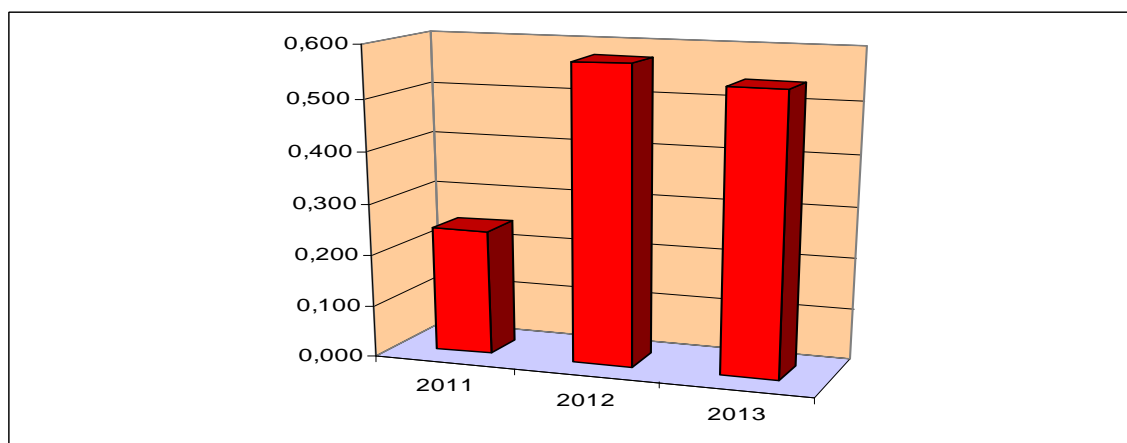
		2011	2012	2013
Autonomia finanziaria =	$\frac{\text{titolo I + III entrata}}{\text{titolo I + II + III entrata}}$	0,64	0,89	0,88



b) Indice di autonomia impositiva

Misura quanta parte delle entrate correnti, esclusi i trasferimenti statali o da altri enti del settore pubblico allargato, sia determinata da entrate proprie di natura tributaria. L'incremento per il 2012 e 2013 è dovuto alle stesse motivazioni di cui al punto a).

		2011	2012	2013
Autonomia impositiva =	$\frac{\text{titolo I}}{\text{titolo I + II + III entrata}}$	0,245	0,574	0,541

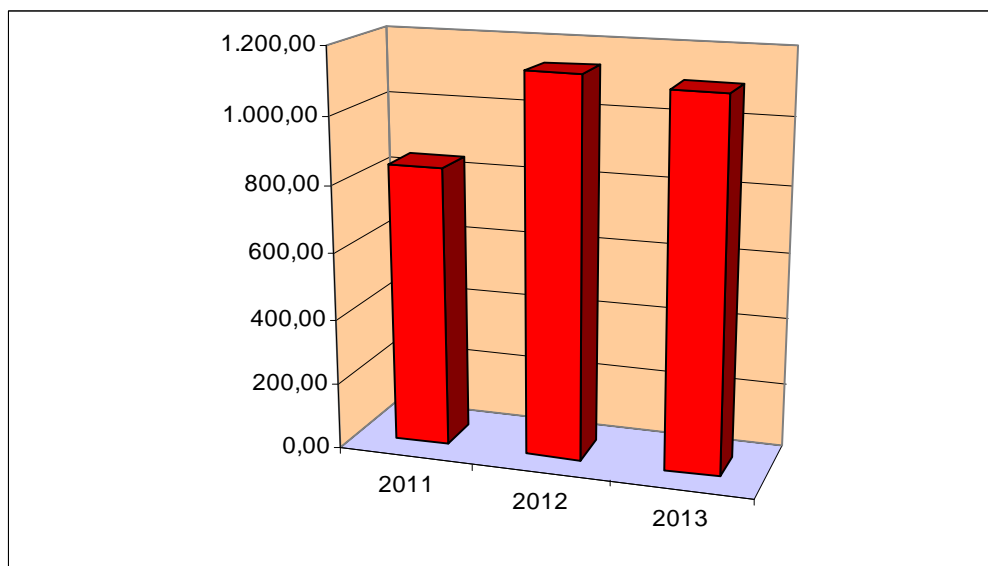


c) indice di pressione finanziaria

Esprime la pressione fiscale esercitata dall'Ente e dallo Stato sulla popolazione residente.

L'incremento per il 2012 e 2013 è dovuto sia all'introduzione dell'IMU, che alla riconfigurazione della TIA (sostituita dalla TARES a partire dal presente esercizio).

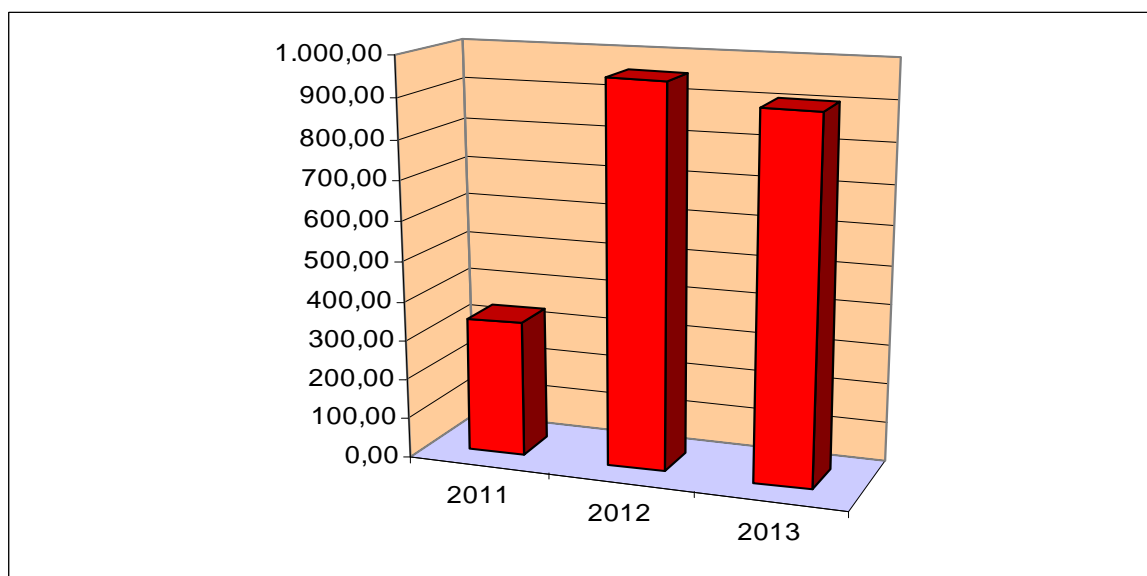
		2011	2012	2013
Pressione finanziaria =	$\frac{\text{titolo I + titolo II}}{\text{popolazione}}$	844,47	1.138,41	1.108,93



d) Indice di pressione tributaria

Ottenuto rapportando le entrate tributarie al numero degli abitanti, evidenzia il carico fiscale mediamente imposto a ciascun abitante per il funzionamento dell'ente. L'aumento dell'indice nel 2012 e nel 2013 è dovuto alle motivazioni di cui ai punti precedenti.

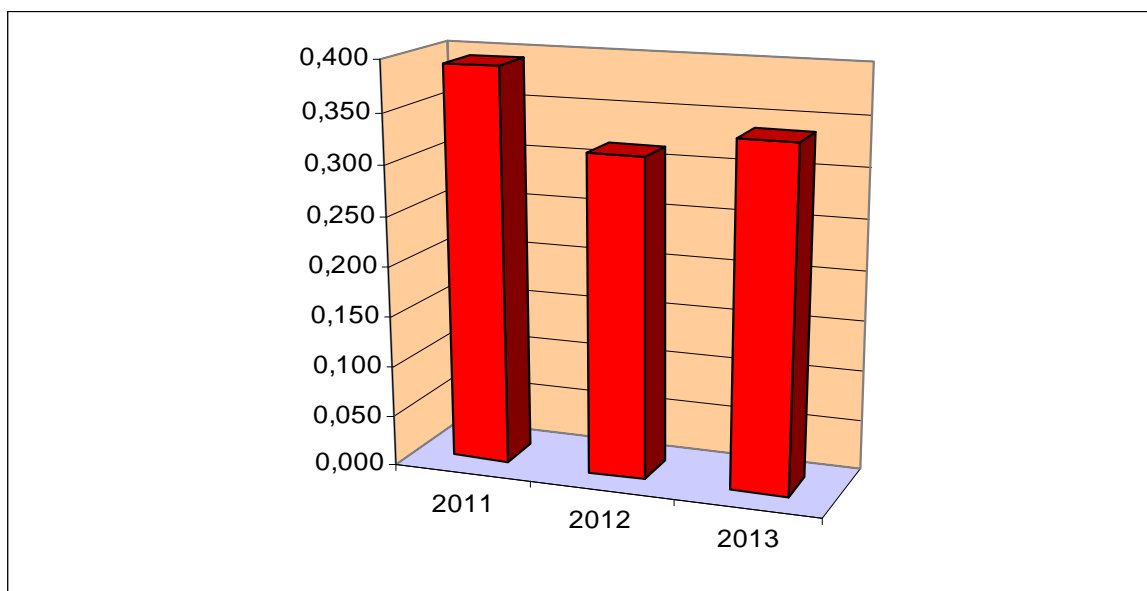
		2011	2012	2013
Pressione tributaria =	$\frac{\text{titolo I}}{\text{popolazione}}$	341,15	956,57	906,47



e) **Indice di autonomia tariffaria propria**

Questo indice è complementare al precedente ed evidenzia la partecipazione delle entrate proprie nella formazione delle entrate correnti. Il decremento nel 2012 e nel 2013 è dovuto alle stesse motivazioni di cui ai punti precedenti.

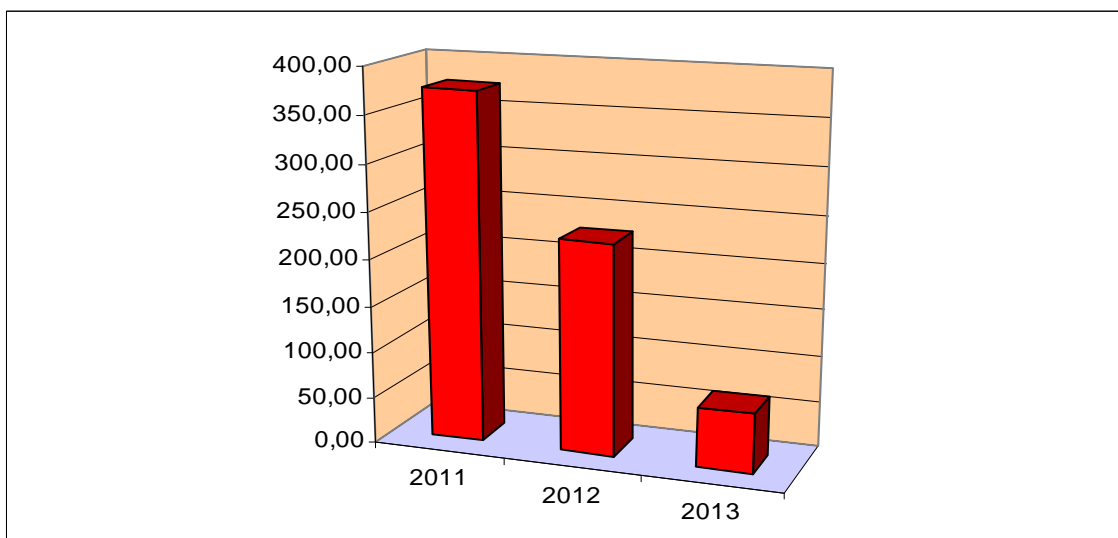
	2011	2012	2013
Autonomia tariffaria propria = $\frac{\text{titolo III}}{\text{titolo I + II + III}}$	0,393	0,316	0,339



f) **Indice di intervento erariale pro capite**

E' un indice per rilevare l'acquisizione di risorse da parte dell'ente locale e misura la somma media erogata dallo Stato per ogni cittadino residente, destinata a spese strutturali e a servizi pubblici. La notevole riduzione per il 2012 e (in modo più marcato) per il 2013, è dovuta alla diminuzione dei trasferimenti erariali.

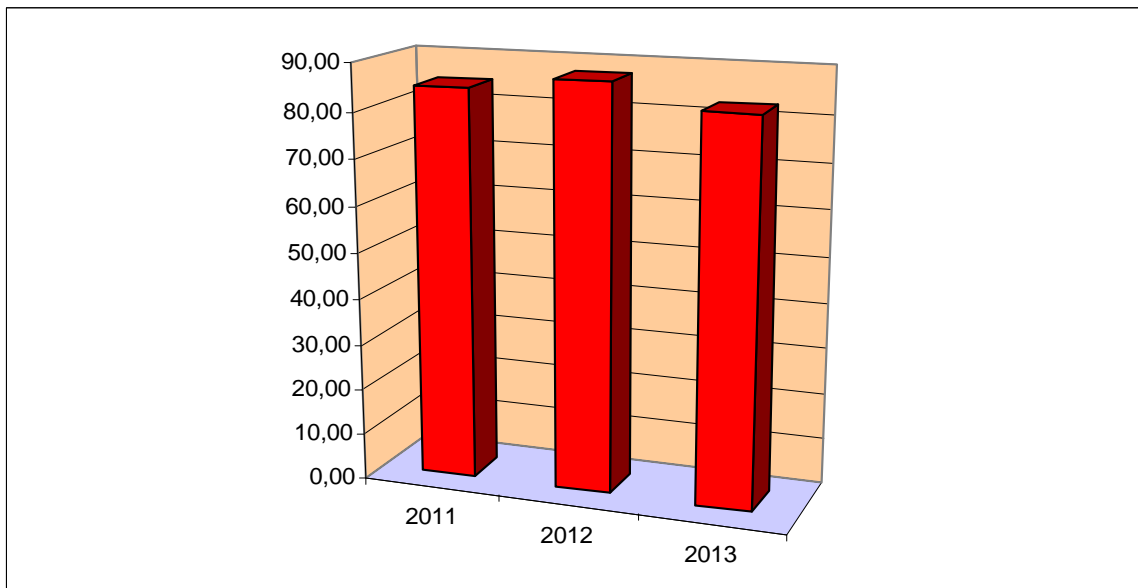
	2011	2012	2013
Intervento erariale pro capite = $\frac{\text{Trasferimenti erariali}}{\text{popolazione}}$	374,67	227,62	64,01



g) Indice di intervento regionale pro capite

Evidenzia la partecipazione della Regione Toscana alle spese di struttura e dei servizi di ciascun cittadino del Comune. Nel 2013 si registra un decremento rispetto all'esercizio precedente, dovuto alla riduzione dei trasferimenti erogati dalla medesima.

		2011	2012	2013
Intervento regionale pro capite	Trasferimenti regionali	84,77	87,60	82,77
	popolazione			

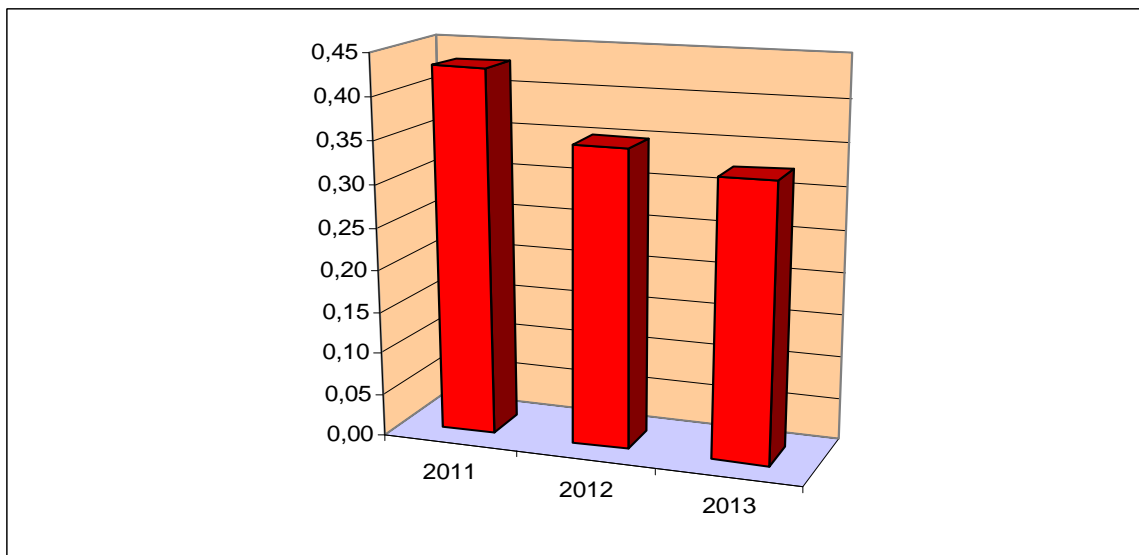


4.2 SPESE

a) Indice di rigidità della spesa corrente

Misura l'incidenza delle spese fisse (personale ed interessi) sul totale delle spese correnti. Nel 2012 e 2013 l'indice si riduce per effetto delle minori previsioni di spesa riguardo personale ed interessi.

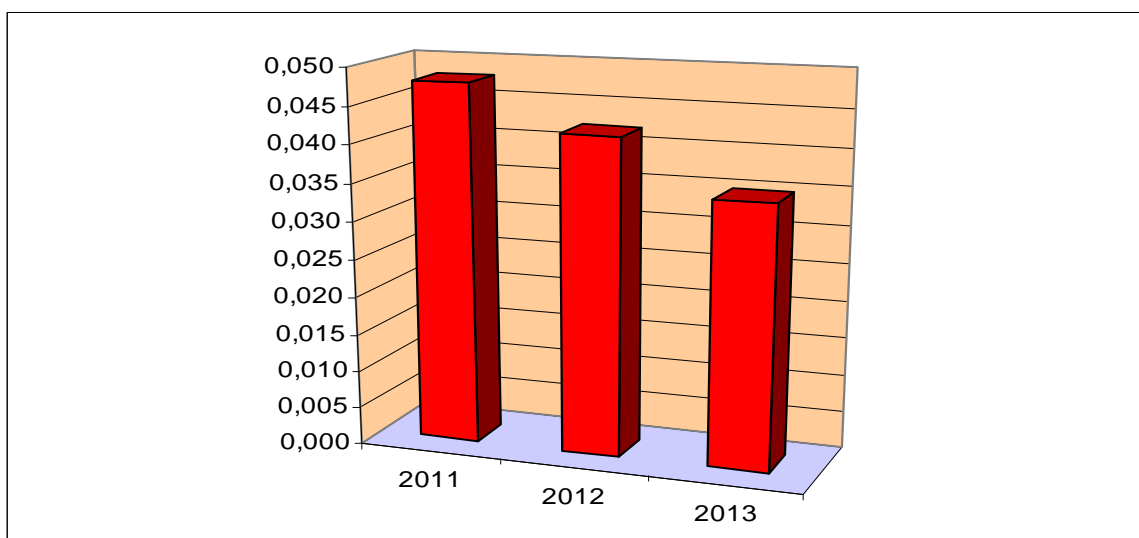
	2011	2012	2013
Rigidità della spesa corrente $\frac{\text{personale + interessi}}{\text{titolo I spesa}}$	0,43	0,35	0,33



b) Indice di incidenza degli interessi passivi sulle spese correnti

Tale indice è complementare al precedente in quanto misura parte del medesimo, ovvero l'incidenza delle spese per interessi passivi sul totale delle spese correnti. Il decremento dell'indice per il 2012 e 2013 è dovuto alla diminuzione delle spese previste per interessi.

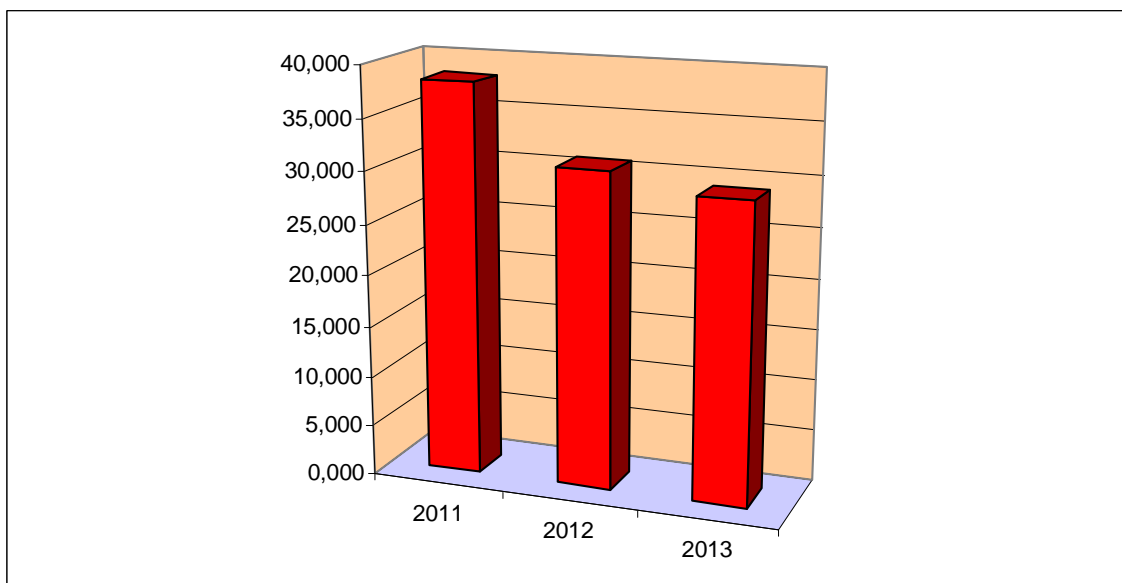
	2011	2012	2013
Incidenza degli interessi passivi sulle spese correnti $\frac{\text{interessi passivi}}{\text{titolo I spesa}}$	0,048	0,042	0,035



c) Indice di incidenza delle spese del personale sulle spese correnti

Anche questo è complementare all'indice a) in quanto misura parte del medesimo, ovvero l'incidenza delle spese per il personale sul totale delle spese correnti. Il decremento dell'indice per il 2012 e 2013 è dovuto alla diminuzione della spesa del personale.

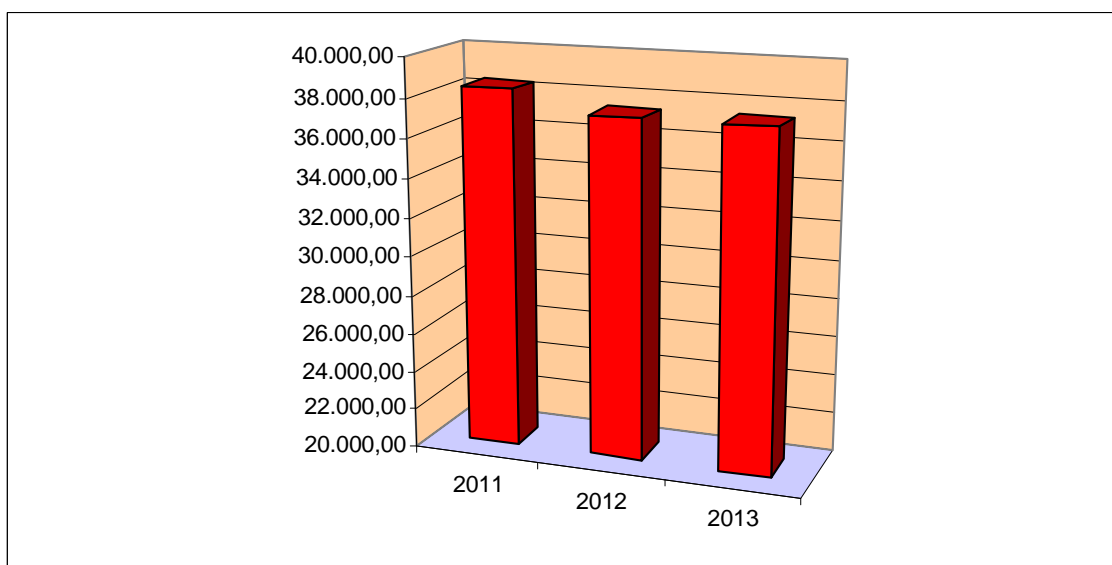
		2011	2012	2013
Incidenza del personale sulle spese correnti	Personale	38,270	30,850	29,103
	titolo I spesa			



d) Indice di spesa media del personale

Ad integrazione delle informazioni fornite dall'indice precedente, con il presente viene evidenziato l'andamento della spesa media pro capite per dipendente nel triennio.

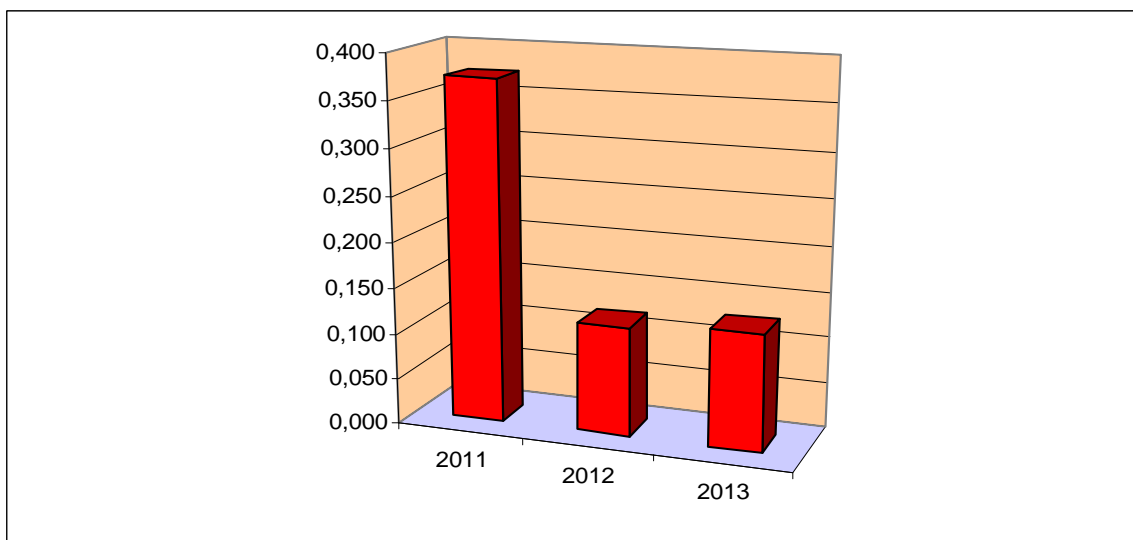
		2011	2012	2013
Spesa media per il personale	Spese del personale	38.395,94	37.373,89	37.373,48
	n. dipendenti			



e) Indice di percentuale di copertura delle spese correnti con trasferimenti dallo Stato, dalla Regione e da altri enti del settore pubblico allargato

Questo indice evidenzia l'andamento della compartecipazione degli enti pubblici alla ordinaria gestione dell'ente. Il notevole decremento che si registra per il 2012 e 2013 è dovuto alle medesime motivazioni di cui all'indice a) della parte entrata.

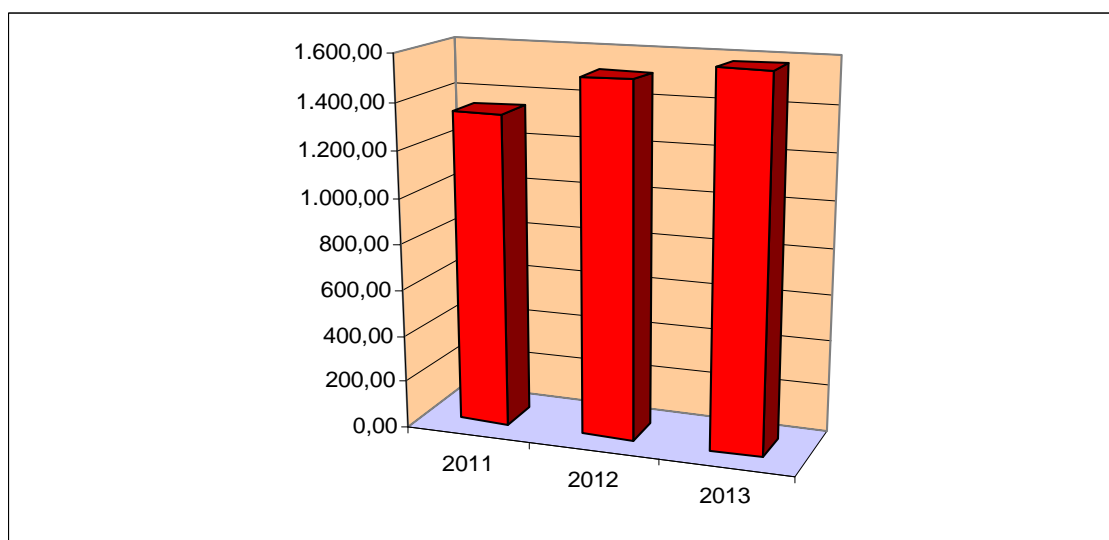
		2011	2012	2013
Copertura spese correnti con trasferimenti	titolo II entrata	0,373	0,120	0,128
	titolo I spesa			



f) Indice di spesa corrente pro capite

Misura l'entità della spesa corrente sostenuta, per ogni cittadino, per l'ordinaria gestione. L'incremento dell'indice per il 2012 e 2013, pur in presenza di un aumento dei residenti, è dovuto alle maggiori spese correnti previste.

		2011	2012	2013
Spesa corrente pro capite	titolo I spesa	1.348,14	1.518,29	1.582,23
	popolazione			

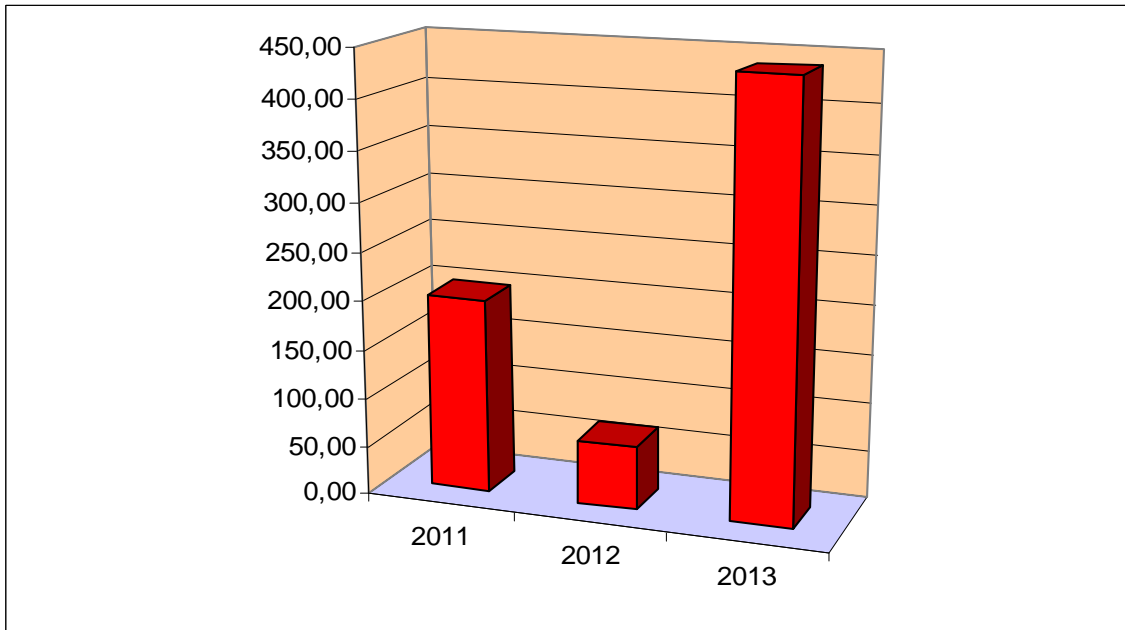


g) Indice di spesa in conto capitale pro capite

Misura l'entità della spesa sostenuta, per ogni cittadino, per gli investimenti.

L'incremento per il 2013 è dovuto alle maggiori spese previste rispetto a quelle degli scorsi esercizi.

		2011	2012	2013
Spesa in conto capitale pro capite	Titolo II spesa	200,03	65,42	439,00
	popolazione			



5. I SERVIZI A DOMANDA INDIVIDUALE

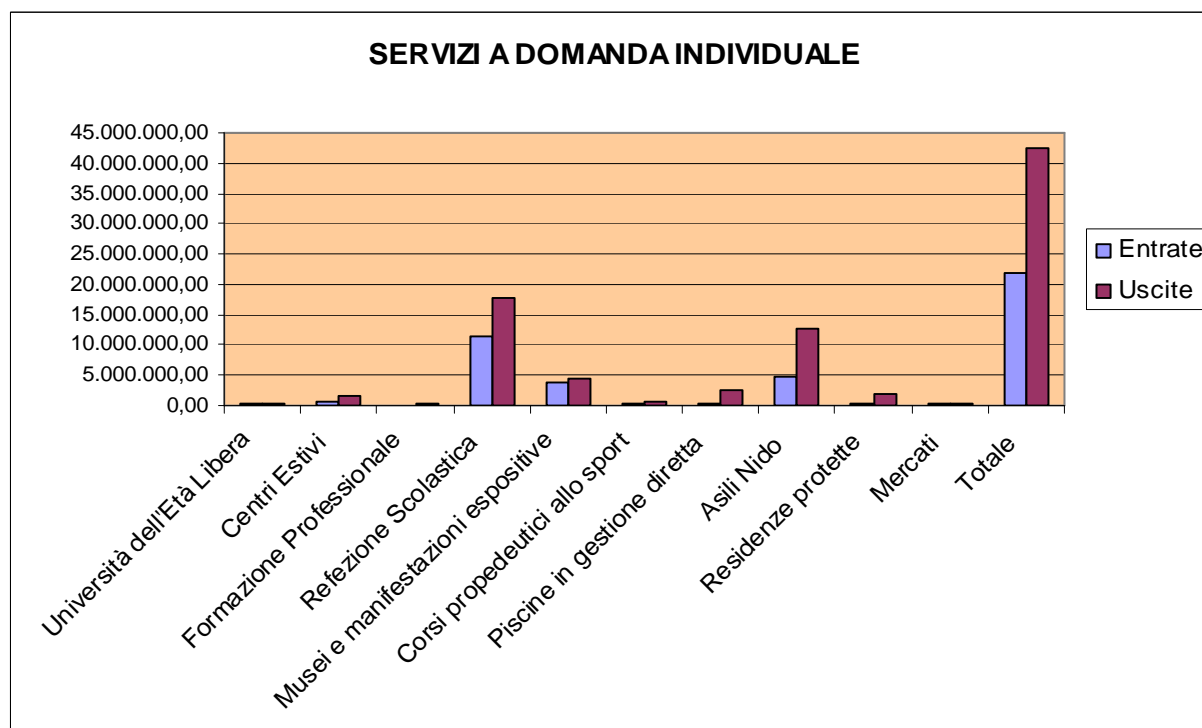
5. I SERVIZI A DOMANDA INDIVIDUALE

Si tratta di tutte quelle attività, gestite dai Comuni, poste in essere ed utilizzate a richiesta dell'utente. Per tali servizi gli enti erogatori sono di norma tenuti a richiedere la contribuzione degli utenti.

La tipologia dei "servizi a domanda individuale" è stata definita dal Decreto Ministeriale 31/12/83 e gli enti erano tenuti ad approvare la misura percentuale della copertura dei costi con tariffe o contribuzioni. L'art. 45 del D.Lgs. n. 504/92 ha stabilito che dal 1° gennaio 1994 sono sottoposti al rispetto del tasso di copertura dei servizi solo quegli Enti che si trovano in situazione strutturalmente deficitaria. Per tali Comuni, l'art. 243 del medesimo decreto prevede una copertura dei costi da parte dell'utenza non inferiore al 36%.

L'incidenza sul bilancio delle spese per i servizi a domanda individuale attivati nel nostro Comune, e le relative percentuali di copertura sono rilevabili dall'apposito quadro riepilogativo, da cui si evidenzia un tasso di copertura ampiamente superiore al suddetto limite, peraltro non applicabile al Comune di Firenze

Descrizione del Servizio	Entrate	Spese	Percentuale copertura
Università dell'Età Libera	300.000,00	366.541,78	81,85
Centri Estivi	750.000,00	1.587.183,62	47,25
Formazione Professionale	50.000,00	320.079,64	15,62
Refezione Scolastica	11.531.000,00	17.716.120,42	65,09
Musei e manifestazioni espositive	3.700.700,00	4.493.330,75	82,36
Corsi propedeutici allo sport	171.500,00	627.548,81	27,33
Piscine in gestione diretta	393.435,26	2.488.776,38	15,81
Asili Nido	4.650.000,00	12.669.909,06	36,70
Residenze protette	170.000,00	1.756.978,99	9,68
Mercati	220.000,00	405.453,36	54,26
Totale	21.936.635,26	42.431.922,81	51,70



6. LE ENTRATE E LE SPESE CORRELATE

6. ENTRATE E SPESE CORRELATE

Queste entrate provengono dallo Stato, da altri Enti pubblici e da privati, sono comprese tra le entrate correnti ed hanno destinazione finalizzata. Sono utilizzate per finanziare specifiche attività stabilite dall'Ente o dal soggetto erogante e sono subordinate a rendicontazione.

Nel bilancio 2013 sono state inserite poste correlate per complessivi € 68.706.362,36. Nella tabella che segue le spese correlate sono articolate per funzioni.

CORRELATE PER FUNZIONI	
Funzioni generali di amministrazione, di gestione e controllo	1.703.601,90
Funzioni di polizia locale	87.0000
Funzioni di istruzione pubblica	4.775.900,00
Funzioni relative alla cultura e ai beni culturali	1.610.235,00
Funzioni nel settore sportivo e ricreativo	1.890.500,00
Funzioni nel campo turistico	1.038.421,41
Funzioni nel campo della viabilità e trasporti	24.997.874,40
Funzioni riguardanti la gestione del territorio e l'ambiente	13.664.412,00
Funzioni nel settore sociale	17.511.867,65
Funzioni nel campo dello sviluppo economico	1.426.450,00

Nei prospetti seguenti sono indicate, nella prima parte le risorse e la loro provenienza, nella successiva le spese e la loro destinazione.

6.1 ENTRATE CORRELATE



ENTRATE CORRENTI 2013 - CAPITOLI CORRELATI

Capitolo	Descrizione	PREVISIONE 2013
Entrata/Uscita	E (Entrata)	
Titolo (E)	01 (ENTRATE TRIBUTARIE)	
Categoria	01 (IMPOSTE)	
2600	ENTRATE DERIVANTI DAL 5 PER MILLE DELL'IRPEF DESTINATE AD ATTIVITA' SOCIALI (ART. 63 BIS D.L.112/08) (SPESA CAP. 42114 E 42272)	100.000,00
Entrata/Uscita E Titolo (E) 01	Totale Categoria 01	100.000,00
Entrata/Uscita E	Totale Titolo (E) 01	100.000,00
Titolo (E)	02 (ENTRATE DERIVANTI DA CONTRIBU-TI E TRASFERIMENTI CORRENTI DELLO STATO, DELLA REGIONE E DI ALTRI ENTI PUBBL. ANCHE IN RAPP. DI FUNZ. DELEGATE DA REG)	
Categoria	01 (CONTRIBUTI E TRASFERIMENTI CORRENTI DALLO STATO)	
8200	CONTRIBUTO DELLO STATO PER PROGETTI REALIZZATI DALLA DIREZIONE SISTEMI INFORMATIVI (SPESA CAP.23725 E 23950)	350.050,00
9000	TRASFERIMENTO DA MINISTERO ESTERI PER PROGETTI DI COOPERAZIONE INTERNAZIONALE (USCITA CAP. 2155-12090)	190.000,00
9030	TRASFERIMENTO DAL MINISTERO PUBBLICA ISTRUZIONE PER SCUOLA MATERNA PER REALIZZAZIONE DEL SISTEMA SCOLASTICO INTEGRATO (SPESA 26150-26155-27495)	685.000,00
9035	CONTRIBUTO MINISTERIALE FINALIZZATO AL "PROGETTO CONTINUITA' 0/6 ANNI" (SPESA CAP. 26152)	85.000,00
9050	FINANZIAMENTO DELLO STATO PER ATTUAZIONE PROGETTI LINGUISTICA NELLE SCUOLE (USCITA CAP. 26160)	166.000,00
9200	TRASFERIMENTO DAL MINISTERO PER I BENI E LE ATTIVITA' CULTURALI PER PROGETTI DELLA DIREZIONE CULTURA (SPESA CAP.29357)	100.000,00
9210	CONTRIBUTO MINISTERIALE PER INTERVENTI CULTURALI A FAVORE DEI GIOVANI (SPESA CAP.29356 29777)	125.000,00
10503	TRASFERIMENTO DALLO STATO PER INTERVENTI ASSISTENZIALI SVOLTI DALLA DIREZIONE SICUREZZA SOCIALE (U CAP.42108 - 42266-42117-42118)	623.085,57
10509	TRASFERIMENTO DAL MINISTERO DELLA SOLIDARIETA'SOCIALE DEL FONDO NAZIONALE PER L'INFANZIA E ADOLESCENZA (L.285/97) (SPESA CAP. 27664 E 27765)	1.170.000,00
10525	TRASFERIMENTO DAL MINISTERO DELL'INTERNO PER REALIZZAZIONE CENTRO ACCOGLIENZA RICHIEDENTI ASILO, PROTEZIONE E RIFUGIATI (SPESA 16160,42015,42025,42556	3.065.463,50
10550	TRASFERIMENTO DALLO STATO PER FINANZIAMENTO PROGETTI ASSISTENZIALI EUROPEI -QUOTA NAZIONALE(SPESA CAP. 42256, 42284 E 16482)	300.000,00
10600	TRASFERIMENTO DALLO STATO PER REALIZZAZIONE PROGETTO SU MERCATI STORICI FIORENTINI (SPESA CAP. 39327)	8.500,00
10605	TRASFERIMENTO DALLO STATO PER PROGETTI NEL SETTORE ARTIGIANATO ARTISTICO (SPESA CAP.39765)	24.000,00
Entrata/Uscita E Titolo (E) 02	Totale Categoria 01	6.892.099,07
Categoria	02 (CONTRIBUTI E TRASFERIMENTI CORRENTI DALLA REGIONE)	
11500	CONTRIBUTI REGIONALI PER RILEVAZIONI STATISTICHE (SPESA CAP. 22512 E 24400)	64.000,00
11505	CONTRIBUTI DALLA REGIONE PER REALIZZAZIONE PROGETTI DELLA DIREZIONE RISORSE TECNOLOGICHE (SPESA CAP. 23753)	44.830,00
11517	TRASFERIMENTO DALLA REGIONE PER REALIZZAZIONE PROGETTI AREA COORDINAMENTO SVILUPPO URBANO (PIUSS) (SPESA CAP.23680,23734)	36.000,00
11540	TRASFERIMENTI DALLA REGIONE IN MATERIA DI CONTRASTO ALL'EVASIONE FISCALE (SPESA CAP. 20550-20560)	19.538,90
12010	CONTRIBUTI REGIONALI PER PROGETTI FINALIZZATI IN CAMPO SCOLASTICO (SPESA CAP. 27360-27455)	45.000,00



ENTRATE CORRENTI 2013 - CAPITOLI CORRELATI

Capitolo	Descrizione	PREVISIONE 2013
12015	TRASFERIMENTI DALLA REGIONE PER INTERVENTI EDUCATIVI RIVOLTI ALL'INFANZIA E ADOLESCENZA (SPESA CAP.27662,27760,27800)	1.175.000,00
12020	CONTRIBUTO DALLA REGIONE PER ASSISTENZA HANDICAP NELLE SCUOLE SUPERIORI (SPESA CAP. 26800)	140.000,00
12030	TRASFERIMENTI REGIONALI PER PROGETTI EDUCATIVI SCOLASTICI, EXTRASCOLASTICI E DIRITTO ALLO STUDIO QUART.1 (SPESA CAP. 6908,6895,6940)	90.000,00
12032	TRASFERIMENTI REGIONALI PER PROGETTI SCOLASTICI, EXTRASCOLASTICI E DIRITTO ALLO STUDIO QUART.2 (SPESA CAP.6897,7330,6945)	50.000,00
12033	TRASFERIMENTI REGIONALI PER PROGETTI SCOLASTICI, EXTRASCOLASTICI E DIRITTO ALLO STUDIO QUART.3 (SPESA CAP.6898-7740-7752)	55.000,00
12034	TRASFERIMENTI REGIONALI PER PROGETTI SCOLASTICI, EXTRASCOLASTICI E DIRITTO ALLO STUDIO QUART.4 (SPESA CAP.6900,8140,7754)	65.000,00
12035	TRASFERIMENTI REGIONALI PER PROGETTI SCOLASTICI, EXTRASCOLASTICI E DIRITTO ALLO STUDIO QUART. 5 (SPESA CAP.6903,8525,8535)	90.000,00
12043	TRASFERIMENTI DALLA REGIONE PER EROGAZIONE DI VOUCHER PER SERVIZI ALLA PRIMA INFANZIA (FASCIA DI ETA' 3-36 MESI) (USCITA CAP. 27785)	1.000.000,00
12065	TRASFERIMENTO REGIONALE PER INTERVENTI IN FAVORE DEI GIOVANI (SPESA CAPP.27309 E 27473)	50.000,00
12500	TRASFERIMENTI DALLA REGIONE PER LE POLITICHE GIOVANILI (SPESA CAP. 12490,29387,29457)	90.000,00
12510	TRASFERIMENTI REGIONALI PER "LEGGERE PER NON DIMENTICARE" (SPESA CAP.28923)	60.000,00
12600	TRASFERIMENTO DALLA REGIONE TOSCANA PER REALIZZAZIONE ATTIVITA' SPORTIVE (SPESA CAP.31463)	60.000,00
12605	CONTRIBUTO REGIONALE PER ORGANIZZAZIONE CAMPIONATI MONDIALI DI CICLISMO 2013 (SPESA CAP. 15783 -31468)	1.300.000,00
12710	TRASFERIMENTO DALLA REGIONE RELATIVI ALL'EX FONDO NAZIONALE TRASPORTI PER CORRISPETTIVO ATAF E LI-NEA (USC. CAP 33061)	18.483.974,40
12720	TRASFERIMENTO DALLA REGIONE TOSCANA PER ONERI SOSTENUTI DAL COMUNE PER FASE DI AVVIO E GESTIONE DELLA TRAMVIA (SPESA CAP. 32920)	6.300.000,00
13000	CONTRIBUTI REGIONALI PER BARRIERE ARCHITETTONICHE (CORR. CAP. 43460 SPESA)	180.000,00
13250	TRASFERIMENTO DALLA REGIONE TOSCANA PER REALIZZAZIONE PROGETTI INERENTI IL TURISMO (PIUSS) (SPESA CAP.31720)	198.816,71
13510	TRASFERIMENTO DALLA REGIONE DEL FONDO PER L'INTEGRAZIONE DEI CANONI DI LOCAZIONE (ART.11 LEGGE 431/98) (SPESA CAP. 42248)	500.000,00
13520	TRASFERIMENTI DALLA REGIONE PER INTERVENTI FINALIZZATI DIVERSI (SPESA CAP. 42160 E 42275 E 42121)	357.600,00
13530	CONTRIBUTI REGIONALI PER INTERVENTI ASSISTENZIALI A FAVORE DI MINORI (SPESA CAP.41730)	850.000,00
15320	CONTRIBUTI DALLA REGIONE PER LA REALIZZAZIONE DI PROGETTI INERENTI I MUSEI (SPESA CAP. 29725 E 29754)	10.000,00
15325	TRASFERIMENTI REGIONALI PER PROGETTI SERVIZIO BIBLIOTECHE, ARCHIVI, EVENTI (SPESA CAP. 28872,29302,29464)	27.435,00
15330	TRASFERIMENTI DALLA REGIONE TOSCANA PER EVENTI CULTURALI, CENTENARI E CELEBRAZIONI (SPESA CAP. 29728 E 29758)	30.000,00
Entrata/Uscita E Titolo (E) 02	Totale Categoria 02	31.372.195,01
Categoria	03 (CONTRIBUTI E TRASFERIMENTI CORRENTI DALLA REGIONE PER FUNZIONI DELEGATE)	
14000	TRASFERIMENTO DALLA REGIONE PER AREE FAUNISTICHE L.R. 3/94 (SPESA CAP. 25730-25735)	7.000,00
14500	TRASFERIMENTO DALLA REGIONE PER ATTIVITA' IN MATERIA DI BIBLIOTECHE ED ARCHIVI (SPESA CAP. 28920 E 28945)	88.000,00



ENTRATE CORRENTI 2013 - CAPITOLI CORRELATI

Capitolo	Descrizione	PREVISIONE 2013
Entrata/Uscita E Titolo (E) 02	Totale Categoria 03	95.000,00
Categoria	04 (CONTRIBUTI E TRASFERIMENTI CORRENTI DA PARTE DI ORGANISMICOMUNITARI E INTERNAZIONALI)	
15470	TRASFERIMENTI DALL'UNIONE EUROPEA PER PROGETTI AREA COORDINAMENTO SVILUPPO URBANO (SPESA CAP. 46970)	48.000,00
15520	TRASFERIMENTO DALL'UNIONE EUROPEA PER LA REALIZZAZIONE DI INIZIATIVE E PROGETTI NELL'AMBITO DELLO SPORT (USCITA CAP. 16700-16710-15800)	55.000,00
15530	TRASFERIMENTO DALL'UNIONE EUROPEA PER PROGETTO "DOROTHY" (USCITA CAP. 20140 E 20145)	57.000,00
15540	TRASFERIMENTO DALL'UNIONE EUROPEA PER PROGETTO "ELECTRA" (USCITA CAP. 20130 E 20135)	37.000,00
15545	TRASFERIMENTO DALL'UNIONE EUROPEA PER PROGETTO "GREEN PILOT" (USCITA CAP. 20150 E 20155)	32.000,00
15550	TRASFERIMENTO DALL'UNIONE EUROPEA PER PROGETTI DEL SERVIZIO PROMOZIONE ECONOMICA E TURISMO (USCITA CAP.20120)	36.183,00
15555	TRAFERIMENTO DA U.E. PER PROGETTI NEL SETTORE ARTIGIANATO ARTISTICO (SPESA CAP.39740, 40200)	765.200,00
15560	TRASFERIMENTO DALL'UNIONE EUROPEA PER REALIZZAZIONE PROGETTO SU MERCATI STORICI (SPESA CAP.39325 39500)	428.750,00
15600	TRASFERIMENTI DALL'UNIONE EUROPEA PER L'UFFICIO EUROPE DIRECT FIRENZE (SPESA CAP. 150 E 23870)	25.000,00
15630	TRASFERIMENTO DALL'UNIONE EUROPEA PER LA REALIZZAZIONE DI PROGETTI EUROPEI DELLA DIREZIONE AMBIENTE (SPESA CAP.38214,38050,38270)	261.735,00
16400	TRASFERIMENTI DALL'UNIONE EUROPEA PER REALIZZAZIONE PROGETTI ASSISTENZIALI (SPESA CAP. 42106 , 42279 E 16478)	1.497.000,00
16410	TRASFERIMENTI DALL'UNIONE EUROPEA PER SERVIZIO STRAORDINARIO PERSONALE DIPENDENTE COMANDATO SU PROGETTI EUROPEI (SPESA CAP. 42045 - 42050 - 42560)	3.000,00
Entrata/Uscita E Titolo (E) 02	Totale Categoria 04	3.245.868,00
Categoria	05 (CONTRIBUTI E TRASFERIMENTI CORRENTI DA ALTRI ENTI DEL SETTORE PUBBLICO)	
12630	TRASFERIMENTO DALLA PROVINCIA DI FONDI PER L'EROGAZIONE DI CONTRIBUTI INDIVIDUALI PER DIRITTO ALLO STUDIO(SPESA CAP. 27490)	662.000,00
12640	TRASFERIMENTI DA ENTI PUBBLICI PER ATTIVITA' DELL'UFFICIO EUROPE DIRECT FIRENZE (USCITA CAP. 151 E 23860)	5.000,00
14800	ENTRATE DA COMUNI ED ALTRI ENTI E ISTITUZIONI ADERENTI AL SISTEMA DOCUMENTARIO INTEGRATO AREA FIORENTINA (SPESA CAP. 28930 28950)	93.900,00
16000	CONTRIBUTI PROVINCIALI PER RILEVAZIONI STATISTICHE (SPESA CAP. 22514)	10.000,00
16012	CONTRIBUTO DALL'UNIVERSITA' DI FIRENZE PER PARTECIPAZIONE ALLA GESTIONE DELLA RETE FI.NET (SPESA CAP. 23712)	19.000,00
16020	ENTRATE DA ISTAT E DA ALTRI ENTI PER RILEVAZIONI E CENSIMENTI (SPESA CAP.22520,24300,22412, 22414,22855)	640.000,00
16110	CONTRIBUTI DA ALTRI ENTI DEL SETTORE PUBBLICO PER PROGETTI AREA COORDINAMENTO SVILUPPO URBANO (U CAP.23850)	4.000,00
16350	TRASFERIMENTI DALLA PROVINCIA PER INTERVENTI RELATIVI ALLE POLITICHE GIOVANILI (SPESA CAP. 29385,29600)	80.000,00
16500	TRASFERIMENTI DALLA SOCIETA' DELLA SALUTE PER INTERVENTI FINALIZZATI DIVERSI NEL QUARTIERE 1 (SPESA CAP. 15085 14947)	22.654,14
16502	TRASFERIMENTI DALLA SOCIETA' DELLA SALUTE PER INTERVENTI RIVOLTI AI MINORI QUART. 1 (SPESA CAP. 2893 11053)	54.169,09
16508	TRASFERIMENTI DA ENTI DEL SETTORE PUBBLICO PER INTERVENTI ASSISTENZIALI A FAVORE DEI MINORI (SPESA CAP.41735)	100.000,00
16509	TRASFERIMENTO DALLA SOCIETA' DELLA SALUTE PER INTERVENTI IN AREA DI PERTINENZA SOCIALE (SPESA CAP. 14905,14966,15095)	450.000,00



ENTRATE CORRENTI 2013 - CAPITOLI CORRELATI

Capitolo	Descrizione	PREVISIONE 2013
16510	TRASFERIMENTI DA ENTI PUBBLICI PER INTERVENTI FORMATIVI RIVOLTI A DISABILI (SPESA CAP. 41750-27475)	100.000,00
16514	TRASFERIMENTI DA ALTRI ENTI DEL SETTORE PUBBLICO PER PROGETTI DELL'UFFICIO PARI OPPORTUNITA' (SPESA CAP. 42055)	15.000,00
16516	TRASFERIMENTI DA ALTRI ENTI DEL SETTORE PUBBLICO PER INTERVENTI NEL SETTORE SOCIALE (SPESA CAP. 42124)	400.000,00
16517	TRASFERIMENTO DALLA SOCIETA' DELLA SALUTE PER INTERVENTI FINALIZZATI DIVERSI (SPESA CAP. 15478 15410) QUARTIERE 2	9.942,24
16519	TRASFERIMENTO DALLA SOCIETA' DELLA SALUTE PER INTERVENTI FINALIZZATI AL SOSTEGNO DI ADULTI DISABILI (SP.CAP.15492) QUARTIERE 2	8.000,00
16521	TRASFERIMENTO DALLA SOCIETA' DELLA SALUTE PER INTERVENTI RIVOLTI AI MINORI QUART.2 (SPESA CAP 11454 E 11442)	26.128,95
16522	TRASFERIMENTO DALLA SOCIETA' DELLA SALUTE PER INTERVENTI RIVOLTI AI MINORI QUART. 3 (SPESA CAP. 11852 E 11812)	1.598,73
16523	TRASFERIMENTO DALLA SOCIETA' DELLA SALUTE PER INTERVENTI DI ASSISTENZA E SERVIZI DIVERSI NEL QUARTIERE 3 (SPESA CAP. 15769)	2.165,66
16524	TRASFERIMENTO DALLA SOCIETA' DELLA SALUTE PER INTERVENTI FINALIZZATI DIVERSI (SPESA CAP. 15767) QUARTIERE 3	15.813,24
16526	TRASFERIMENTI DALLA SOCIETA' DELLA SALUTE PER INTERVENTI FINALIZZATI DIVERSI (SPESA CAP. 16137 E 16272) QUARTIERE 4	48.835,55
16527	TRASFERIMENTO DA AZIENDE SANITARIE PER INTERVENTI A FAVORE DEI MINORI (SPESA CAP. 41733)	600.000,00
16528	TRASFERIMENTI DALLA SOCIETA' DELLA SALUTE PER INTERVENTI RIVOLTI AI MINORI QUART.4 (SPESA CAP. 12257 E 11652)	5.869,80
16532	TRASFERIMENTO DALLA SOCIETA' DELLA SALUTE PER INTERVENTI RIVOLTI AI MINORQUART.5 (SPESA CAP. 12652 E 12547)	50.000,00
16534	TRASFERIMENTI DALLA SOCIETA' DELLA SALUTE PER INTERVENTI A FAVORE FAMIGLIE IN CONDIZIONI DI DISAGIO DEL QUARTIERE 5 (SPESA CAP.16575 E 16687)	45.017,78
16537	TRASFERIMENTI DALLA SOCIETA' DELLA SALUTE PER INTERVENTI ASSISTENZIALI (SPESA CAP. 42164 E 42168 E 42123)	560.058,21
16542	CONTRIBUTI DALLA SOCIETA' DELLA SALUTE PER INTERVENTI ASSISTENZIALI A FAVORE DEI MINORI (SPESA CAP 41734 E 41865)	214.326,50
16543	TRASFERIMENTI DALLA SOCIETA' DELLA SALUTE PROVENIENTI DAL FONDO SOCIALE REGIONALE PER LE TOSSICODIPENDENZE (USCITA CAP.42548)	78.194,95
16544	CONTRIBUTI DALLA SOCIETA' DELLA SALUTE PER INTERVENTI NEL CAMPO DELLA PREVENZIONE E RIABILITAZIONE (SPESA CAP. 42524 E 42672)	1.189.242,20
16545	TRASFERIMENTO DALLA SOCIETA' DELLA SALUTE PER SERVIZI SOCIALI (SPESA CAP. 42125)	285.000,00
16547	TRASFERIMENTI DA SOCIETA'DELLA SALUTE DI FONDI REGIONALI PER SPERIMENTAZIONE PERCORSO NON AUTOSUFFICIENTI (U.CAP. 42280 42109)	2.537.541,08
16555	INTERV. A FAVORE DI SOGGETTI NON RESIDENTI TEMPORANEAMENTE PRESENTI A FIRENZE (USCITA CAP.16470)	1.000,00
16560	TRASFERIMENTO DALLA SOCIETA' DELLA SALUTE PER SERVIZI ASSISTENZIALI SVOLTI DAI SIAST (SPESA CAP. 42135)	24.160,46
17020	TRASFERIMENTO DALLA PROVINCIA PER ATTIVITA' FORMATIVE (SPESA CAP. 27314,27286,27255, 45318,46691)	2.800.000,00
17350	TRASFERIMENTO DALLA PROVINCIA DI FIRENZE PER INIZIATIVE A FAVORE DELL'AMBIENTE (SPESA CAP. 37723 E 38868)	17.500,00
17355	CONTRIBUTI DALLA PROVINCIA PER INIZIATIVE NELL'AMBITO DELLA RIDUZIONE DEI RIFIUTI (USCITA CAP.37662 E 37705)	12.600,00
17445	CONTRIBUTI DALLA PROVINCIA PER INIZIATIVE NELL'AMBITO DELLO SPORT QUARTIERE 1 (USCITA CAP. 15780)	1.500,00
17450	CONTRIBUTI DALLA PROVINCIA PER INIZIATIVE NELL'AMBITO DELLO SPORT QUARTIERE 3 (USCITA CAP. 15790-15864)	3.000,00
17458	CONTRIBUTO CAMERA DI COMMERCIO DI FIRENZE PER ORGANIZZAZIONE CAMPIONATI MONDIALI DI CICLISMO 2013 (USCITA CAP. 16705)	325.000,00
17460	TRASFERIMENTO DA ENTI PUBBLICI PER INTERVENTI NEL CAMPO TURISTICO (SPESA CAP. 31713)	700.000,00



ENTRATE CORRENTI 2013 - CAPITOLI CORRELATI

Capitolo	Descrizione	PREVISIONE 2013
17465	TRASFERIMENTO DALLA PROVINCIA PER ACCOGLIENZA E PROMOZIONE TURISTICA (SPESA CAP. 31730)	91.204,70
17480	TRASFERIMENTO DALL'ANCI PER PROGETTO ANTICONTRAFFAZIONE (USCITA CAP. 24465-24468-24700)	80.000,00
Entrata/Uscita E Titolo (E) 02	Totale Categoria 05	12.389.423,28
Entrata/Uscita E	Totale Titolo (E) 02	53.994.585,36
Titolo (E)	03 (ENTRATE EXTRATRIBUTARIE)	
Categoria	01 (PROVENTI DEI SERVIZI PUBBLICI)	
20540	ENTRATE DA GESTIONE BENI FONDO EDIFICI DI CULTO (FEC) - (SERV. RILEV. EFF. IVA) SPESA CAP.29715	30.000,00
21010	DIRITTI DI PREVEDITA SU BIGLIETTI CALCIO STORICO E ALTRE MANIFESTAZIONI (SPESA CAP.31275, 31335,31475)	70.000,00
22610	PROVENTI DA SANZIONI AMMINISTRATIVE DI CUI ALLA L.R 43/95 E REGOLAMENTO COMUNALE TUTELA ANIMALI (SPESA CAP. 37755)	13.000,00
22620	PROVENTI DA SANZIONI CONTRO L'INQUINAMENTO ACUSTICO L. 447/95 ART. 10 (SPESA CAP.37735 E 37870)	37.500,00
23090	PROVENTI DA SANZIONI AMMINISTRATIVE IN MATERIA SANITARIA (SPESA CAP. 42220)	40.000,00
Entrata/Uscita E Titolo (E) 03	Totale Categoria 01	190.500,00
Categoria	02 (PROVENTI DEI BENI DELL'ENTE)	
24512	ENTRATE DA CANONI DI LOCAZIONE PER IMMOBILI AD USO NON ABITATIVO DA RIVERSARE A CASA S.P.A (SPESA CAP. 22118,34720)	148.000,00
24515	CANONI DI LOCAZIONE ERP INCASSATI DA CASA S.P.A (SPESA CAP.34700)	13.000.000,00
25030	FITTI DEGLI STABILI AD USO ABITATIVO DEL FONDO MARTINI FINALIZZATI A BORSE DI STUDIO STUDENTI ISTITUTO L.DA VINCI (SPESA Q.P. CAP. 28300)	23.000,00
25040	FITTI DEGLI STABILI AD USO NON ABITATIVO DEL FONDO MARTINI FINALIZZATI A BORSE DI STUDIO STUDENTI ISTITUTO L.DA VINCI (CORR. Q.P.CAP 28300 SPESA)	29.900,00
25060	FITTI DEGLI STABILI AD USO NON ABITATIVO DEL FONDO LEGATO CARNIELO FINALIZZATI AL PREMIO ANNUALE R. CARNIELO (CORR. Q.P. CAP. 29740 SPESA)	5.900,00
Entrata/Uscita E Titolo (E) 03	Totale Categoria 02	13.206.800,00
Categoria	05 (PROVENTI DIVERSI)	
30000	ENTRATE DA SPONSOR PER EVENTI (SPESA CAP. 29320-29325) (SERV. RILEV. FINI IVA)	130.000,00
30050	ENTRATE DA SPONSORIZZAZIONI PER LA PROMOZIONE E SVILUPPO CULTURALE (SPESA CAP.29350) (SERV.RILEV.EFF.IVA)	20.000,00
30250	ENTRATE DERIVANTI DA CONTRIBUTI DA PRIVATI PER SERVIZIO MUSEI COMUNALI (SPESA CAP. 29726)	350.000,00
30520	CONTRIBUTI DA PRIVATI PER ATTIVITA' E MANIFESTAZIONI SPORTIVE (SPESA CAP.31467)	10.000,00
30525	ENTRATE DA SPONSOR PER SERVIZI DI PROMOZIONE ATTIVITA' SPORTIVA ED EVENTI SPORTIVI - RILEVANTE AGLI EFFETTI IVA (SPESA CAP. 31375)	30.000,00
30530	ENTRATE DA SPONSOR PER COFINANZIAMENTO PROGETTI EUROPEI NEL CAMPO DELLO SPORT - RILEVANTE AGLI EFFETTI IVA (SPESA CAP. 31380)	25.000,00
30800	PROVENTI DA SPONSOR PER REALIZZAZIONE DI MATERIALE INFORMATIVO TURISTICO (SERV. RILEV.EFF. IVA) (SPESA CAP. 31725)	48.400,00
31040	CONCORSO DELLA T.A.V. PER LA COSTITUZIONE SPORTELLO UNICO PER I RAPPORTI DEL PROGETTO ALTA VELOCITA' (SPESA CAP.32850 E 32930)	40.000,00
32508	ENTRATE DA SPONSORIZZAZIONI PER ATTIVITA' PROMOZIONALI (SERVIZIO RIL.EFFETTI IVA) (SPESA CAP.39730)	80.000,00

**ENTRATE CORRENTI 2013 - CAPITOLI CORRELATI**

Capitolo	Descrizione	PREVISIONE 2013
32511	RECUPERO CONTRIBUTI EX LEGGE 266/97 (INTERVENTI IN AREE DI DEGRADO URBANO) (SPESA CAP. 39722)	120.000,00
33000	ENTRATE DA SPONSORIZZAZIONI PER L'UFFICIO DEL SINDACO (SPESA CAP. 2140, 272, 2085) (SERV. RILEV. EFFETTI IVA)	5.000,00
33200	CONTRIBUTI DA PRIVATI PER INTERVENTI NEL CAMPO DELLA PUBBLICA ISTRUZIONE (SPESA CAP. 27366)	40.000,00
33500	CONTRIBUTI DA PRIVATI PER ATTIVITA' ED INTERVENTI VARI NEI MUSEI RILEVANTE AGLI EFFETTI IVA (SPESA CAP. 29730)	60.000,00
33550	CONTRIBUTI DA ENTE PRIVATO PER MUSEO DEL '900 (RILEVANTE AGLI EFFETTI IVA) - (SPESA CAP. 29733)	70.000,00
34100	ENTRATE DA SPONSOR PER ATTIVITA' SPORTIVE DEL QUARTIERE 1 (SERV.RIL.IVA)(SPESA 14932)	11.000,00
35040	ENTRATE DA MONETIZZAZIONE EDILIZIA CONVENZIONATA DA DESTINARE A FONDO PER LO SVILUPPO DELLA RESIDENZA IN AFFITTO (SPESA CAP.34710)	172.077,00
35500	ENTRATE PER PREMI NON RITIRATI ALLE LOTTERIE, DONAZIONI, ECC. (SPESA CAP. 42170)	1.000,00
37510	PROVENTI DERIVANTI DA SANZIONI AMMINISTRATIVE IN MATERIA DI TUTELA DELLE ACQUE (L.R.20/06) (USCITA CAP. 37721)	2.000,00
Entrata/Uscita E Titolo (E) 03	Totale Categoria 05	1.214.477,00
Entrata/Uscita E	Totale Titolo (E) 03	14.611.777,00
	Totale Entrata/Uscita E	68.706.362,36
	TOTALE GENERALE ENTRATA	68.706.362,36

6.2 SPESE CORRELATE



SPESE CORRENTI 2013 - CAPITOLI CORRELATI

Capitolo	Descrizione	PREVISIONE 2013
Entrata/Uscita	U (Uscita)	
Funzione	01 (FUNZIONI GENERALI DI AMM.NE, DI GESTIONE E DI CONTROLLO)	
Servizio	01 (ORGANI ISTITUZIONALI)	
150	PRESTAZIONI DI SERVIZI PER INTERVENTI DELL'UFFICIO EUROPE DIRECT FIRENZE FINANZIATI DALLA U.E. (ENTR. CAP. 15600)	17.000,00
151	PRESTAZIONE DI SERVIZI PER ATTIVITA' DELL'UFFICIO EUROPE DIRECT FIRENZE FINANZIATE CON TRASFERIMENTO DA ENTI PUBBLICI (ENTRATA CAP. 12640)	5.000,00
2140	PRESTAZIONI DI SERVIZI PER INIZIATIVE SPONSORIZZATE A CURA DELL'UFFICIO DEL SINDACO (ENTRATA CAP. 33000) (SERV. RILEV. EFFETTI IVA)	5.000,00
42055	PRESTAZIONI DI SERVIZI PER PROGETTI DELL'UFFICIO PARI OPPORTUNITA' FINANZIATI CON TRASF.DA ALTRI ENTI SETT.PP. (ENTRATA CAP. 16514)	15.000,00
Entrata/Uscita U Funzione 01	Totale Servizio 01	42.000,00
Servizio	03 (GESTIONE ECONOMICA, FINANZIARIA PROVVEDITORATO E CONTROLLO DI GESTIONE.)	
20120	PRESTAZIONI DI SERVIZI PER PROGETTI DEL SERVIZIO PROMOZIONE ECONOMICA E TURISMO FINANZ. CON TRASF. U.E (ENTRATA CAP.15550)	36.183,00
45318	CONTRIBUTI PREVIDENZIALI A CARICO DELL'ENTE SU COMPENSI PER CO.CO.CO. FINANZIATI CON TRASFERIMENTO DALLA PROVINCIA (ENTRATA CAP. 17020)	170.000,00
Entrata/Uscita U Funzione 01	Totale Servizio 03	206.183,00
Servizio	04 (GESTIONE DELLE ENTRATE TRIBUTARI E SERVIZI FISCALI)	
20550	PRESTAZIONI DI SERVIZI PER INTERVENTI DI FORMAZIONE IN MATERIA DI CONTRASTO ALL'EVASIONE FISCALE (ENTRATA CAP.11540)	2.000,00
20560	PRESTAZIONI DI SERVIZI PER INTERVENTI NEL CAMPO INFORMATICO IN MATERIA DI CONTRASTO ALL'EVASIONE FISCALE (ENTRATA CAP.11540)	17.538,90
Entrata/Uscita U Funzione 01	Totale Servizio 04	19.538,90
Servizio	06 (UFFICIO TECNICO)	
43460	CONTRIBUTI PER ABBATTIMENTO BARRIERE ARCHITETTONICHE IN EDIFICI PRIVATI FINANZIATI CON TRASFERIMENTI REGIONALI (ENTRATA CAP.13000)	180.000,00
Entrata/Uscita U Funzione 01	Totale Servizio 06	180.000,00
Servizio	07 (ANAGRAFE, STATO CIVILE, ELET- TORALE, LEVA E SERVIZIO STATI-STICO)	
22512	PRESTAZIONI DI SERVIZI PER RILEVAZIONI STATISTICHE FINANZIATE CON CONTRIBUTO DELLA REGIONE (ENTRATA CAP. 11500)	14.000,00
22514	PRESTAZIONI DI SERVIZIO PER RILEVAZIONI STATISTICHE FINANZIATE CON CONTRIBUTO DELLA PROVINCIA (ENTRATA CAP. 16000)	10.000,00
22520	PRESTAZIONI DI SERVIZI PER RILEVAZ. E CENSIMENTI FINANZ. TRASFERIMENTI DA ISTAT E DA ALTRI ENTI (ENTRATA CAP. 16020)	600.000,00
24300	TRASFERIMENTO FONDI A COMUNI PARTNERS PER CENSIMENTI FINANZIATI CON CONTRIBUTI DA ISTAT (ENTRATA CAP.16020)	40.000,00
24400	TRASFERIMENTI AD ALTRI ENTI DEL SETTORE PUBBLICO PER ATTIVITA' STATISTICHE FINANZ. CON CONTRIBUTI REGIONALI (ENTRATA CAP.11500)	50.000,00
Entrata/Uscita U Funzione 01	Totale Servizio 07	714.000,00
Servizio	08 (ALTRI SERVIZI GENERALI)	



SPESE CORRENTI 2013 - CAPITOLI CORRELATI

Capitolo	Descrizione	PREVISIONE 2013
23712	PRESTAZIONI DI SERVIZI PER GESTIONE RETE FI.NET FINANZIATI CON CONTRIBUTO DELL'UNIVERSITA' DI FIRENZE (ENTRATA CAP. 16012)	19.000,00
23725	PRESTAZIONI DI SERVIZI PER REALIZZAZIONE PROGETTI DELLA DIREZIONE RISORSE TECNOLOGICHE FINANZIATE CON TRASFERIMENTO STATALE (ENTRATA CAP.8200)	350.050,00
23734	PRESTAZIONI DI SERVIZI PER PROGETTI AREA COORDINAMENTO SVILUPPO URBANO FINANZ.TI CON TRASFERIMENTO REGIONALE (PIUSS)(ENTRATA CAP.11517)	36.000,00
23753	PRESTAZIONI DI SERVIZI PER REALIZZAZIONE PROGETTI DELLA DIREZIONE RISORSE TECNOLOGICHE FINANZ.TE CON CONTRIB.REG.LE (ENTRATA CAP. 11505)	44.830,00
23850	TRASFERIMENTI AD ENTI DEL SETTORE PUBBLICO PER PROGETTI AREA COORDINAMENTO URBANO FINANZ.DA CONTRIBUTI DA ENTI PUBBLICI (ENTRATA CAP. 16110)	4.000,00
23870	CONTRIBUTI E TRASFERIMENTI PER SVOLGIMENTO ATTIVITA' DELL'UFF. EUROPE DIRECT FI FINANZ.CON TRASFERIMENTI DA U.E. (ENTRATA CAP. 15600)	8.000,00
46691	IRAP SU COMPENSI PER COLLABOR. COORDINATE E CONTINUATIVE AGENZIA FORMATIVA FINANZIATI CON TRASFERIMENTO PROVINCIA (ENTRATA 17020)	80.000,00
Entrata/Uscita U Funzione 01	Totale Servizio 08	541.880,00
Entrata/Uscita U	Totale Funzione 01	1.703.601,90
Funzione	03 (POLIZIA LOCALE)	
Servizio	01 (POLIZIA MUNICIPALE)	
24465	SERVIZIO STRAORDINARIO POLIZIA MUNIPALE PER PROGETTO ANTICONTRAFFAZIONE FINANZIATO DA ANCI (ENTRATA CAP. 17480)	60.468,63
24468	CONTRIBUTI PREVIDENZIALI A CARICO ENTE PER SERVIZIO STRAORDINARIO POLIZIA MUNIPALE PER PROGETTO ANTICONTRAFFAZIONE FINANZIATO DA ANCI (USCITA CAP. 17480)	14.391,54
24700	IRAP SU SERVIZIO STRAORDINARIO POLIZIA MUNIPALE PER PROGETTO ANTICONTRAFFAZIONE FINANZIATO DA ANCI (ENTRATA CAP. 17480)	5.139,83
Entrata/Uscita U Funzione 03	Totale Servizio 01	80.000,00
Servizio	03 (POLIZIA AMMINISTRATIVA)	
25735	ACQUISTO DI BENI PER GESTIONE AREE FAUNISTICHE FINANZIATE CON TRASFERIMENTO REGIONALE (ENTRATA CAP. 14000)	7.000,00
Entrata/Uscita U Funzione 03	Totale Servizio 03	7.000,00
Entrata/Uscita U	Totale Funzione 03	87.000,00
Funzione	04 (ISTRUZIONE PUBBLICA)	
Servizio	01 (SCUOLA MATERNA)	
6895	ACQUISTO BENI DI CONSUMO PER PROGETTI EDUCATIVI SCOLASTICI, EXTRASCOLASTICI E DIRITTO ALLO STUDIO QUART.1 FINANZ.CON TRASF.REGIONALE (E.12030)	21.000,00
6897	ACQUISTO BENI DI CONSUMO PER PROGETTI EDUCATIVI SCOLASTICI, EXTRASCOLASTICI E DIRITTO ALLO STUDIO QUART.2 FINANZ.CON TRASF.REGIONALE (E.12032)	10.000,00
6898	ACQUISTO BENI DI CONSUMO PER PROGETTI EDUCATIVI SCOLASTICI, EXTRASCOLASTICI E DIRITTO ALLO STUDIO QUART.3 FINANZ.CON TRASF.REGIONALE (E.12033)	11.000,00
6900	ACQUISTO BENI DI CONSUMO PER PROGETTI EDUCATIVI SCOLASTICI, EXTRASCOLASTICI E DIRITTO ALLO STUDIO QUART.4 FINANZ.CON TRASF.REGIONALE (E.12034)	15.000,00



SPESE CORRENTI 2013 - CAPITOLI CORRELATI

Capitolo	Descrizione	PREVISIONE 2013
6903	ACQUISTO BENI DI CONSUMO PER PROGETTI EDUCATIVI SCOLASTICI, EXTRASCOLASTICI E DIRITTO ALLO STUDIO QUART.5 FINANZ.CON TRASF.REGIONALE (E.12035)	18.000,00
6908	PRESTAZIONI DI SERVIZI PER PROGETTI EDUCATIVI SCOLASTICI, EXTRASCOLASTICI E DIRITTO ALLO STUDIO -QUART.1 FINANZ.CON TRASF.REGIONALE (E.12030)	24.000,00
6940	CONTRIBUTI ALLE SCUOLE MATERNE PRIVATE Q.1 FINANZIATI CON TRASFERIMENTI REGIONALI (ENTRATA CAP. 12030)	45.000,00
6945	CONTRIBUTI ALLE SCUOLE MATERNE PRIVATE Q.2 FINANZIATI CON TRASFERIMENTO REGIONALE (ENTRATA CAP. 12032)	40.000,00
7740	PRESTAZIONI DI SERVIZI PER DIRITTO ALLO STUDIO SCUOLE INFANZIA PRIVATE E COMUNALI Q3 FINANZ.TRASF. REGIONALE (ENTRATA CAP.12033)	10.000,00
7752	CONTRIBUTI PER INTERVENTI DIRITTO ALLO STUDIO SCUOLE MATERNE PRIVATE E COMUNALI Q.3 FINANZ.DA TRASF.REG.LE (ENTRATA CAP.12033)	34.000,00
7754	CONTRIBUTI ALLE SCUOLE MATERNE PRIVATE Q.4 FINANZIATI CON TRASFERIMENTO REGIONALE (ENTRATA CAP.12034)	23.000,00
8140	PRESTAZIONI DI SERVIZI PER DIRITTO ALLO STUDIO SCUOLE INFANZIA PRIVATE E COMUNALI QUART.4 FINANZ.CON TRASFERIM. REGIONALE (ENTRATA CAP.12034)	27.000,00
8525	PRESTAZIONI DI SERVIZI PER DIRITTO ALLO STUDIO SCUOLE INFANZIA QUARTIERE 5 FINANZ, CON TRASFERIMENTO REGIONALE (ENTRATA CAP.12035)	25.000,00
8535	CONTRIBUTI ALLE SCUOLE MATERNE QUART.5 FINANZIATI CON TRASFERIMENTO REGIONALE (ENTRATA CAP.12035)	47.000,00
26150	PRESTAZIONE DI SERVIZI PER SCUOLE MATERNE PER SISTEMA PRE-SCOLASTICO INTEGRATO FINANZIATO CON TRASFERIMENTO STATALE (ENTRATA CAP. 9030)	130.000,00
26152	PRESTAZIONE DI SERVIZI PER PROGETTO CONTINUITA' 0/6 ANNI FINANZIATO CON CONTRIBUTO MINISTERIALE (ENTRATA CAP. 9035)	85.000,00
27495	CONTRIBUTI ALLE SCUOLE MATERNE PRIVATE FINANZIATI CON TRASFERIMENTO MINISTERO PUBBLICA ISTRUZIONE (ENTRATA CAP. 9030)	85.000,00
Entrata/Uscita U Funzione 04	Totale Servizio 01	650.000,00
Servizio	02 (ISTRUZIONE ELEMENTARE)	
26155	PRESTAZIONI DI SERVIZI PER ASSISTENZA HANDICAP ALLE SCUOLE INFERIORI (Q.P. ENTRATA CAP. 9030)	470.000,00
Entrata/Uscita U Funzione 04	Totale Servizio 02	470.000,00
Servizio	04 (ISTRUZIONE SEC.SUPERIORE)	
26800	PRESTAZIONE DI SERVIZI PER ASSISTENZA HANDICAP ALLE SCUOLE SUPERIORI FINANZIATA CON TRASFERIMENTO REGIONALE (ENTRATA CAP. 12020)	140.000,00
28300	TRASFERIMENTO ALL'ISTITUTO LEONARDO DA VINCI FINALIZZATO A BORSE DI STUDIO PER STUDENTI (ENTRATA CAP.25030,25040)	52.900,00
Entrata/Uscita U Funzione 04	Totale Servizio 04	192.900,00
Servizio	05 (ASSISTENZA SCOLASTICA, TRASPORTO, REFEZIONE ED ALTRI SERVIZI)	
26160	PRESTAZIONI DI SERVIZI PER ATTUAZIONE PROGETTI LINGUISTICA NELLE SCUOLE FINANZIATE CON CONTRIBUTO STATALE (ENTRATA CAP. 9050)	166.000,00
27255	COMPENSI PER COLLABORAZIONI COORDINATE E CONTINUATIVE AGENZIA FORMATIVA FINANZIATI CON TRASFERIMENTO PROVINCIA (ENTR. CAP. 17020)	1.250.000,00
27286	ACQUISTO BENI PER CENTRO FORMAZIONE PROFESSIONALE FINANZIATO CON TRASFERIMENTO DALLA PROVINCIA (ENTRATA CAP. 17020)	200.000,00



SPESE CORRENTI 2013 - CAPITOLI CORRELATI

Capitolo	Descrizione	PREVISIONE 2013
27314	PRESTAZIONI DI SERVIZIO PER CORSI FORMAZIONE PROFESSIONALE FINANZIATI CON TRASFERIMENTO DALLA PROVINCIA (ENTRATA CAP. 17020)	1.100.000,00
27360	PROGETTO INTEGRATO DI AREA (PIA) FINANZIATO CON TRASFERIMENTO REGIONALE (ENTRATA CAP. 12010)	36.000,00
27366	PRESTAZIONE DI SERVIZI PER LA PUBBLICA ISTRUZIONE FINANZIATE CON CONTRIBUTI PRIVATI (ENTRATA CAP. 33200)	40.000,00
27455	CONTRIBUTI PER REALIZZAZIONE PROGETTI EDUCATIVI FINANZIATI CON TRASFERIMENTO REGIONALE (ENTRATA CAP. 12010)	9.000,00
27490	CONTRIBUTI INDIVIDUALI PER DIRITTO ALLO STUDIO FINANZIATI CON TRASFERIMENTO DALLA PROVINCIA (ENTR.CAP.12630)	662.000,00
Entrata/Uscita U Funzione 04	Totale Servizio 05	3.463.000,00
Entrata/Uscita U	Totale Funzione 04	4.775.900,00
Funzione	05 (FUNZIONI RELATIVE ALLA CULTURA ED AI BENI CULTURALI)	
Servizio	01 (BIBLIOTECHE, MUSEI E PINACOTE-CHE)	
28872	ACQUISTO BENI DI CONSUMO PER IL SISTEMA BIBLIOTECARIO COMUNALE FINANZIATO CON TRASFERIMENTO REGIONALE (ENTRATA CAP. 15325)	20.000,00
28920	PRESTAZIONI DI SERVIZI PER BIBLIOTECHE E ARCHIVIO STORICO FINANZIATE CON TRASFERIMENTO REGIONALE (ENTRATA CAP. 14500)	88.000,00
28930	PRESTAZIONI DI SERVIZI PER IL SIST. DOCUMENT. INTEGR. A.F. "SDIAF" FIN. CON QUOTE PARTECIPAZ. COMUNI ED ALTRI ENTI (ENTRATA CAP. 14800)	73.900,00
28950	CONTRIBUTI A COMUNI, ENTI E ISTITUZIONI FINANZIATI CON QUOTE DI PARTECIPAZIONE PER ATTIVITA' DEL S.D.I.A.F (ENTRATA CAP 14800)	20.000,00
29715	PRESTAZIONI DI SERVIZI PER LA VALORIZZAZIONE IMMOBILI FONDO EDIFICI DI CULTO (FEC) - (SERVIZIO RILEVANTE IVA) ENTRATA CAP. 20540	30.000,00
29725	PRESTAZIONI DI SERVIZI PER PROGETTI INERENTI I MUSEI DA FINANZIARE CON TRASFERIMENTO REGIONALE (ENTRATA CAP. 15320)	10.000,00
29726	PRESTAZIONI DI SERVIZI PER SERVIZIO MUSEI COMUNALI FIANZNZ. CON CONTRIBUTI E SPONSORIZZAZIONI (ENTRATA CAP. 30250)	350.000,00
29728	PRESTAZIONI DI SERVIZI PER EVENTI CULTURALI, CELEBRAZIONI E CENTENARI FINANZIATI CON CONTRIBUTI DELLA REGIONE (ENTRATA CAP. 15330)	20.000,00
29730	PRESTAZIONI DI SERVIZI PER INTERVENTI VARI NEI MUSEI COMUNALI DA FINANZIARE CON ELARGIZIONI LIBERALI (ENTRATA CAP. 33500) ATTIVITA' RILEVANTE AI FINI IVA	60.000,00
29733	PRESTAZIONI DI SERVIZI PER LA GESTIONE DEL MUSEO DEL '900 (ENTRATA CAP. 33550) ATTIVITA' RILEVANTE AI FINI IVA	70.000,00
29740	PRESTAZIONI DI SERVIZI ISTITUZ PREMIO ANNUALE DA INTITOLARSI A RINALDO CARNIELO DA FINANZIA RE CON LA RENDITA DEL FONDO (ENTRATA CAP. 25050 E 25060)	5.900,00
29758	CONTRIBUTI PER EVENTI CULTURALI, CELEBRAZIONI E CENTENARI FINANZIATI CON CONTRIBUTI DELLA REGIONE (ENTRATA CAP. 15330)	10.000,00
Entrata/Uscita U Funzione 05	Totale Servizio 01	757.800,00
Servizio	02 (TEATRI, ATTIVITA' CULTURALI E SERVIZI DIVERSI NEL SETTORE CULTURALE)	
2155	PRESTAZIONI DI SERVIZI PER PROGETTI DI COOPERAZIONE INTERNAZIONALE FINANZIATI CON TRASFERIMENTO MINISTERO DEGLI ESTERI (ENTRATA CAP. 9000)	175.000,00
12090	ACQUISTO BENI PER PROGETTI DI COOPERAZIONE INTERNAZIONALE FINANZIATI CON TRASFERIMENTO MINISTERO DEGLI ESTERI (ENTRATA CAP. 9000)	15.000,00



SPESE CORRENTI 2013 - CAPITOLI CORRELATI

Capitolo	Descrizione	PREVISIONE 2013
27309	PRESTAZIONI DI SERVIZI PER INTERVENTI RIVOLTI AI GIOVANI FINANZIATE CON TRASF.TO REGIONALE (ENTRATA CAP. 12065)	25.000,00
27473	CONTRIBUTI E TRASFERIMENTI PER ATTIVITA'IN FAVORE DEI GIOVANI FINANZIATI CON TRASFERIMENTO REGIONALE (ENTRATA CAP. 12065)	25.000,00
28923	PRESTAZIONI DI SERVIZI PER "LEGGERE PER NON DIMENTICARE" FINANZIATE CON TRASFERIMENTO REGIONALE (ENTRATA CAP.12510)	60.000,00
29302	PRESTAZIONE DI SERVIZI PER PROGETTI SERVIZIO BIBLIOTECHE, ARCHIVI, EVENTI, FINANZIATE CON TRASFERIMENTO REGIONALE (ENTRATA CAP. 15325)	7.435,00
29320	PRESTAZIONI DI SERVIZI PER MANIFESTAZIONI ARTISTICHE ESPOSITIVE FINANZ.CON SPONSOR (SERV.RIL. AGLI EFFETTI IVA) (ENTRATA Q.P. CAP.30000)	30.000,00
29325	CONTRIBUTI E TRASFERIMENTI PER EVENTI FINANZIATI CON SPONSORIZZAZIONI (ENTR. 30000) (SERV. RILEV. EFFETTI IVA)	100.000,00
29350	PRESTAZIONI DI SERVIZI PER PROMOZIONE E SVILUPPO CULTURALE FINANZ.CON SPONSOR (ENTRATA CAP.30050) (SERV.RILEV.EFF.IVA)	20.000,00
29356	PRESTAZIONI DI SERVIZI PER INTERVENTI CULTURALI A FAVORE DEI GIOVANI FINANZIATI CON CONTRIBUTO MINISTERIALE (ENTRATA CAP. 9210)	10.000,00
29357	PRESTAZIONI DI SERVIZI PER PROGETTI DELLA DIREZIONE CULTURA FINANZIATI CON TRASFERIMENTO MINISTERIALE (ENTRATA CAP. 9200)	100.000,00
29385	PRESTAZIONI DI SERVIZI PER LE POLITICHE GIOVANILI FINANZIATI CON TRASFERIMENTO PROVINCIALE (ENTRATA CAP. 16350)	10.000,00
29387	PRESTAZIONI DI SERVIZI PER LE POLITICHE GIOVANILI FINANZIATI CON TRASFERIMENTO REGIONALE (ENTRATA CAP. 12500)	70.000,00
29457	CONTRIBUTI E TRASFERIMENTI PER INTERVENTI SULLE POLITICHE GIOVANILI FINANZIATI CON TRASFERIMENTI REGIONALI (ENTRATA CAP. 12500)	20.000,00
29600	CONTRIBUTI E TRASFERIMENTI PER LE POLITICHE GIOVANILI FINANZIATI CON TRASFERIMENTO PROVINCIALE (ENTRATA CAP.16350)	70.000,00
29777	CONTRIBUTI E TRASFERIMENTI PER INTERVENTI CULTURALI A FAVORE DEI GIOVANI FINANZIATI CON CONTRIBUTO MINISTERIALE (ENTRATA CAP. 9210)	115.000,00
Entrata/Uscita U Funzione 05	Totale Servizio 02	852.435,00
Entrata/Uscita U	Totale Funzione 05	1.610.235,00
Funzione	06 (FUNZIONI NEL SETTORE SPORTIVO E RICREATIVO)	
Servizio	03 (MANIFESTAZIONE DIVERSI NEL SETTORE SPORTIVO E RICREATIVO)	
14932	PRESTAZIONI DI SERVIZI PER PROMOZIONE ATTIVITA' SPORTIVE FINANZIATE CON SPONSOR QUARTIERE 1 (ENTRATA CAP.23600 E 34100)SERV. RILEV.IVA	11.000,00
15780	PRESTAZIONI DI SERVIZI PER INIZIATIVE NEL CAMPO DELLO SPORT FINANZIATE DA CONTRIBUTO PROVINCIALE QUARTIERE 1(ENTRATA CAP. 17445)	1.500,00
15783	PRESTAZIONI DI SERVIZI PER CAMPIONATI MONDIALI DI CICLISMO 2013 FINANZIATI DA CONTRIBUTO REGIONAL (ENTRATA CAP. 12605)	450.000,00
15790	PRESTAZIONI DI SERVIZI PER INIZIATIVE NEL CAMPO DELLO SPORT FINANZIATE DA CONTRIBUTO PROVINCIALE QUARTIERE 3 (ENTRATA CAP. 17450)	2.000,00
15800	PRESTAZIONI DI SERVIZI PER PROJECT MANAGEMENT PER REALIZZAZIONE PROGETTI EUROPEI FINANZIATI DALLA U.E. (ENTR. CAP. 15520)	20.500,00
15864	CONTRIBUTI PER INIZIATIVE NEL CAMPO DELLO SPORT NEL QUARTIERE 3 FINANZIATE CON CONTRIBUTO PROVINCIALE (ENTRATA CAP. 17450)	1.000,00
16700	TRASFERIMENTO QUOTE AI PARTNER EUROPEI DI PROGETTI COMUNITARI NELL'AMBITO DELLO SPORT - (ENTRATA CAP. 15520)	30.100,00



SPESE CORRENTI 2013 - CAPITOLI CORRELATI

Capitolo	Descrizione	PREVISIONE 2013
16705	RIMBORSO ALLA REGIONE TOSCANA QUOTA CONTRIBUTO REG.LE PER ORGANIZZAZIONE CAMPIONATI MONDIALI CICLISMO 2013 FIN. CON CONTRIBUTO CAMERA DI COMMERCIO DI FIRENZE(ENTRATA CAP. 17458)	325.000,00
16710	TRASFERIMENTO QUOTE AI PARTNER ITALIANI DI PROGETTI COMUNITARI NELL'AMBITO DELLO SPORT - (ENTRATA CAP. 15520)	4.400,00
31275	ACQUISTO DI BENI DI CONSUMO E/O MATERIE PRIME PER UFFICIO TRADIZIONI POPOLARI FIORENTINE FINANZ.TE CON DIRITTI DI PREVENDITA (ENTR. 21010)	1.000,00
31335	PRESTAZIONI DI SERVIZI PER UFFICIO TRADIZIONI POPOLARI FIORENTINE FINANZIATE CON DIRITTI DI PREVENDITA CALCIO STORICO (E. CAP. 21010)	38.100,00
31375	PRESTAZIONI DI SERVIZI PER PROMOZIONE ATTIVITA' ED INIZIATIVE SPORTIVE FINANZIATE CON SPONSORIZZAZIONI (ENTRATA CAP. 30525)	30.000,00
31380	PRESTAZIONI DI SERVIZI PER LA REALIZZAZIONE DI PROGETTI EUROPEI NEL CAMPO DELLO SPORT COFINANZIATI DA SPONSOR - RILEVANTE EFFETTI IVA - (ENTRATA CAP. 30530)	25.000,00
31463	CONTRIBUTI PER ATTIVITA' E MANIFESTAZIONI NEL SETTORE SPORTIVO FINANZIATI CON TRASFERIMENTO REGIONALE (ENTRATA CAP. 12600)	60.000,00
31467	CONTRIBUTI PER ATTIVITA' E MANIFESTAZIONI NEL SETTORE SPORTIVO FINANZIATI CON CONTRIBUTI DA PRIVATI (ENTRATA CAP.30520)	10.000,00
31468	CONTRIBUTO AL COMITATO ORGANIZZATORE DEI CAMPIONATI MONDIALI DI CICLISMO 2013 FINANZIATO CON CONTRIBUTO REGIONALE (ENTRATA CAP. 12605)	850.000,00
31475	CONTRIBUTI UFFICIO TRADIZIONI POPOLARI FIORENTINE FINANZIATE CON DIRITTI DI PREVENDITA (ENTRATA CAP.21010)	30.900,00
Entrata/Uscita U Funzione 06	Totale Servizio 03	1.890.500,00
Entrata/Uscita U	Totale Funzione 06	1.890.500,00
Funzione	07 (FUNZIONI NEL CAMPO TURISTICO)	
Servizio	01 (SERVIZI TURISTICI)	
31713	PRESTAZIONI DI SERVIZI PER ATTIVITA' INERENTI IL TURISMO DA FINANZIARE CON CONTRIBUTI DA ISTITUZIONI E ENTI PUBBLICI (ENTRATA CAP. 17460)	700.000,00
31720	PRESTAZIONI DI SERVIZI PER PROGETTI INERENTI IL TURISMO FINANZIATI CON TRASFERIMENTO REGIONALE (PIUSS) (ENTRATA CAP. 13250)	198.816,71
31725	PRESTAZIONI DI SERVIZI PER REALIZZAZIONE MATERIALE INFORMATIVO TURISTICO FINANZIATE DA SPONSOR (SER.RIL.IVA) (E CAP. 30800)	48.400,00
31730	PRESTAZIONI DI SERVIZI PER ACCOGLIENZA E PROMOZIONE TURISTICA FINANZIATE CON TRASFERIMENTO DALLA PROVINCIA (ENTRATA CAP.17465)	91.204,70
Entrata/Uscita U Funzione 07	Totale Servizio 01	1.038.421,41
Entrata/Uscita U	Totale Funzione 07	1.038.421,41
Funzione	08 (FUNZIONI NEL CAMPO DELLA VIABILITA' E DEI TRASPORTI)	
Servizio	01 (VIABILITA', CIRCOLAZIONE STRA-DALE E SERVIZI CONNESSI)	
20130	PRESTAZIONI DI SERVIZI DI RAPPRESENTANZA, ORGANIZZAZIONE EVENTI, ECC. PER PROGETTO "ELECTRA" FINANZIATO CON TRASF. U.E (ENTRATA CAP.15540)	12.000,00
20135	PRESTAZIONI DI SERVIZI VARI PER PROGETTO "ELECTRA" FINANZIATO CON TRASF. U.E (ENTRATA CAP.15540)	25.000,00
20140	PRESTAZIONI DI SERVIZI DI RAPPRESENTANZA, ORGANIZZAZIONE EVENTI, ECC. PER PROGETTO "DOROTHY" FINANZIATO CON TRASF. U.E (ENTRATA CAP.15530)	15.000,00



SPESE CORRENTI 2013 - CAPITOLI CORRELATI

Capitolo	Descrizione	PREVISIONE 2013
20145	PRESTAZIONI DI SERVIZI VARI PER PROGETTO "DOROTHY" FINANZIATO CON TRASF. U.E (ENTRATA CAP.15530)	42.000,00
20150	PRESTAZIONI DI SERVIZI VARI PER PROGETTO "GREEN PILOT" FINANZIATO CON TRASF. U.E (ENTRATA CAP.15545)	25.000,00
20155	PRESTAZIONI DI SERVIZI DI CONSULENZA PER PROGETTO "GREEN PILOT" FINANZIATE CON TRASF. U.E (ENTRATA CAP.15545)	7.000,00
46970	PRESTAZIONI DI SERVIZI PER PROGETTI AREA COORDINAMENTO SVILUPPO URBANO FINANZIATE CON TRASFERIMENTO UNIONE EUROPEA (ENTRATA CAP.15470)	48.000,00
Entrata/Uscita U Funzione 08	Totale Servizio 01	174.000,00
Servizio	03 (TRASPORTI PUBBLICI LOCALI E SERVIZI CONNESSI)	
32850	ACQUISTO BENI DI CONSUMO PER SPORTELLO UNICO PER I RAPPORTI DEL PROGETTO ALTA VELOCITA' (ENTRATA CAP. 31040)	20.000,00
32920	PRESTAZIONI DI SERVIZI PER ONERI AVVIO E GESTIONE TRAMVIA FINANZIATI CON TRASFERIMENTO REGIONALE (ENTRATA CAP. 12720)	6.300.000,00
32930	PRESTAZIONI DI SERVIZI PER LO SPORTELLO UNICO PER I RAPPORTI DEL PROGETTO ALTA VELOCITA' (ENTRATA CAP. 31040)	20.000,00
33061	TRASFERIMENTO AL GESTORE DEL T.P.L. DEL CORRISPETTIVO EX FONDO NAZIONALE TRASPORTI (ENTRATA CAP. 12710)	18.483.974,40
Entrata/Uscita U Funzione 08	Totale Servizio 03	24.823.974,40
Entrata/Uscita U	Totale Funzione 08	24.997.974,40
Funzione	09 (FUNZIONI RIGUARDANTI IL TERRITORIO E L'AMBIENTE)	
Servizio	02 (EDILIZIA RESIDENZIALE PUBBLICALE E PIANI DI EDILIZIA ECONOMICO-POPOLARE)	
34700	TRASFERIMENTO A CASA S.P.A PER MANUTENZIONE ALLOGGI E.R.P. ED ALTRO (ENTRATA CAP. 24515)	13.000.000,00
34710	CONTRIBUTI DA PRIVATI DA DESTINARE AL FONDO PER LO SVILUPPO DELLA RESIDENZA IN AFFITTO (ENTRATA CAP.35040)	172.077,00
34720	TRASFERIMENTO A CASA S.P.A PER MANUTENZIONI E ATTIVITA' GESTIONALI DI LOCALI AD USO NON ABITATIVO INSERITI IN EDIFICI ERP (ENTRATA 24512)	148.000,00
Entrata/Uscita U Funzione 09	Totale Servizio 02	13.320.077,00
Servizio	06 (PARCHI E SERVIZI PER LA TUTELA AMBIENTALE DEL VERDE, ALTRI SERVIZI RELATIVI AL TERRITORIO ED ALL'AMBIENTE)	
37662	ACQUISTO BENI DI CONSUMO PER INIZIATIVE RIDUZIONE RIFIUTI A CURA SERV.CENTRALE ACQUISTI FINANZIATO DA CONTR.PROVINCIA (ENTRATA CAP. 17355)	4.600,00
37705	PRESTAZIONI DI SERVIZI PER INIZIATIVE RIDUZIONE RIFIUTI A CURA SERV. CENTRALE ACQUISTI FINANZ. CON CONTR. PROVINCIA (ENTRATA CAP.17355)	8.000,00
37721	PRESTAZIONI DI SERVIZIO PER RISANAMENTO E RIDUZIONE DELLO INQUINAMENTO DEI CORPI IDRICI FINANZ.CON SANZIONI AMMINISTR. (L.R.10/06)(ENTR. CAP. 37510)	2.000,00
37723	PRESTAZIONI DI SERVIZI PER INIZIATIVE AMBIENTALI FINANZIATE CON TRASF.TO DALLA PROVINCIA (ENTRATA CAP. 17350)	12.000,00
37735	PRESTAZIONI DI SERVIZI PER RISANAMENTO DA INQUINAMENTO ACUSTICO FINANZIATO CON Q.P. DELLE RELATIVE SANZIONI (ENTRATA CAP. 22620)	11.250,00
37755	PRESTAZIONE DI SERVIZI PER LA TUTELA ANIMALI E PREVENZIONE DEL RANDAGISMO FINANZ. CON LE SANZIONI AMMINISTR.DI CUI ALLA L.R.43/95 (ENTR.CAP. 22610)	13.000,00
37870	TRASFERIMENTO ALLO STATO DEI PROVENTI RELATIVI ALLE SANZIONI CONTRO L'INQUINAMENTO ACUSTICO (L. 447/95 ART.10) (ENTRATA CAP. 22620)	26.250,00
38214	PRESTAZIONI DI SERVIZI PER LA REALIZZAZIONE DI PROGETTI EUROPEI FINANZIATI CON TRASF. DALL'UNIONE EUROPEA (ENTRATA CAP. 15630)	100.013,10



SPESE CORRENTI 2013 - CAPITOLI CORRELATI

Capitolo	Descrizione	PREVISIONE 2013
38270	TRASFERIMENTO AI COMUNI PARTNERS DI QUOTE DI FINANZ.TO PER LA REALIZZAZIONE DI PROGETTI EUROPEI (ENTRATA CAP. 15630)	161.721,90
38868	CONTRIBUTI PER INIZIATIVE AMBIENTALI FINANZIATE CON TRASF.TO DALLA PROVINCIA (ENTRATA CAP. 17350)	5.500,00
Entrata/Uscita U Funzione 09	Totale Servizio 06	344.335,00
Entrata/Uscita U	Totale Funzione 09	13.664.412,00
Funzione	10 (FUNZIONI NEL SETTORE SOCIALE)	
Servizio	01 (ASILI NIDO, SERVIZI PER L'INFANZIA E PER I MINORI)	
2893	PRESTAZIONI DI SERVIZI PER INTERVENTI AI MINORI QUART.1 FINANZIATI DA TRASFERIMENTO SOCIETA' DELLA SALUTE (ENTR. 16502)	54.169,09
11442	PRESTAZIONI DI SERVIZI PER INTERVENTI AI MINORI QUART.2 FINANZIATI CON TRASFERIMENTO SOCIETA' DELLA SALUTE (ENTRATA CAP. 16521)	16.328,95
11454	CONTRIBUTI PER INTERVENTI AI MINORI SIAST 2-3 FINANZIATI CON TRASFERIMENTO DA SOCIETA' DELLA SALUTE (ENTRATA CAP. 16521)	9.800,00
11812	PRESTAZIONI DI SERVIZI PER INTERVENTI AI MINORI QUART.3 FINANZIATI CON TRASFERIMENTO SOCIETA' DELLA SALUTE (ENTRATA CAP. 16522)	1.598,73
12257	CONTRIBUTI PER INTERVENTI AI MINORI QUARTIERE 4 FINANZIATI CON TRASFERIMENTO SOCIETA' DELLA SALUTE (ENTRATA CAP. 16528)	5.869,80
12547	PRESTAZIONI DI SERVIZI PER INTERVENTI AI MINORI QUART.5 FINANZIATI CON TRASFERIMENTO SOCIETA' DELLA SALUTE (ENTR. 16532)	50.000,00
27475	CONTRIBUTI PER INTERVENTI FORMATIVI RIVOLTI A DISABILI FINANZIATI CON TRASF.DA ALTRI ENTI PUBBLICI (ENTRATA CAP. 16510)	75.000,00
27760	PRESTAZIONI DI SERVIZI PER INTERVENTI EDUCATIVI RIVOLTI ALL'INFANZIA E FINANZIATI DA TRASFERIMENTI REGIONALI (ENTRATA CAP. 12015)	1.175.000,00
27765	PRESTAZIONI DI SERVIZI PER INTERVENTI A FAVORE DELL'INFANZIA E ADOLESCENZA FINANZIATI CON FONDO NAZIONALE POLITICHE SOCIALI (L.285/97)(E.10509)	1.170.000,00
27785	EROGAZIONE DI VOUCHER PER SERVIZI ALLA PRIMA INFANZIA (FASCIA DI ETA' 3-36 MESI) FINANZIATI DA TRASF. REGIONALI (ENTRATA CAP. 12043)	1.000.000,00
41730	PRESTAZIONE DI SERVIZI INTERV. ASSISTENZ. A FAVORE DI DONNE E MINORI FINANZIATI CON TRASFERIMENTO REGIONALE (ENTRATA CAP. 13530)	850.000,00
41733	PRESTAZIONI DI SERVIZI PER INTERVENTI A FAVORE DEI MINORI FINANZ.CON TRASFERIMENTI DA AZIENDE SANITARIE (ENTRATA CAP.16527)	600.000,00
41734	PRESTAZIONI DI SERVIZI PER INTERVENTI ASSISTENZIALI A FAVORE DEI MINORI FINANZIATI CON CONTRIBUTO DALLA SOCIETA' DELLA SALUTE (E. CAP. 16542)	214.326,50
41735	PRESTAZIONI DI SERVIZI PER INTERVENTI ASSISTENZIALI A FAVORE DEI MINORI FINANZIATI CON TRASF.DA ENTI PUBBLICI (ENTRATA CAP.16508)	100.000,00
41750	PRESTAZIONI DI SERVIZI PER INTERVENTI FORMATIVI RIVOLTI A DISABILI FINANZIATI CON TRASF. PROVINCIALE (ENTRATA CAP. 16510)	25.000,00
Entrata/Uscita U Funzione 10	Totale Servizio 01	5.347.093,07
Servizio	02 (SERVIZI DI PREVENZIONE E RIABILITAZIONE)	
15492	CONTRIBUTI PER INTERVENTI FINALIZZATI AL SOSTEGNO DI ADULTI DISABILI SIAST 2-3 FINANZIATI CON TRASF. SOC.D.SAL.(E.CAP.16519) QUARTIERE 2	8.000,00



SPESE CORRENTI 2013 - CAPITOLI CORRELATI

Capitolo	Descrizione	PREVISIONE 2013
42125	PRESTAZIONI DI SERVIZI SOCIALI EFFETTUATI CON TRASFERIMENTI DALLA SOCIETA' DELLA SALUTE (ENTRATA CAP.16545)	285.000,00
42524	PRESTAZIONI DI SERVIZI PER INTERVENTI DI PREVENZIONE E RIABILITAZIONE FINANZIATI CON TRASFERIMENTO DALLA SOCIETA' DELLA SALUTE (ENTR. 16544)	1.189.242,20
42548	PRESTAZ. SERV. PER INTERVENTI TOSSICODIPEND. FINANZ. TRASFER SOCIETA DELLA SALUTE PROVEN. FONDO SOCIALE REGIONALE (ENTRATA CAP.16543)	78.194,95
Entrata/Uscita U Funzione 10	Totale Servizio 02	1.560.437,15
Servizio	04 (ASSISTENZA, BENEFICENZA E SERVIZI DIVERSI ALLA PERSONA)	
14966	PRESTAZIONI DI SERVIZI PER INTERVENTI IN AREA SOCIALE FINANZIATI CON TRASFERIMENTO DA SOCIETA' DELLA SALUTE (ENTRATA CAP. 16509)	450.000,00
15085	CONTRIBUTI PER INTERVENTI FINALIZZATI DIVERSI FINANZIATI CON TRASFERIMENTO SOCIETA' DELLA SALUTE (ENTR.CAP. 16500) QUARTIERE 1	22.654,14
15478	CONTRIBUTI PER INTERVENTI ASSISTENZIALI FINANZIATI CON TRASF. SOCIETA' DELLA SALUTE SIAST 2-3 (ENTRATA CAP. 16517)	9.942,24
15767	PRESTAZIONI DI SERVIZI PER INTERVENTI FINALIZZATI DIVERSI FINANZIATI CON TRASFERIMENTO SOC.D.SALUTE SIAST 2-3(ENT.CAP.16524)	15.813,24
15769	PRESTAZIONI DI SERVIZI PER INTERV. DI ASSISTENZA E SERV. DIVERSI SIAST 2-3 FINANZIATI CON TRASFERIM. DELLA SOCIETA' DELLA SALUTE (ENTRATA 16523)	2.165,66
16160	PRESTAZIONI DI SERVIZI PER REALIZZAZIONE CENTRO DI ACCOGLIENZA RICHIEDENTI ASILO PROTEZIONE E RIFUGIATI FINANZ. DA TRASF.MIN.INTERNO (E 10525)	2.978.139,90
16272	CONTRIBUTI PER INTERVENTI FINALIZZATI DIVERSI FINANZIATI CON TRASFERIMENTO DALLA SOC.DELLA SAL. (ENT.CAP.16526) QUARTIERE 4	48.835,55
16470	ACQUISTO BENI DI CONSUMO PER CITTADINI TEMPORANEAMENTE PRESENTI A FIRENZE FINANZIATI CON CONTRIBUTI ENTI PUBBLICI (ENTRATA CAP.16555)	1.000,00
16482	ACQUISTO BENI E/O MATERIE PRIME PER PROGETTI ASSISTENZIALI FINANZIATI CON TRASFERIMENTI DEL MINISTERO DELL'INTERNO(ENTRATA Q.P. CAP. 10550)	2.000,00
16687	CONTRIBUTI PER INTERVENTI DI SOSTEGNO A FAVORE DI FAMIGLIE E MINORI IN DISAGIO DEL Q.5 FINANZ.CON TRASF. S.D.S. (ENTRATA CAP. 16534)	45.017,78
42015	RETRIBUZIONE PERSONALE N.D.R. ADDETTO CENTRO ACCOGLIENZA PER RICHIEDENTI ASILO E RIFUGIATI FINANZIATI CON TRASF.TO DALLO STATO (ENTR.CAP.10525)	68.566,47
42025	CONTRIBUTI PREV.LI E ASSIST.LI PERSONALE NDR ADDETTO CENTRO ACCOGLIENZA PER RICHIEDENTI ASILO E RIFUGIATI FINANZ.TI DA TRASF.STATALE (ENTR.10525)	14.677,45
42045	SERVIZIO STRAORDINARIO PERSONALE DIPENDENTE COMANDATO SU PROGETTI EUROPEI IN AMBITO SOCIALE (ENTRATA CAP.16410)	2.267,57
42050	CONTRIBUTI SU SERVIZIO STRAORDINARIO PERSONALE DIPENDENTE COMANDATO SU PROGETTI EUROPEI IN AMBITO SOCIALE (ENTRATA CAP.16410)	539,69
42106	PRESTAZIONE DI SERVIZI PER PROGETTI ASSISTENZIALI FINANZIATI CON TRASFERIMENTO DALL'UNIONE EUROPEA (ENTRATA CAP. 16400)	7.000,00
42108	PRESTAZIONI DI SERVIZI PER INTERVENTI ASSISTENZIALI DELLA SICUREZZA SOCIALE FINANZIATI CON TRASFERIMENTO STATALE (ENTRATA CAP. 10503)	100.000,00
42109	PRESTAZIONI DI SERVIZI PER SPERIMENTAZIONE PERCORSO NON AUTOSUFFICIENTI FINANZIATI CON TRASF. DALLA SOC. DELLA SALUTE (ENTRATA CAP.16547)	2.537.541,08
42114	PRESTAZIONI DI SERVIZI PER INTERVENTI ASSISTENZIALI FINANZIATI ENTRATE DERIVANTI DAL 5 PER MILLE IRPEF (ENTRATA CAP. 2600)	100.000,00



SPESE CORRENTI 2013 - CAPITOLI CORRELATI

Capitolo	Descrizione	PREVISIONE 2013
42117	PRESTAZIONI DI SERVIZI PER INTERVENTI ASSISTENZIALI DELLA SICUREZZA SOCIALE FINANZIATI CON TRASFERIMENTO STATALE (ENTRATA CAP. 10503)	523.085,57
42121	PRESTAZIONE DI SERVIZI ASSISTENZIALI IN CAMPO SOCIALE FINANZIATI CON TRASFERIMENTO DELLA REGIONE (ENTRATA Q.P. CAP. 13520)	150.000,00
42123	PRESTAZIONI DI SERVIZI PER INTERV.ASSIST.A FAVORE UTENTI CON DISAGIO SOCIALE FINANZIATI TRASFERIMENTO DALLA SOCIETA' DELLA SALUTE (ENTR. 16537)	448.601,91
42124	PRESTAZIONI DI SERVIZI PER INTERVENTI NEL SETTORE SOCIALE FINANZIATI CON TRASFERIMENTI DA ALTRI ENTI DEL SETTORE PUBBLICO (ENTR.CAP. 16516)	400.000,00
42135	PRESTAZIONI DI SERVIZI ASSISTENZIALI SVOLTI DAI SIAST FINANZIATI CON TRASFERIMENTO DALLA SOCIETA' DELLA SALUTE (ENTRATA CAP. 16560)	24.160,46
42160	PRESTAZIONE DI SERVIZI ASSISTENZIALI FINANZIATI CON TRASFERIMENTO DELLA REGIONE (ENTRATA Q.P. CAP. 13520)	157.600,00
42164	PRESTAZIONI DI SERVIZI PER INTERVENTI ASSISTENZIALI IN CAMPO SOCIALE FINANZIATI CON TRASFERIMENTO DALLA SOCIETA' DELLA SALUTE (ENTR. 16537)	111.456,30
42170	PRESTAZIONE DI SERVIZI ASSIST. IN CAMPO SOCIALE FINANZIATE CON PREMI NON RITIRATI E DONAZIONI (ENTRATA CAP. 35500)	1.000,00
42220	PRESTAZIONE DI SERVIZI SOCIO SANITARI FINANZIATI CON I PROVENTI DELLE SANZIONI AMMINI STRATIVE IN MATERIA SANITARIA (ENTRATA CAP. 23090)	40.000,00
42248	CONTRIBUTI INTEGRATIVI EROGATI PER IL PAGAMENTO DEI CANONI DI LOCAZIONE, FINANZIATI CON TRASFER.TO REGIONALE (ART.11 L.431/98) (ENTRATA CAP.13510)	500.000,00
42256	PRESTAZIONI DI SERVIZI PER REALIZZAZIONE PROGETTI ASSISTENZIALI EUROPEI FINAN.TI CON TRASFERIMENTI STATALI Q.NAZIONALE(ENTRATA CAP.10550)	8.000,00
42275	CONTRIBUTI PER INTERVENTI FINALIZZATI FINANZIATI CON TRASFERIMENTI REGIONALI (ENTRATA Q.P. CAP. 13520)	50.000,00
42279	CONTRIBUTI PER PROGETTI ASSISTENZIALI FINANZIATI CON TRASFERIMENTI DALL'UNIONE EUROPEA (ENTRATA CAP. 16400)	1.490.000,00
42284	CONTRIBUTI PER PROGETTI ASSISTENZIALI EUROPEI FINANZIATI CON TRASFERIMENTI STATALI Q.NAZIONALE (ENTRATA CAP. 10550)	290.000,00
42556	IRAP SU RETRIBUZIONE PERSONALE N.D.R. ADDETTO CENTRO DI ACCOGLIENZA PER RICHIEDENTI ASILO E RIFUGIATI (ENTRATA CAP. 10525)	4.079,68
42560	IRAP SU SERVIZIO STRAORDINARIO PERSONALE DIPENDENTE COMANDATO SU PROGETTI EUROPEI IN AMBITO SOCIALE (ENTRATA CAP.16410)	192,74
Entrata/Uscita U Funzione 10	Totale Servizio 04	10.604.337,43
Entrata/Uscita U	Totale Funzione 10	17.511.867,65
Funzione	11 (FUNZIONE NEL CAMPO DELLO SVILUPPO ECONOMICO)	
Servizio	02 (FIERE, MERCATI E SERVIZI CONNESSI)	
39325	PRESTAZIONI DI SERVIZI PER REALIZZAZIONE PROGETTO SU MERCATI STORICI FIORENTINI FINANZIATO DA UNIONE EUROPEA (ENTR. CAP. 15560)	36.688,00
39327	PRESTAZIONI DI SERVIZI PER REALIZZAZIONE PROGETTO SU MERCATI STORICI FIORENTINI FINANZIATO DA TRASF.STATALE (ENTR. CAP. 10600)	8.500,00
39500	TRASFERIMENTO A COMUNI PARTNERS DI QUOTE DI FINANZIAMENTO DA U.E PER LA REALIZZAZIONE PROGETTO SU MERCATI STORICI (E 15560)	392.062,00
Entrata/Uscita U Funzione 11	Totale Servizio 02	437.250,00
Servizio	05 (SERVIZI RELATIVI AL COMMERCIO)	

**SPESE CORRENTI 2013 - CAPITOLI CORRELATI**

Capitolo	Descrizione	PREVISIONE 2013
39722	PRESTAZIONI DI SERVIZI PER INTERVENTI EX LEGGE 266/97 (INTERVENTI IN AREE DI DEGRADO URBANO) (ENTRATA CAP.32511)	120.000,00
39730	PRESTAZIONI DI SERVIZI PER ATTIVITA' DI PROMOZIONE ECONOMICA FINANZIATE DA SPONSOR (ENTRATA CAP. 32508)	80.000,00
Entrata/Uscita U Funzione 11	Totale Servizio 05	200.000,00
Servizio	06 (SERVIZI RELATIVI ALL'ARTIGIA- NATO)	
39740	PRESTAZIONI DI SERVIZI PER PROGETTI NEL SETTORE ARTIGIANATO ARTISTICO FINANZ. CON TRASFERIMENTO DA U.E. (ENTRATA CAP.15555)	96.000,00
39765	PRESTAZIONI DI SERVIZI PER PROGETTI NEL SETTORE ARTIGIANATO ARTISTICO FINANZ. CON TRASFERIMENTI DALLO STATO (ENTRATA CAP.10605)	24.000,00
40200	TRASFERIMENTI AI PARTNERS DI QUOTE DI FINANZIAMENTO DA U.E. PER PROGETTI NEL SETTORE ARTIGIANATO ARTISTICO (ENTRATA CAP.15555)	669.200,00
Entrata/Uscita U Funzione 11	Totale Servizio 06	789.200,00
Entrata/Uscita U	Totale Funzione 11	1.426.450,00
	Totale Entrata/Uscita U	68.706.362,36
	TOTALE GENERALE SPESA	68.706.362,36

7. BILANCIO TRIENNALE 2013/2015

7. IL BILANCIO TRIENNALE 2013/2015

TITOLI DELL' ENTRATA	2013	2014	2015
TITOLO I - Entrate tributarie	357.870.840,48	358.440.840,48	358.600.840,48
TITOLO II - Entrate derivanti da contributi e trasferimenti correnti dello Stato, della regione e di altri enti pubblici anche in rapporto all'esercizio di funzioni delegate	61.721.663,74	55.125.426,94	49.598.085,08
TITOLO III - Entrate extratributarie	214.947.284,29	203.004.208,27	202.436.144,03
TITOLO IV - Entrate derivanti da alienazioni, da trasferimenti di capitale e da riscossioni crediti	143.959.333,87	102.177.988,65	32.308.000,00
TITOLO V - Entrate derivanti da accensioni di prestiti	148.012.687,71	129.826.368,63	131.126.368,63
TITOLO VI - Entrate da servizi per conto di terzi	91.696.311,00	91.596.311,00	91.596.311,00
Avanzo di amministrazione vincolato alle spese correnti	571.684,83		
Avanzo di amministrazione applicato agli investimenti	3.940.420,52		
Totale	1.022.720.226,44	940.171.143,97	865.665.749,22

TITOLI DELLA SPESA	2013	2014	2015
TITOLO I - Spese correnti	598.677.997,02	579.598.231,19	575.960.235,60
TITOLO II - Spese in conto capitale	166.106.773,47	102.219.388,65	33.650.062,40
TITOLO III - Spese per rimborso prestiti	166.239.144,95	166.757.213,13	164.459.140,22
TITOLO IV - Spese per servizi in conto terzi	91.696.311,00	91.596.311,00	91.596.311,00
Totale	1.022.720.226,44	940.171.143,97	865.665.749,22

7.1 DIMOSTRAZIONE DEGLI EQUILIBRI DI BILANCIO 2013/2014

Bilancio corrente

ENTRATE		2014	2015
a) Titolo I - Entrate tributarie	+	358.440.840,48	358.600.840,48
b) Titolo II - Entrate da trasferimenti	+	55.125.426,94	49.598.085,08
c) Titolo III - Entrate extratributarie	+	203.004.208,27	202.436.144,03
Totale entrate bilancio corrente		616.570.475,69	610.635.069,59
SPESE		2014	2015
f) Titolo I - Spese correnti	+	579.598.231,19	575.960.235,60
g) Titolo III q.p. - Rimborso quota capitale mutui e prestiti	+	36.930.844,50	34.632.771,59
h) Quota spese investimenti finanziata con entrate correnti	+	41.400,00	42.062,40
Totale spese bilancio corrente		616.570.475,69	610.635.069,59

Bilancio investimenti

ENTRATE		2014	2015
a) Titolo IV - Entrate da alienazioni di beni, trasferimento di capitali e riscossione crediti	+	102.177.988,65	32.308.000,00
b) Titolo V - Entrate da accensioni prestiti	+	129.826.368,63	131.126.368,63
Anticipazione di cassa (titolo V cat. 01)	-	129.826.368,63	129.826.368,63
totale titolo V rettificato	+	0,00	1.300.000,00
d) Quota spese investimenti finanziata con entrate correnti	+	41.400,00	42.062,40
Totale entrate del bilancio investimenti		102.219.388,65	33.650.062,40
SPESE		2014	2015
a) Titolo II - Spese in conto capitale	+	102.219.388,65	33.650.062,40
Totale spese del bilancio investimenti		102.219.388,65	33.650.062,40

Bilancio movimento fondi e servizi per conto terzi

ENTRATE/SPESE	2014	2015
a) Titolo V cat. 1 - Anticipazione di cassa	129.826.368,63	129.826.368,63
b) Titolo III int. 1 - Anticipazioni di cassa	129.826.368,63	129.826.368,63
ENTRATE/SPESE	2014	2015
a) Totale entrate Titolo VI -	91.596.311,00	91.596.311,00
b) Totale spese Titolo IV -	91.596.311,00	91.596.311,00

7.2 ANALISI DELLE FONTI DI FINANZIAMENTO

2.1 - FONTI DI FINANZIAMENTO

2.1.1

	TREND STORICO				PROGRAMMAZIONE PLURIENNALE			% scostamento della col. 4 rispetto alla col. 3
	Esercizio Anno 2010 (Accertamenti Competenza)	Esercizio Anno 2011 (Accertamenti Competenza)	Esercizio in Corso (Previsione)	Previsione del Bilancio Annuale	1° Anno Successivo	2° Anno Successivo		
	1	2	3	4	5	6	7	
ENTRATE								
Tributarie	126.218.777,62	263.626.773,21	389.031.844,88	357.870.840,48	358.440.840,48	358.600.840,48	-8,01%	
Contributi e trasferimenti correnti	207.230.629,38	51.737.691,91	56.245.300,76	61.721.663,74	55.125.426,94	49.598.085,08	9,74%	
Extratributarie	182.124.063,24	203.941.009,39	208.965.890,09	214.947.284,29	203.004.208,27	202.436.144,03	2,86%	
TOTALE ENTRATE CORRENTI	515.573.470,24	519.305.474,51	654.243.035,73	634.539.788,51	616.570.475,69	610.635.069,59	-3,01%	
Proventi oneri di urbanizzazione destinati a manutenzione ordinaria del patrimonio	6.092.655,34	4.800.892,14	4.566.158,92	0,00	0,00	0,00	-100,00%	
Avanzo di amministrazione applicato per spese correnti	6.305.846,32	4.999.692,17	1.578.880,06	571.684,83				
TOTALE ENTRATE UTILIZZATE PER SPESE CORRENTI E RIMBORSO PRESTITI (A)	527.971.971,90	529.106.058,82	660.388.074,71	635.111.473,34	616.570.475,69	610.635.069,59	-3,83%	

2.1 - FONTI DI FINANZIAMENTO

2.1.1

	TREND STORICO				PROGRAMMAZIONE PLURIENNALE			% scostamento della col. 4 rispetto alla col. 3
	Esercizio Anno 2010 (Accertamenti Competenza)	Esercizio Anno 2011 (Accertamenti Competenza)	Esercizio in Corso (Previsione)	Previsione del Bilancio Annuale	1° Anno Successivo	2° Anno Successivo	7	
ENTRATE	1	2	3	4	5	6	7	
Alienazione di beni e trasferimenti di capitale	80.335.761,48	24.914.338,19	58.905.589,09	136.097.088,87	94.327.988,65	24.258.000,00	131,04%	
Proventi di urbanizzazione destinati a investimenti	2.993.780,86	3.719.991,60	1.927.000,00	7.680.000,00	7.850.000,00	8.050.000,00	298,55%	
Accensione mutui passivi	48.250.305,03	44.000.499,00	22.848.000,00	18.186.319,08	0,00	1.300.000,00	-20,40%	
Altre accensioni prestiti	0,00	0,00	0,00	0,00	0,00	0,00		
Avanzo di amministrazione applicato per:	0,00	0,00	0,00	0,00	0,00	0,00		
- fondo ammortamento								
- finanziamento investimenti	2.342.062,26	1.600.379,72	3.080.690,00	3.940.420,52				
TOTALE ENTRATE C/CAPITALE DESTINATE A INVESTIMENTI (B)	133.921.909,63	74.235.208,51	86.761.279,09	165.903.828,47	102.177.988,65	33.608.000,00	91,22%	
Riscossione di crediti	1.503.730,24	1.010.396,34	1.200.000,00	0,00	0,00	0,00	-100,00%	
Anticipazioni di cassa	0,00	0,00	129.565.318,59	129.826.368,63	129.826.368,63	129.826.368,63	0,20%	
TOTALE MOVIMENTO FONDI (C)	1.503.730,24	1.010.396,34	130.765.318,59	129.826.368,63	129.826.368,63	129.826.368,63	-0,72%	
TOTALE GENERALE ENTRATE (A+B+C)	663.397.611,77	604.351.663,67	877.914.672,39	930.841.670,44	848.574.832,97	774.069.438,22	6,03%	

2.2 - ANALISI DELLE RISORSE

2.2.1 - Entrate Tributarie

2.2.1.1

ENTRATE	TREND STORICO			PROGRAMMAZIONE PLURIENNALE			% scostamento della col. 4 rispetto alla col. 3
	Esercizio Anno 2010 (Accertamenti Competenza)	Esercizio Anno 2011 (Accertamenti Competenza)	Esercizio in Corso (Previsione)	Previsione del Bilancio Annuale	1° Anno Successivo	2° Anno Successivo	
	1	2	3	4	5	6	7
Imposte	125.065.915,43	151.449.109,77	217.321.536,76	253.400.000,00	253.970.000,00	254.130.000,00	16,60%
Tasse	250.000,00	0,00	89.136.046,00	89.136.046,00	89.136.046,00	89.136.046,00	0,00%
Tributi speciali ed altre entrate proprie	388.025,69	112.177.663,44	82.574.262,12	15.334.794,48	15.334.794,48	15.334.794,48	-81,43%
TOTALE	125.703.941,12	263.626.773,21	389.031.844,88	357.870.840,48	358.440.840,48	358.600.840,48	-8,01%

2.2.1.2

IMPOSTA COMUNALE SUGLI IMMOBILI

ALIQUOTE ICI	GETTITO DA EDILIZIA RESIDENZIALE (A)		GETTITO DA EDILIZIA NON RESIDENZIALE (B)		TOTALE DEL GETTITO (A+B)
	Esercizio in corso	Esercizio bilancio previsione annuale	Esercizio in corso	Esercizio bilancio previsione annuale	
ICI 1 ^ CASA	0,00	0,00	0,00	0,00	0,00
ICI 2 ^ CASA	0,00	0,00	0,00	0,00	0,00
Fabbr. prod.vi	0,00	0,00	0,00	0,00	0,00
Altro	0,00	0,00	0,00	0,00	0,00
TOTALE	0,00	0,00	0,00	0,00	0,00

2.2 - ANALISI DELLE RISORSE

2.2.2 - Contributi e trasferimenti correnti

2.2.2.1

ENTRATE	TREND STORICO				PROGRAMMAZIONE PLURIENNALE			% scostamento della col. 4 rispetto alla col. 3
	Esercizio Anno 2010 (Accertamenti Competenza)	Esercizio Anno 2011 (Accertamenti Competenza)	Esercizio in Corso (Previsione)	Previsione del Bilancio Annuale	1° Anno Successivo	2° Anno Successivo		
	1	2	3	4	5	6	7	
Contributi e trasferimenti correnti dalla Stato	155.749.588,23	9.539.786,24	9.762.379,88	13.931.840,31	12.423.732,81	7.975.639,90	42,71%	
Contributi e trasferimenti correnti dalla Regione	31.656.353,32	31.558.170,29	32.517.397,08	31.372.195,01	30.059.753,89	30.532.744,47	-3,52%	
Contributi e trasferimenti dalla Regione per funzioni delegate	89.264,52	103.425,82	108.000,00	95.000,00	95.000,00	95.000,00	-12,04%	
Contributi e trasferimenti da parte di organismi comunitari e internazionali	555.115,30	621.334,76	2.453.682,68	3.276.868,00	2.134.650,50	940.000,00	33,55%	
Contributi e trasferimenti da altri enti del Settore Pubblico	11.221.974,07	9.914.974,80	11.403.841,12	13.045.760,42	10.412.289,74	10.054.700,71	14,40%	
TOTALE	199.272.295,44	51.737.691,91	56.245.300,76	61.721.663,74	55.125.426,94	49.598.085,08	9,74%	

2.2 - ANALISI DELLE RISORSE

2.2.3 - Proventi Extratributari

2.2.3.1

ENTRATE	TREND STORICO				PROGRAMMAZIONE PLURIENNALE			% scostamento della col. 4 rispetto alla col. 3
	Esercizio Anno 2010 (Accertamenti Competenza)	Esercizio Anno 2011 (Accertamenti Competenza)	Esercizio in Corso (Previsione)	Previsione del Bilancio Annuale	1° Anno Successivo	2° Anno Successivo		
	1	2	3	4	5	6	7	
Proventi dei servizi pubblici	95.040.414,81	99.781.400,78	98.132.455,38	102.778.036,37	103.140.251,40	104.031.516,89	4,73%	
Proventi dei beni dell'Ente	48.505.765,29	60.505.476,66	60.966.939,43	57.985.543,79	55.054.243,79	54.546.343,79	-4,89%	
Interessi su anticipazioni e crediti	2.941.299,89	2.190.744,67	2.104.380,49	1.950.500,00	1.433.000,00	1.418.200,00	-7,31%	
Utili netti delle aziende spec. e partecipate, dividendi di società'	5.410.530,09	7.430.999,28	7.383.373,95	14.920.066,90	7.000.000,00	7.000.000,00	102,08%	
Proventi diversi	41.387.027,72	34.032.388,00	40.378.740,84	37.313.137,23	36.376.713,08	35.440.083,35	-7,59%	
TOTALE	193.285.037,80	203.941.009,39	208.965.890,09	214.947.284,29	203.004.208,27	202.436.144,03	2,86%	

2.2 - ANALISI DELLE RISORSE

2.2.4 - Contributi e trasferimenti in c/capitale

2.2.4.1

ENTRATE	TREND STORICO			PROGRAMMAZIONE PLURIENNALE			% scostamento della col. 4 rispetto alla col. 3
	Esercizio Anno 2010 (Accertamenti Competenza)	Esercizio Anno 2011 (Accertamenti Competenza)	Esercizio in Corso (Previsione)	Previsione del Bilancio Annuale	1° Anno Successivo	2° Anno Successivo	
	1	2	3	4	5	6	
Alienazione di beni patrimoniali	25.869.379,45	12.731.927,67	9.635.204,79	23.658.970,88	27.549.368,65	20.080.000,00	145,55%
Trasferimenti di capitale dallo Stato	554.722,82	1.088.433,76	5.129.638,91	11.997.613,84	5.000.000,00	0,00	133,89%
Trasferimenti di capitale dalla Regione	23.260.220,42	6.388.715,21	13.939.678,63	48.676.688,72	616.904,00	50.000,00	249,20%
Trasferimenti di capitale da altri Enti del settore pubblico	1.736.433,00	2.873.856,65	1.902.175,00	991.800,00	2.205.000,00	1.700.000,00	-47,86%
Trasferimenti di capitale da altri soggetti	14.015.428,82	10.352.288,64	34.792.050,68	58.634.260,43	66.806.716,00	10.478.000,00	68,53%
TOTALE	65.436.184,51	33.435.221,93	65.398.748,01	143.959.333,87	102.177.988,65	32.308.000,00	120,13%

2.2 - ANALISI DELLE RISORSE

2.2.5 - Proventi ed oneri di urbanizzazione

2.2.5.1

ENTRATE	TREND STORICO			PROGRAMMAZIONE PLURIENNALE			% scostamento della col. 4 rispetto alla col. 3
	Esercizio Anno 2010 (Accertamenti Competenza)	Esercizio Anno 2011 (Accertamenti Competenza)	Esercizio in Corso (Previsione)	Previsione del Bilancio Annuale	1° Anno Successivo	2° Anno Successivo	
	1	2	3	4	5	6	
TOTALE	9.086.436,20	8.520.883,74	6.493.158,92	7.680.000,00	7.850.000,00	8.050.000,00	18,28%

2.2 - ANALISI DELLE RISORSE

2.2.6 - Accensione di prestiti

2.2.6.1

	TREND STORICO				PROGRAMMAZIONE PLURIENNALE			% scostamento della col. 4 rispetto alla col. 3
	Esercizio Anno 2010 (Accertamenti Competenza)	Esercizio Anno 2011 (Accertamenti Competenza)	Esercizio in Corso (Previsione)	Previsione del Bilancio Annuale	1° Anno Successivo	2° Anno Successivo		
	1	2	3	4	5	6	7	
ENTRATE								
Finanziamenti a breve termine	0,00							
Assunzioni di mutui e prestiti	89.883.611,50	44.000.499,00	22.848.000,00	18.186.319,08	0,00	1.300.000,00		-20,40%
Emissione di prestiti obbligazionari	0,00	0,00	0,00	0,00	0,00	0,00		
TOTALE	89.883.611,50	44.000.499,00	22.848.000,00	18.186.319,08	0,00	1.300.000,00		-20,40%

2.2 - ANALISI DELLE RISORSE

2.2.7 - Riscossione di crediti e Anticipazioni di cassa

2.2.7.1

ENTRATE	TREND STORICO				PROGRAMMAZIONE PLURIENNALE			% scostamento della col. 4 rispetto alla col. 3
	Esercizio Anno 2010 (Accertamenti Competenza)	Esercizio Anno 2011 (Accertamenti Competenza)	Esercizio in Corso (Previsione)	Previsione del Bilancio Annuale	1° Anno Successivo	2° Anno Successivo		
	1	2	3	4	5	6	7	
Riscossione di crediti	800.088,99	1.010.396,34	1.200.000,00	0,00	0,00	0,00	-100,00%	
Anticipazioni di cassa	0,00	0,00	129.565.318,59	129.826.368,63	129.826.368,63	129.826.368,63	0,20%	
TOTALE	800.088,99	1.010.396,34	130.765.318,59	129.826.368,63	129.826.368,63	129.826.368,63	-0,72%	

7.3 IL PROGRAMMA TRIENNALE DEGLI INVESTIMENTI

7.3 IL PROGRAMMA TRIENNALE DEGLI INVESTIMENTI

La spesa per investimenti è rappresentata in primo luogo da lavori pubblici gestiti direttamente dall'ente, la cui previsione è riportata nell'intervento acquisizione beni immobili ed ammonta, nel triennio, a circa 337,5 milioni di euro. Rilevanti sono anche i lavori pubblici gestiti da altri soggetti e coordinati dall'Ente stesso, la cui spesa preventiva ammonta nel triennio a circa 75,3 milioni (di cui 69,4,2 milioni per la tramvia e 1,1 milioni per il nuovo centro cottura Pescetti).

Gli espropri e le servitù onerose e gli incarichi professionali esterni sono generalmente connessi alla realizzazione di specifici investimenti ed inseriti nei singoli quadri economici ad incremento del costo totale delle relative opere.

Ulteriori investimenti sono rappresentati dall'acquisto di beni mobili, macchine, attrezzature tecnico-scientifiche, hardware e software, previsti nel triennio per circa 8,1 milioni.

Nelle tabelle sotto riportate sono indicate le spese nel triennio suddivise per fonte di finanziamento, per funzione, per intervento e per programma. Le stesse sono indicate in analitico nel programma triennale degli investimenti e, solo per quanto concerne le opere pubbliche, nell'elenco annuale e nel programma triennale delle opere pubbliche, redatto ai sensi dell'art.128 del D.Lgs. 163/2006.

Spese investimenti per fonte di finanziamento

CODICE	TIPO FINANZIAMENTO	2013	2014	2015	TOTALE 2013/2015
0	Avanzo di bilancio	20.700,00	41.400,00	42.062,40	104.162,40
2	Mutui a carico del Comune	18.186.319,08	0,00	1.300.000,00	19.486.319,08
3	Avanzo di amministrazione	3.940.420,52	0,00	0,00	3.940.420,52
4	Proventi legge 10/77 e successive modifiche	7.680.000,00	7.850.000,00	8.050.000,00	23.580.000,00
5	Trasferimenti dallo Stato	11.997.613,84	5.000.000,00	0,00	16.997.613,84
6	Trasferimenti dalla Regione	48.676.688,72	616.904,00	50.000,00	49.343.592,72
7	Proventi da alienazioni vincolate (ex legge 560/93)	400.000,00	400.000,00	400.000,00	1.200.000,00
8	Trasferimenti da altri soggetti	50.954.260,43	58.956.716,00	2.428.000,00	112.338.976,43
9	Trasferimenti da altri Enti Pubblici	865.000,00	2.205.000,00	1.700.000,00	4.770.000,00
14	Proventi da alienazioni mobiliari e immobiliari non vincolare	23.258.970,88	27.149.368,65	19.680.000,00	70.088.339,53
17	Project Financing e Concessioni	0,00	2.000.000,00	12.000.000,00	14.000.000,00
20	Contributi da Unione Europea	126.800,00	0,00	0,00	126.800,00
23	Opere realizzate da privati	5.856.956,82	160.000,00	160.000,00	6.176.956,82
25	Permute patrimoniali	2.900.000,00	0,00	0,00	2.900.000,00
66	Economie e residui di anni precedenti	12.497.156,00	0,00	0,00	12.497.156,00
	TOTALE	187.360.886,29	104.379.388,65	45.810.062,40	337.550.337,34

Spese investimenti per funzioni

FUNZ.	DESCRIZIONE	2013	2014	2015	TOTALE 2013/2015
01	Funzioni generali di amministrazione, di gestione e di controllo	11.002.680,25	3.324.108,16	2.060.000,00	16.386.788,41
02	Funzioni relative alla giustizia	-	1.322.323,70	100.000,00	1.422.323,70
03	Funzioni di polizia locale	201.447,00	-	-	201.447,00
04	Funzioni di istruzione pubblica	6.428.612,20	3.413.219,14	14.705.000,00	24.546.831,34
05	Funzioni relative alla cultura e ai beni culturali	68.491.131,77	12.017.976,70	4.145.062,40	84.654.170,87
06	Funzioni nel settore sportivo e ricreativo	9.405.706,74	1.081.000,00	940.000,00	11.426.706,74
07	Funzioni nel campo turistico	900.000,00	-	-	900.000,00
08	Funzioni nel campo della viabilità e dei trasporti	78.286.486,81	75.410.760,95	20.560.000,00	174.257.247,76
09	Funzioni riguardanti la gestione territorio e dell'ambiente	10.069.750,63	4.060.000,00	2.570.000,00	16.699.750,63
10	Funzioni nel settore sociale	1.640.000,00	3.360.000,00	680.000,00	5.680.000,00
11	Funzioni nel campo dello sviluppo economico	935.070,89	390.000,00	50.000,00	1.375.070,89
12	Funzioni relative a servizi produttivi	-	-	-	-
	TOTALE	187.360.886,29	104.379.388,65	45.810.062,40	337.550.337,34

Spese investimenti per intervento

INTERVENTO	2013	2014	2015	TOTALE 2013/2015
Acquisizione beni immobili	151.719.253,38	61.157.985,44	27.816.000,00	240.693.238,82
Esproprio e servitù onerose	5.320.823,90	1.282.000,00		6.602.823,90
Acquisizioni di beni mobili macchine e attrezzature tecnico-scientifiche	5.335.035,32	2.095.000,00	680.000,00	8.110.035,32
Incarichi professionali esterni	5.051.115,84	1.675.242,26	22.000,00	6.748.358,10
Trasferimenti di capitale	19.934.657,85	38.169.160,95	17.292.062,40	75.395.881,20
TOTALE	187.360.886,29	104.379.388,65	45.810.062,40	337.550.337,34

Spese investimenti per programma

CODICE	PROGRAMMA	2013	2014	2015	TOTALE 2013/2015
A	Il ruolo della città	61.788.969,34	9.581.400,00	392.062,40	71.762.431,74
B	La città del benessere	9.926.354,95	2.560.000,00	1.000.000,00	13.486.354,95
C	La città del fiore	260.000,00	4.122.323,70	200.000,00	4.582.323,70
D	Smuovere la mobilità	34.749.201,51	43.059.760,95	16.475.000,00	94.283.962,46
E	La lotta alla rendita	935.070,89	390.000,00	50.000,00	1.375.070,89
F	Bilancio innovazione personale	3.225.003,68	1.385.000,00	680.000,00	5.290.003,68
G	Manutenzione e decoro	48.347.804,55	32.290.108,16	6.535.000,00	87.172.912,71
H	Una città solida e solidale	1.440.000,00	690.000,00	250.000,00	2.380.000,00
I	Casa, diritto basato sulla giustizia	400.000,00	400.000,00	400.000,00	1.200.000,00
L	Il nostro futuro	6.628.612,20	6.083.219,14	15.135.000,00	27.846.831,34
M	Lo sport, diritto di cittadinanza	10.505.706,74	1.081.000,00	940.000,00	12.526.706,74
N	Una città vivibile e aperta	9.154.162,43	2.736.576,70	3.753.000,00	15.643.739,13
	TOTALE	187.360.886,29	104.379.388,65	45.810.062,40	337.550.337,34

SEZIONE SECONDA

Rilevazione per il consolidamento dei conti pubblici

RILEVAZIONE PER IL CONSOLIDAMENTO DEI CONTI PUBBLICI

Nella tabella seguente, obbligatoria ai sensi dell'Art. 170, comma 8, DLGS 267/2000, sono riportati i dati analitici di cassa, relativi alla spesa, dell'ultimo consuntivo deliberato dal Consiglio Comunale, cioè dell'anno 2012.

I flussi di cassa, sia di competenza che dei residui, sono suddivisi tra spese correnti e spese in conto capitale ed articolati secondo una classificazione funzionale ed economica.

Le somme trasferite a enti pubblici sono specificate per singole categorie di enti. Per le funzioni 8 (viabilità e trasporti), 9 (gestione territorio e dell'ambiente) e 11 (sviluppo economico) i flussi di cassa verificatisi sono specificati per gruppi di servizi facenti capo alle medesime.

**DATI ANALITICI DI CASSA DELL'ULTIMO CONSUNTIVO DELIBERATO DA CONSIGLIO PER L'ANNO 2010
COMUNE DI FIRENZE**

Classificazione Economica	Classificazione funzionale									
	1	2	3	4	5	6	7	8		
	Amm.ne gestione e control.	Ciuitstizia	Polizia locale	Istruz. public.	Cultura e beni culturali	Settore sport e ricreat.	Turismo	Viabil. illumin. serv. 01 e 02	Viabilita' e trasporti Traspor. pubbl. serv. 03	Totale
A) SPESE CORRENTI										
1. Personale	53.677.642,87	390.515,83	34.099.605,21	26.017.081,51	9.245.842,94	3.088.604,70	450.512,84	3.099.998,11		3.099.998,11
2. Acquisto beni e servizi	32.134.325,90	9.228.689,06	15.267.820,07	28.054.289,09	9.193.965,54	4.299.493,64	750.287,01	18.262.569,02	23.180.684,32	41.443.253,34
3. Trasferimenti a famiglie e Ist. Soc										
4. Trasferimenti a imprese private										
5. Trasferimenti a Enti pubblici di cui:	667.227,03		19.652,00	1.776.899,00	5.434.434,36	1.546.408,09	65.820,00			
- Stato e Enti Amm.ne C.le					2.651.000,00					
- Regione										
- Province e Citta metropolitane										
- Comuni e Unioni Comuni										
- Az. sanitarie e Ospedaliere										
- Consorzi di comuni e istituzioni										
- Comunita' montane										
- Aziende di pubblici servizi	38.843,43			106.364,80	4.015.417,10	1.480.588,09				
- Altri Enti Amm.ne Locale										
6. Totale trasferimenti correnti	706.070,46	0,00	26.902,00	1.883.263,80	9.714.851,46	1.548.290,82	65.820,00	464.433,07	20.798.147,00	21.262.580,07
7. Interessi passivi	3.694.134,05	85.939,92	179.247,09	1.889.124,26	1.848.963,31	599.961,60	3.096,65	2.607.662,02	3.678.639,48	6.286.301,50
8. Altre spese correnti	14.383.531,67	1.312.644,08	802.070,62	431.942,31	476.954,29	24.776,92	34.793,90	472.295,20	1.979.814,70	2.432.109,90
TOTALE SPESE CORRENTI (1+2+6+7+8)	104.595.704,95	11.017.788,89	50.375.644,99	58.275.700,97	30.480.577,54	9.481.127,68	1.304.512,40	24.906.957,42	49.637.285,50	74.544.242,92
B) SPESE IN C/CAPITALE										
1. Costituzione di capitali fissi di cui:	4.352.645,48	1.453.467,63	219.098,70	2.538.594,01	3.719.976,18	2.213.018,23	20.641,58	10.898.163,24	1.291.694,86	12.189.858,10
- beni mobili, macchine e attrez. tecnico-scient.										
2. Trasferimenti a famiglie e Ist. Soc										
3. Trasferimenti a imprese private										
4. Trasferimenti a Enti pubblici di cui:	7.747,20					136.881,65		62.000,00		
- Stato e Enti Amm.ne C.le										
- Regione										
- Province e Citta metropolitane										
- Comuni e Unioni Comuni										
- Az. sanitarie e Ospedaliere										
- Consorzi di comuni e istituzioni										
- Comunita' montane										
- Aziende di pubblici servizi										
- Altri Enti Amm.ne Locale										
5. Totale trasferimenti in c/capitale (2+3+4)	7.747,20				9.000.000,00	136.881,65		716.134,97	1.530.258,62	5.724.693,61
6. Partecipazioni e Conferimenti					9.000.000,00			4.194.434,99	366.001,16	366.001,16
7. Concess. cred. e anticipazioni	1.093.538,50									
TOTALE SPESE IN C/CAPITALE (1+5+6+7)	5.453.951,18	1.453.467,63	219.098,70	2.538.594,01	12.719.976,18	2.349.899,88	20.641,58	15.092.598,23	3.187.954,64	18.280.552,87
TOTALE GENERALE SPESA										

**DATI ANALITICI DI CASSA DELL'ULTIMO CONSUNTIVO DELIBERATO DA CONSIGLIO PER L'ANNO 2010
COMUNE DI FIRENZE**

Classificazione Economica	9 Gestione territorio e dell'ambiente		10 Settore sociale		11 Sviluppo economico				12									
					Ediliz. residenz. pubblica serv. 02	Serviz. idrico serv. 04	Altre serv. 01, 03, 05 e 06	Totale	Industr. artig. serv. 04 e 06	Commercio serv. 05	Agric. serv. 07	Altre serv. da 01 a 03	Totale	Servizi prodotti.	Totale generale			
																Totale		
A) SPESE CORRENTI																		
1. Personale	0,00	0,00	12.930.710,11	12.930.710,11	33.807.951,41	592.148,34	3.999.056,81	0,00	0,00	4.591.205,15	0,00	0,00	181.319.670,68					
2. Acquisto beni e servizi	15.012,23	51.797.716,94	51.812.729,17	51.812.729,17	59.284.277,11	103.165,10	336.682,42	0,00	535.481,81	975.329,33	0,00	0,00	252.444.459,26					
3. Trasferimenti a famiglie e Ist. Soc	358.477,05	320.793,38	16.014,31		7.979.556,08	776.634,10	350.629,66					502.814,00	19.799.344,75					
4. Trasferimenti a imprese private													21.550.844,38					
5. Trasferimenti a Enti pubblici													0,00					
di cui:																		
- Stato e Enti Amm.ne C.le																		
- Regione																		
- Province e Citta metropolitane																		
- Comuni e Unioni Comuni																		
- Az. sanitarie e Ospedaliere																		
- Consorzi di comuni e istituzioni																		
- Comunita' montane																		
- Aziende di pubblici servizi																		
- Altri Enti Amm.ne Locale																		
6. Totale trasferimenti correnti (3+4+5)	358.477,05	468.700,55	560.347,17	1.387.524,77	7.979.556,08	776.634,10	390.673,13		233.390,88	1.400.698,11		502.814,00	46.478.371,57					
7. Interessi passivi	214.078,88	295.543,17	976.991,03	1.486.613,08	528.385,00					222.974,26		82.457,85	16.907.198,57					
8. Altre spese correnti	98.685,23	0,00	930.291,14	1.028.976,37	902.439,31	0,00	65.429,36	0,00	0,00	65.429,36		0,00	21.915.670,73					
TOTALE SPESE CORRENTI (1+2+6+7+8)	686.253,39	764.243,72	67.196.056,39	68.646.553,50	102.502.608,91	1.471.947,54	4.791.841,72		991.846,95	7.255.636,21		585.271,85	519.065.370,81					
B) SPESE IN C/CAPITALE																		
1. Costituzione di capitali fissi	1.644.754,57	2.600.100,99	3.417.666,38	7.662.521,94	799.435,30	64.692,25				121.274,50			35.290.531,65					
di cui:																		
- beni mobili, macchine e attrez. tecnico-scient.																		
2. Trasferimenti a famiglie e Ist. Soc																		
3. Trasferimenti a imprese private																		
4. Trasferimenti a Enti pubblici																		
di cui:																		
- Stato e Enti Amm.ne C.le																		
- Regione																		
- Province e Citta metropolitane																		
- Comuni e Unioni Comuni																		
- Az. sanitarie e Ospedaliere																		
- Consorzi di comuni e istituzioni																		
- Comunita' montane																		
- Aziende di pubblici servizi																		
- Altri Enti Amm.ne Locale																		
5. Totale trasferimenti in c/capitale (2+3+4)	438.772,50	869.560,60	1.308.335,10										16.177.655,56					
6. Partecipazioni e Conferimenti													366.001,16					
7. Concess. cred. e anticipazioni													1.093.538,50					
TOTALE SPESE IN C/CAPITALE (1+5+6+7)	2.083.527,07	2.600.100,99	4.287.226,98	8.970.855,04	799.435,30	64.692,25			56.582,25	121.274,50			52.927.746,87					
TOTALE GENERALE SPESA																		

SEZIONE TERZA

Stato di attuazione delle opere pubbliche in corso

ELENCO DELLE OPERE PUBBLICHE FINANZIATE NEGLI ANNI PRECEDENTI - ANNO PRIMA 1999

Descrizione	Codice		Anno impegno fondi	Importo		Fonti di finanziamento (descrizione estremi)
	Funzione	Servizio		Totale	Già liquidato	
COSTRUZ PALAZZO DI GIUSTIZIA LEGGE 119/81	02	01	1997	101.508.963,12	98.830.546,48	TRASF.STATO FINALIZ.
PALAZZO GIUSTIZIA LEGGE 119/81 INTERVENTI ALL'AGIBILITA'DEL COMPLESSO DA COD.OP. 1992/4055	02	01	1997	969.156,33	401.341,92	TRASF.STATO FINALIZ.
PALAZZO GIUSTIZIA LEGGE 119/81 INTERVENTI IMPIANTISTICI ELETTRICI VARI AMBIENTI DA COD.OP.1992/4055	02	01	1997	1.108.162,44	150.743,98	TRASF.STATO FINALIZ.
PALAZZO GIUSTIZIA LEGGE 119/81 REALIZZAZIONE PREDISPOSIZIONE SERVIZIO IMPIANTI TELEFONICI DA COD.OP 1992/4055	02	01	1997	49.947,34	30.452,69	TRASF.STATO FINALIZ.
PALAZZO GIUSTIZIA LEGGE 119/81 LAVORI DI SMONTAGGIO, RESTAURO E RIMONTAGGIO ARREDI FISSI DELLE AULE DA COD.OP. 1992/4055	02	01	1997	727.659,34	268.706,90	TRASF.STATO FINALIZ.
COSTRUZ PALAZZO DI GIUSTIZIA LEGGE 119/81 - LAVORI DI MIGLIORAMENTO ILLUMINAZIONE AULE DI UDUENZA DA COD. OP. 1992/4055	02	01	1997	20.103,59	310,52	TRASF.STATO FINALIZ.

ELENCO DELLE OPERE PUBBLICHE FINANZIATE NEGLI ANNI PRECEDENTI - ANNO 2000

Descrizione	Codice		Anno impegno fondi	Importo		Fonti di finanziamento (descrizione estremi)
	Funzione	Servizio		Totale	Già liquidato	
N.O.P. INTERVENTI ADEGUAMENTO EDIFICI A NORME PREV. INCENDI E BARRIERE ARCHITETTONICHE EX CONVENTO DI BADIA (PRETURA)	05	02	2000	2.327.353,09	787.968,41	MUTUI E BOC

ELENCO DELLE OPERE PUBBLICHE FINANZIATE NEGLI ANNI PRECEDENTI - ANNO 2001

Descrizione	Codice		Anno impegno fondi	Importo		Fonti di finanziamento (descrizione estremi)
	Funzione	Servizio		Totale	Già liquidato	
SCUOLA ELEM. MAMELI V. CORSALI REALIZZAZIONE CUCINA CENTRALIZ ZATA 1500 PASTI GIORNALIERI (Q.P. VEDI 010419)	04	05	2001	1.342.787,94	1.288.745,71	ALIENAZ.NON VINCOL.
CENTRO POLIVALENTE GIOVANI REALIZZAZIONE PRESSO IMMOBILE DI PROPRIETA' COMUNALE IN VI- COLO S.M.MAGGIORE (VD 010295)	10	04	2001	981.268,11	968.741,33	MUTUI E BOC
IMMOBILE COMUNALE VICOLO S.M. MAGGIORE - SUPERAM. BARRIERE ARCHITETTONICHE CENTRO INFORMAGIOVANI (VD 000595)	10	04	2001	51.645,69	292,31	CONCESS.EDILIZIE
SCUOLA ELEM. MAMELI V. CORSALI REALIZZAZIONE CUCINA CENTRALIZ ZATA 1500 PASTI GIORNALIERI (Q.P. VEDI 000191)	04	05	2001	103.291,38	84.557,14	MUTUI E BOC

ELENCO DELLE OPERE PUBBLICHE FINANZIATE NEGLI ANNI PRECEDENTI - ANNO 2002

Descrizione	Codice		Anno impegno fondi	Importo		Fonti di finanziamento (descrizione estremi)
	Funzione	Servizio		Totale	Già liquidato	
PRU LE PIAGGE STRADA COLLEG. VIE PISTOIESE- CATTANI(A4)Q.P. L.493/93 C.REG.LE-00/6265/3.. VEDI 000805- 010122-050498	09	01	2002	3.341.696,15	2.521.146,29	ECONOMIE
SCUOLA MEDIA ARCOVATA RICOSTRUZIONE (FINANZIAMENTO TAV)-QUOTA INCARICHI VEDI 030188	04	03	2002	420.745,81	420.265,81	TRASFER.DA PRIVATI
CENTRO SOCIO-EDUCATIVO PER DISABILI EX PEANO VIA SALVI CRISTIANI - REALIZ. SCALA SIC. IMP.99/10081/2-99/10082/1	10	04	2002	48.702,35	32.797,43	ECONOMIE

ELENCO DELLE OPERE PUBBLICHE FINANZIATE NEGLI ANNI PRECEDENTI - ANNO 2003

Descrizione	Codice		Anno impegno fondi	Importo		Fonti di finanziamento (descrizione estremi)
	Funzione	Servizio		Totale	Già liquidato	
SCUOLA MEDIA ARCOVATA RICOSTRUZIONE (FINANZIAMENTO TAV)(INCARICHI VEDI 010214)	04	03	2003	12.056.200,00	11.287.083,74	TRASFER.DA PRIVATI
MUSEI COMUNALI RESTAURO OPERE D'ARTE	05	01	2003	50.000,00	27.789,74	MUTUI E BOC
INTERV. CONTRATTO APERTO ADEG. NORME SIC. ITI-IPIA DA VINCI CPF- RIST-TURISMO FOR.PERTINI (SICUREZZA 2003 PER 250.000)	01	05	2003	450.000,00	308.642,20	MUTUI E BOC
CIMITERO DI TRESPIANO REALIZZAZIONE TEMPIO CREMATORIO VEDI 030606	10	05	2003	13.307.830,00	0,00	PROJECT FINANCING

ELENCO DELLE OPERE PUBBLICHE FINANZIATE NEGLI ANNI PRECEDENTI - ANNO 2004

Descrizione	Codice		Anno impegno fondi	Importo		Fonti di finanziamento (descrizione estremi)
	Funzione	Servizio		Totale	Già liquidato	
VIABILITA' DI ACCESSO NORD-OVEST CAREGGI 2 STRALCIO	08	01	2004	1.195.410,20	1.139.348,60	MUTUI E BOC
EDILIZIA SOVVENZIONATA VECCHIO CONVENTINO V. GIANO D. BELLA RECUPERO PORZIONE COMPLESSO V. 020348 020278 030359	09	02	2004	330.500,00	310.060,27	ECONOMIE
RECUPERO EDILIZIO EX COMPLESSO CARCERARIO LE MURATE 2 LOTTO AREA 2 E 4 D.CIPE 16.03.94 D. CRT 265/96 99/2292/27-2293/36	09	02	2004	9.234.815,22	8.966.482,51	ECONOMIE
COSTRUZIONE PALAZZO GIUSTIZIA L. 119/81 CORPI FABBRICA A e F COSTITUENTI IL 2 LOTTO IMP.97/ 6445/25-6447/15 MUTUOC. 01620	02	01	2004	33.510.000,00	31.220.310,47	ECONOMIE

ELENCO DELLE OPERE PUBBLICHE FINANZIATE NEGLI ANNI PRECEDENTI - ANNO 2005

Descrizione	Codice		Anno impegno fondi	Importo		Fonti di finanziamento (descrizione estremi)
	Funzione	Servizio		Totale	Già liquidato	
SCUOLA AGNESI VIA MAFFIA LAVORI DI RECUPERO E MESSA A NORMA 2 FASE	04	02	2005	1.380.000,00	752.464,94	MUTUI E BOC
TRASFERIMENTO CENTRO FORMAZ. PROFES.LE RISTORAZIONE TURISMO LOCALI V. ASSISI MESSA A NORMA E MANUT.STRAORD. I. 00/6589/15	04	04	2005	514.464,27	84.845,91	ECONOMIE
SCUOLA ELEMENTARE E MATERNA DON MINZONI COMPLETAMENTO LAVORI ADEGUAMENTO A NORMA (SICUREZZA 2005)	01	05	2005	296.000,00	231.145,36	MUTUI E BOC
VIABILITA' PORTA A PRATO 1 LOTTO Q.P. (VEDI 050565-050567-050568)	08	01	2005	250.000,00	117.619,10	ECONOMIE
TRASFERIMENTO CENTRO FORMAZ. PROFESS. RISTORAZIONE TURISMO - INTERVENTO A.B.A. EX 030179 (VEDI 040137)	09	01	2005	214.914,44	134.965,87	CONCESS.EDILIZIE
PALAZZO VECCHIO - RESTAURO DEL CAMMINAMENTO DI RONDA	05	02	2005	500.000,00	494.954,06	MUTUI E BOC

ELENCO DELLE OPERE PUBBLICHE FINANZIATE NEGLI ANNI PRECEDENTI - ANNO 2006

Descrizione	Codice		Anno impegno fondi	Importo		Fonti di finanziamento (descrizione estremi)
	Funzione	Servizio		Totale	Già liquidato	
ASSI GIGLIO ROSSO - RISTRUTTURAZIONE IMPIANTO	06	02	2006	1.960.000,00	1.876.746,61	MUTUI E BOC
INTERVENTI PER LA SICUREZZA STRADALE (ENTRATE CORRELATE ANNO 2006)	08	01	2006	80.678,64	0,00	ALIENAZ.NON VINCOL.
INTERVENTI PER LA VIABILITA' PORTA AL PRATO 2 LOTTO	08	01	2006	800.000,00	0,00	MUTUI E BOC
REALIZZAZIONE BUSVIA LINEA 14 VEDI 060247	08	01	2006	100.000,00	20.542,69	ECONOMIE
REALIZZAZIONE BUSVIA LINEA 14 Q.P. VEDI 060146	08	01	2006	200.000,00	0,00	ALIENAZ.NON VINCOL.
REALIZZAZIONE BUSVIA LINEA 23 VEDI CODICE 060514	08	01	2006	142.639,40	16.241,85	ALIENAZ.NON VINCOL.
IMMOBILE COMUNALE VICOLO S.M. MAGGIORE - SUPERAM. BARRIERE ARCHITET.CENTRO INFORMAGIOVANI SUPPLETIVA (000595-010295)IMP.	10	04	2006	20.444,06	0,00	ECONOMIE
REALIZZAZIONE BUSVIA LINEA 23 VEDI CODICE 060248	08	01	2006	167.360,60	0,00	CONCESS.EDILIZIE

ELENCO DELLE OPERE PUBBLICHE FINANZIATE NEGLI ANNI PRECEDENTI - ANNO 2007

Descrizione	Codice		Anno impegno fondi	Importo		Fonti di finanziamento (descrizione estremi)
	Funzione	Servizio		Totale	Già liquidato	
REALIZZAZIONE CANILE COMUNALE PARCO DEGLI ANIMALI 1 LOTTO QUOTA A CARICO DEL COMUNE VEDI 070493	09	06	2007	1.250.000,00	1.115.501,64	MUTUI E BOC
FONDI DI ENERGIA RINNOVABILE	09	06	2007	150.000,00	102.255,91	MUTUI E BOC
REALIZZAZIONE NUOVA ROTATORIA INNESTO VIA DE' CATTANI - VIA PISTOIESE (QUOTA A CARICO DEL COMUNE FIRENZE) VEDI 070294	08	01	2007	250.000,00	0,00	MUTUI E BOC
REALIZZAZIONE NUOVA ROTATORIA INNESTO VIA DEI CATTANI - VIA PISTOIESE QUOTA A CARICO DELLA PROVINCIA (VEDI 070293)	08	01	2007	100.000,00	0,00	TRASFER.ENTI PP.VINC
INSTALLAZIONE RASTRELLIERE IN VARIE ZONE DELLA CITTA'	08	01	2007	30.000,00	527,24	CONCESS.EDILIZIE
PISTA PEDOCICLABILE RIVA DESTRA ARNO - COMPLETAMENTO - TRATTO PONTE VARLUNGO LUNGARNO ALDO MORO	09	06	2007	239.393,03	191.198,13	ECONOMIE
EDILIZIA SOVVENZIONATA LOC. SORGANE REALIZZAZIONE N. 25 ALLOGGI FINANZIAMENTO REGIONE TOSCANA (IMP. 01/11608/06 EC.)	09	02	2007	2.273.090,33	147.021,98	ECONOMIE
REALIZZAZIONE BUSVIA 14 2 LOTTO	08	01	2007	100.000,00	1.572,68	ECONOMIE
BUS VIA LINEA 14 COMPLETAMENTO	08	01	2007	70.000,00	0,00	MUTUI E BOC
COLLEGAMENTO CICLOTURISTICO PARCO CASCINE-PARCO PIANA SESTO F.NO E PERCORSI TURISTI CI (A CARICO COMUNE)VD 070490	09	06	2007	141.600,00	20.000,00	CONCESS.EDILIZIE
COLLEGAMENTO CICLOTURISTICO PARCO CASCINE-PARCO PIANA SESTO F.NO E PERCORSI TURISTI CI (A CARICO REGIONE)VD 070489	09	06	2007	168.882,29	0,00	TRASF.REGION.FINALIZ

ELENCO DELLE OPERE PUBBLICHE FINANZIATE NEGLI ANNI PRECEDENTI - ANNO 2008

Descrizione	Codice		Anno impegno fondi	Importo		Fonti di finanziamento (descrizione estremi)
	Funzione	Servizio		Totale	Già liquidato	
INTERVENTI SICUREZZA STRADALE (ENTRATE CORRELATE 2008)	08	01	2008	81.897,48	0,00	ALIENAZ.NON VINCOL.
MANUTENZIONE AREE VERDI SICUREZZA SOSTITUZIONE GIOCHI OBSOLETI GIARDINI QUARTIERE 1 2° LOTTO	09	06	2008	100.000,00	74.713,54	MUTUI E BOC
SOCIETA' CANOTTIERI FIRENZE REALIZZAZIONE NUOVA PALAZZINA SPOGLIATOI E SERVIZI 1 LOTTO (IMP.00/10970/32...)	06	02	2008	470.000,00	318.951,22	ECONOMIE
RIQUALIFICAZIONE MONUMENTALE PARCO CASCINE RESTAURO EX SCUDERIE CASCINE 1°LOTTO QUOTA FIRENZE 2008 (ACC.QUADRO 2007)	01	05	2008	250.000,00	209.800,47	MUTUI E BOC
REALIZZAZIONE POZZI AD USO IRRIGUO A SERVIZIO AREE VERDI	09	01	2008	110.000,00	62.880,52	MUTUI E BOC
REALIZZAZIONE CENTRO COTTURA PESCETTI 1 LOTTO	04	05	2008	90.907,93	27.060,00	ALIENAZ.NON VINCOL.
CIMITERI COMUNALI E CAPPELLE DEL COMMIAIO - OPERE DI MANUTENZIONE STRAORDINARIA VEDI C.O. 090186	10	05	2008	1.000.000,00	29.842,19	MUTUI E BOC
ABBATTIMENTO BARRIERE ARCHIT. SENSI L.R. 47/91 COSTRUZIONE SCUOLA S. MARIA COVERCIANO 1 LOTTO (V.080345) IMP.07/6693/5	09	01	2008	902.000,00	766.603,76	ECONOMIE
COSTRUZIONE NUOVA SCUOLA S. MARIA A COVERCIANO 1° LOTTO Q.P. VEDI 080341	04	02	2008	4.401.984,00	3.891.955,55	MUTUI E BOC
COMPLETAMENTO SISTEMA RETE CICLABILE	08	01	2008	180.000,00	154.935,68	CONCESS.EDILIZIE
SOMMA URGENZA SCUOLA MEDIA ROSAI RIPRISTINO IMPIANTO ANTINTRUSIONE IMP.03/5639/20	04	03	2008	2.901,35	0,00	ECONOMIE
IMPLEMENTAZIONE PUNTI RICARICA VEICOLI ELETTRICI SCHEDA 7 CONTR. REG.LE PAC RIDUZIONE INQUINAMENTO DECR.1099/07 ARIA	08	01	2008	225.000,00	0,00	TRASF.REGION.FINALIZ
PROGETTO MODERAZIONE TRAFFICO INTERSCAMBIO MODALE INCENT. TPL P.ZA S.JACOPINO (080451) CONTR. PAC DECR.1099/07 ARIA	08	01	2008	240.000,00	23.380,14	TRASF.REGION.FINALIZ
PROGETTO MODERAZIONE TRAFFICO INTERSCAMBIO MODALE INCENT. TPL P.ZA S.JACOPINO (080450) CONTRIBUTO MINISTERIALE	08	01	2008	560.000,00	13.600,00	TRASF.STATO FINALIZ.
COMPLESSO SPORTIVO ASSI GIGLIO ROSSO LAVORI SUPPLETIVI (VEDI COD.020819) IMP.07/9073/1-07/9074/2	06	02	2008	191.794,00	23.902,04	ECONOMIE
NUOVA SISTEMAZIONE LARGO ANNIGNONI 1 LOTTO IMP.01/1051/10-05/6576/6...	08	01	2008	264.000,00	0,00	ECONOMIE
RIQUALIFICAZIONE MONUMENTALE PARCO CASCINE RESTAURO EX SCUDERIE CASCINE 1°LOTTO MAGG SPESA COD. 070373-080114	01	05	2008	196.209,39	32.538,09	TRASF.REGION.FINALIZ
ZONE AD ALTA CICLABILITA' ZAC CENTRO STORICO CONTR. REG. RIDUZIONE INQUINAM. DECR.6209/ 07 PAC BICI SCHEDA 82/2	08	01	2008	80.000,00	1.427,56	TRASF.REGION.FINALIZ
QUARTIERE 1 LOTTO B DA COD.080087	08	01	2008	100.000,00	1.613,26	ALIENAZ.NON VINCOL.

ELENCO DELLE OPERE PUBBLICHE FINANZIATE NEGLI ANNI PRECEDENTI - ANNO 2009

Descrizione	Codice		Anno impegno fondi	Importo		Fonti di finanziamento (descrizione estremi)
	Funzione	Servizio		Totale	Già liquidato	
ULTERIORE QUOTA FINANZIAMENTO PER REALIZZAZIONE 6 ALLOGGI INTERNI AL VECCHIO CONVENTINO (V. 030358) IMP.99/2293/52 EC.	09	02	2009	102.251,27	2.300,37	ECONOMIE
BIBLIOTECHE COMUNALI RESTAURO FONDI STORICI	05	01	2009	30.000,00	22.500,00	MUTUI E BOC
IMPIANTO SPORTIVO AFFRICO RISTRUTTURAZIONE E ADEGUAMENTO FUNZIONALE	06	02	2009	900.000,00	11.724,10	MUTUI E BOC
MANUTENZIONE STRAORDINARIA SCUOLE QUARTIERE 2 (CO.OP.090312)	04	02	2009	300.038,71	23.706,20	MUTUI E BOC
MANUTENZIONE STRAORDINARIA AREE VERDI	09	06	2009	243.000,00	146.694,93	MUTUI E BOC
PIANO DELLE ALBERATURE - MANUTENZ. GENERAL (QUOTA 2009) Q.P.VEDI 090444	09	06	2009	30.000,00	0,00	ALIENAZ.NON VINCOL.
COSTRUZIONE NUOVA SCUOLA S.M. A COVERCIANO - 2 LOTTO Q.P. VEDI 080352-090386	04	02	2009	3.436.666,00	89.898,38	MUTUI E BOC
RIQUALIFICAZIONE MONUMENTALE PARCO CASCINE 2°LOTTO RESTAURO EX SCUDERIE CASCINE (Q. COMUNE FIRENZE 2009) ACC. QUADRO 2007	01	05	2009	140.000,00	4.381,20	MUTUI E BOC
RECUPERO E RIQUALIFICAZIONE GIARDINO DELLE ROSE -2°LOTTO IMPIANTI TECNICOLOGICI IMP.98/11118/3	09	06	2009	247.000,00	155.869,95	ECONOMIE
INTERVENTI MANUTENZ. STRAORD. E MESSA A NORMA IMMOBILI DEST. A UFFICI E SERV. QUART.2	01	01	2009	110.000,00	1.550,65	MUTUI E BOC
RIQUALIFICAZIONE MONUMENTALE PARCO CASCINE RESTAURO EX SCUDERIE CASCINE 3°LOTTO QUOTA CIPE (ACC.PROGRAM.QUADRO 2007)	01	05	2009	484.000,00	341.112,12	TRASF.REGION.FINALIZ
PALAZZO VECCHIO PARAMENTO LAPIDEO SU VIA DELLA NINNA 1 LOTTO	05	02	2009	300.000,00	25.528,00	MUTUI E BOC
MANUTENZIONE STRAORDINARIA BENI CULTURALI (FABBRICA PALAZZO VECCHIO)	05	02	2009	150.000,00	0,00	MUTUI E BOC
REALIZZ.PISTA CICLABILE RIVA DX ARNO ROVEZZANO GIRONE CONTR REG.DECR.1092/08 SCHEDA 63/2 V.080493-494-495 (IMP.08/8977)	09	06	2009	100.000,00	3.958,54	ECONOMIE
ABBATTIMENTO BARRIERE ARCHIT. SENSI L.R. 47/91 COSTRUZIONE SCUOLA S. MARIA COVERCIANO 2 LOTTO (V.070162) IMP.08/9598	09	01	2009	900.000,00	4.300,00	ECONOMIE
MOBILITA'CICLABILE CONNESSIONI STAZIONI FERROVIARIE DALMAZIA CASCINE-TERZOLLE (CONTR.R.RID. INQ.PAC BICI)08/8940 SCHEDA 68	08	01	2009	350.000,00	0,00	ECONOMIE

ELENCO DELLE OPERE PUBBLICHE FINANZIATE NEGLI ANNI PRECEDENTI - ANNO 2009

Descrizione	Codice		Anno impegno fondi	Importo		Fonti di finanziamento (descrizione estremi)
	Funzione	Servizio		Totale	Già liquidato	
REALIZZAZIONE PISTA CICLABILE RIVA DX ARNO ROVEZZANO GIRONE CONTR REG.DECR.6209/07 ARIA SCHEDA 63 V.080274-494-495 (08/8802)	09	06	2009	18.991,85	0,00	ECONOMIE
REALIZZ. PISTA CICLABILE RIVA DX ARNO ROVEZZANO GIRONE CONTR REG.DECR.6209/07 BICI SCHEDA 63 V.080274-493-495 (08/8805)	09	06	2009	134.750,00	0,00	ECONOMIE
REALIZZAZIONE PISTA CICLABILE RIVA DX ARNO DA ROVEZZANO A CARICO COMUNE V.080274-493-494 (IMP.08/9246)	09	06	2009	96.258,15	1.597,96	ECONOMIE
MANUTENZIONE STRAORDINARIA PER LA REALIZZAZIONE NUOVA SEDE SERVIZI SOCIALI SORGANE	10	04	2009	100.000,00	0,00	MUTUI E BOC
INTERVENTI DI RIQUALIFICAZIONE E ARREDO URBANO	08	01	2009	350.000,00	254.735,28	ALIENAZ.NON VINCOL.
INTERVENTI STRADALI RIQUALIFICAZIONE E MANUTENZIONE STRAORDINARIA Q.1 VIA DE CONTI E LIMITROFE	08	01	2009	400.000,00	397.905,30	MUTUI E BOC
CAPPELLE DEL COMMIO OPERE DI MANUTENZIONE STRAORDINARIA (VEDI C.O.080062)	10	05	2009	341.000,00	6.761,63	MUTUI E BOC
SCUOLA MEDIA ARCOVATA RICOSTRUZIONE MAGGIORI ONERI PER RISOLUZIONE CONTR.(DA FIN. CON RIMBORSO)	04	03	2009	639.135,29	470.124,86	TRASFER.DA PRIVATI
MUSEO PAL.ZZO VECCHIO RESTAURO SCULTURA RAFFIGURANTE DIONISIO NEL SALONE DEI CINQUECENTO SPONSORIZZAZIONE DELLA NICH	05	01	2009	14.500,00	0,00	TRASFER.DA PRIVATI
COSTRUZIONE NUOVA SCUOLA S.MARIA A COVERCIANO 2°LOTTO Q.P. VEDI COD.OP. 080352 070162	04	02	2009	663.333,32	211.998,50	TRASF.REGION.FINALIZ
PIANO DELLE ALBERATURE MANUTENZIONE GENERALE (QUOTA 2 009) VEDI C.OP. 070137	09	06	2009	300.000,00	1.622,61	DEVOLUZ.MUTUI
RECUPERO EDILIZIO EX CARCERE DELLE MURATE ULTERIORI SPESE TECNICHE LOTTO 1/B IMP.99/2293 /71 VEDI CO.OP.040493	09	02	2009	6.812,80	0,00	ECONOMIE

ELENCO DELLE OPERE PUBBLICHE FINANZIATE NEGLI ANNI PRECEDENTI - ANNO 2010

Descrizione	Codice		Anno impegno fondi	Importo		Fonti di finanziamento (descrizione estremi)
	Funzione	Servizio		Totale	Già liquidato	
OSSERVATORIO XIMENIANO INSTALLAZIONE ASCENSORE	05	02	2010	50.000,00	0,00	TRASFER.DA PRIVATI
AREA S. LORENZO A GREVE SCUOLA BECHI-PIERO DELLA FRANCESCA NUOVO REFETTORIO IMP.00/10920/4	04	05	2010	900.000,00	0,00	ECONOMIE
CAMPO DI CALCIO "PUCCI" RIORGANIZZAZIONE AREA SPORTIVA	06	02	2010	400.000,00	0,00	ALIENAZ.NON VINCOL.
AREE VERDI PUBBLICHE Q.2 RIQUALIFICAZIONE AREE E GIOCHI E MESSA IN SICUREZZA VIABILITA'	09	06	2010	161.700,00	2.637,32	MUTUI E BOC
MANUTENZIONE STRAORDINARIA ASILI NIDO QUARTIERE 2	10	01	2010	120.000,00	1.869,17	ALIENAZ.NON VINCOL.
RECUPERO E RIQUALIFICAZIONE GIARDINI PIAZZA FRANCIA E VIA PORTOGALLO (QUART.3) VEDI COD.OP.100777	09	06	2010	70.077,73	0,00	ALIENAZ.NON VINCOL.
INTERVENTI DI MANUTENZIONE STRAORDINARIA DEGLI IMMOBILI DEL QUARTIERE 4	01	01	2010	165.000,00	0,00	ALIENAZ.NON VINCOL.
MANUTENZIONE STRAORDINARIA AREE VERDI QUARTIERE 5	09	06	2010	50.000,00	43.994,00	MUTUI E BOC
INTERVENTI PER ADEMPIMENTI RELATIVI ALLE NORMATIVE RIGUARDANTI LA SICUREZZA L.626/94	05	02	2010	31.143,23	495,78	MUTUI E BOC
RESTAURI OPERE D'ARTE NEI MUSEI COMUNALI-PALAZZO VECCHIO SALONE DEI CINQUECENTO REST.RO OPERA SCULTORE IGNOTO, APOLLO	05	01	2010	17.400,00	0,00	MUTUI E BOC
ARCHIVI COMUNALI - RESTAURO BUSTE APPARTENENTI AL COMUNE DI FIRENZE - SERIE LAVORI E SERVIZI PUBBLICI	05	01	2010	55.000,00	13.857,60	MUTUI E BOC
IMPIANTO SPORTIVO ROMAGNOLI REALIZZAZIONE COPERTURA TRIBUNA	06	02	2010	355.000,00	0,00	ALIENAZ.NON VINCOL.
PIANO DELLE ALBERATURE - MANUTENZIONE GENERALE QUOTA 2010	09	06	2010	150.000,00	0,00	MUTUI E BOC
MESSA IN SICUREZZA IMPIANTI DI ILLUMINAZIONE PUBBLICA (ANNO 2010)	08	02	2010	263.587,24	76.408,34	MUTUI E BOC
COSTRUZIONE NUOVA SCUOLA S. MARIA A COVERCIANO 3° LOTTO Q.P. VEDI 080353-100682	04	02	2010	13.424,00	0,00	ALIENAZ.NON VINCOL.
MERCATI COMUNALI MANUTENZIONE STRAORDINARIA (MANUTENZIONI 2010)	11	02	2010	150.000,00	2.335,10	ALIENAZ.NON VINCOL.
REALIZZAZIONE E MANUTENZIONE STRAORDINARIA PISTE CICLABILI	08	01	2010	450.000,00	7.387,87	ALIENAZ.NON VINCOL.
ABBATTIMENTO BARRIERE ARCHIT. SENSI L.R. 47/91 COSTRUZIONE SCUOLA S. MARIA COVERCIANO 3 LOTTO (V.080209) da cod.080245	09	01	2010	192.000,00	0,00	CONCESS.EDILIZIE
RIQUALIFICAZIONE VOLUME EX FABBRI - EX SCUDERIE DELLE CASCINE (PIUSS POR CREO)	01	05	2010	1.800.000,00	113.145,26	TRASF.REGION.FINALIZ
EX LEOPOLDINE DI S. MARIA NOVELLA 3° LOTTO (ENTE CASSA DI RISPARMIO) (VEDI 090018)	05	02	2010	3.498.000,00	441.958,31	TRASFER.DA PRIVATI
EX LEOPOLDINE DI S.MARIA NOVELLA 3° LOTTO (FINANZIATO PIUSS - POR CREO) (VEDI 090017)	05	02	2010	380.000,00	156.210,24	TRASF.REGION.FINALIZ

ELENCO DELLE OPERE PUBBLICHE FINANZIATE NEGLI ANNI PRECEDENTI - ANNO 2010

Descrizione	Codice		Anno impegno fondi	Importo		Fonti di finanziamento (descrizione estremi)
	Funzione	Servizio		Totale	Già liquidato	
MANUTENZIONE STRAORDINARIA E MESSA A NORMA AREE VERDI QUARTIERE I RIVA DESTRA	09	06	2010	60.000,00	0,00	MUTUI E BOC
MANUTENZIONE STRAORDINARIA ALLESTIMENTO BIBLIOTECHE	05	01	2010	30.000,00	428,05	MUTUI E BOC
PARCO SPORTIVO SAN BARTOLO A CINTOIA CAMPO DI RUGBY E FOOT BALL AMERICANO - 1° LOTTO DI COMPLETAMENTO	06	02	2010	110.000,00	7.956,00	ALIENAZ.NON VINCOL.
REALIZZAZIONE POZZI A USO IRRIGUO A SERV. AREE VERDI COM.LI E PIEZOMETRI DI CONTROLLO DELLA FALDA	09	06	2010	70.000,00	0,00	MUTUI E BOC
CAMPO DI CALCIO PERETOLA RISTRUTTURAZIONE FUNZIONALE SPOGLIATOI E SERVIZI	06	02	2010	430.000,00	0,00	ALIENAZ.NON VINCOL.
INTERVENTI MANUTENTIVI SERVIZI IGIENICI PUBBLICI NELLA CITTA'	01	05	2010	278.053,78	201.543,17	ECONOMIE
SISTEMAZIONE AREA PEDONALIZZ. PIAZZO DUOMO E VIE LIMITROFE	08	01	2010	800.000,00	603.173,24	MUTUI E BOC
INTERVENTI VARI RAZIONALIZZ. E FLUIDIFICAZIONE TRAFFICO URBANO	08	01	2010	400.000,00	322.600,29	MUTUI E BOC
INTERVENTI INFRASTR. CONNESSI ATTUAZIONE PIANO BACINO DEL TPL 1° LOTTO	08	01	2010	160.000,00	2.717,24	MUTUI E BOC
INTERVENTI ATTUAZIONE PIANO DELLA LUCE VIA DELLA SALA - BONAVENTURA NEL TRATTO VIA DEI CATTANEI E BROZZI	08	02	2010	350.000,00	5.944,26	MUTUI E BOC
Canto de' Nelli - Piazza San Lorenzo e strade limitrofe Rifacimento Lastrico	08	01	2010	220.000,00	5.828,72	ALIENAZ.NON VINCOL.
Via Tornabuoni e strade limitrofe Risanam. carreggiata e marciapiedi - q.1	08	01	2010	1.000.000,00	0,00	MUTUI E BOC
Via Porte Nuove e strade limitrofe-corsia preferenziale Risanamento carreggiata - q.1	08	01	2010	200.000,00	129.015,67	MUTUI E BOC
Via dell'Agnolo e strade limitrofe risanam. carreggiata e marciapiedi q.1	08	01	2010	800.000,00	419.797,23	MUTUI E BOC
Via delle Terme e strade limitrofe risanam. carreggiata e marciapiedi - q.1	08	01	2010	250.000,00	4.105,00	ALIENAZ.NON VINCOL.
Via del Mezzetta e strade limitrofe risanam. carreggiata e marciapiedi - q.2	08	01	2010	200.000,00	3.170,00	ALIENAZ.NON VINCOL.
Via Mari e strade limitrofe Risanamento carreggiata Q.2	08	01	2010	150.000,00	2.747,70	ALIENAZ.NON VINCOL.
Via Volterrana e strade limitrofe Risanamento carreggiata Q.3	08	01	2010	250.000,00	3.960,00	ALIENAZ.NON VINCOL.
Via Pratese e strade limitrofe Risanamento carreggiata e marciapiedi (1° lotto) Q.5	08	01	2010	300.000,00	4.789,00	ALIENAZ.NON VINCOL.
V.le Guidoni e strade limitr. Carreggiata controviale - risanam. carreggiata Q.5	08	01	2010	650.000,00	469.746,70	ALIENAZ.NON VINCOL.
Via Palagio degli Spini - via sestese e strade limitrofe risanam. carreggiata con modif cordonato aiuola Q.5	08	01	2010	600.000,00	189.755,67	ALIENAZ.NON VINCOL.
Via Allende e strade limitrofe risanam. carreggiata con risanam.fondazione stradale Q.5	08	01	2010	700.000,00	663.506,43	MUTUI E BOC
Via San Bonaventura e strade limitrofe risanam. carreggiata	08	01	2010	330.000,00	244.562,22	MUTUI E BOC
Viale Belfiore e strade limitrofe	08	01	2010	250.000,00	227.868,74	MUTUI E BOC
Viadotto Indiano manutenzione asfalto e sost. vecchio guard-rail secondo nuovo codice della strada (bordo ponte)	08	01	2010	650.000,00	0,00	ALIENAZ.NON VINCOL.

ELENCO DELLE OPERE PUBBLICHE FINANZIATE NEGLI ANNI PRECEDENTI - ANNO 2010

Descrizione	Codice		Anno impegno fondi	Importo		Fonti di finanziamento (descrizione estremi)
	Funzione	Servizio		Totale	Già liquidato	
Muri a retta risanamento e consolidamento muri di sostegno lotto n.1	08	01	2010	400.000,00	210.840,44	MUTUI E BOC
MANUTENZIONE PONTI SOTTOPASSI PASSERELLE RIPRISTINO PAV.E CONSOLIDAMENTO PARTI AMMALORAT E DELLE PARTI IN ACCIAIO	08	01	2010	500.000,00	241.320,65	MUTUI E BOC
BIBLIOTECA DELL'OBLETE SEZIONE CONSERVAZIONE - RESTAURO FONDI STORICI	05	01	2010	10.000,00	0,00	ALIENAZ.NON VINCOL.
INTERVENTI DI RIPRISTINO DEGLI IMPIANTI DI IRRIGAZIONE E DI IRRIGAZIONE E RICICLO ACQUE DI FONTANE NELLE AREE VERDI	09	06	2010	70.000,00	1.118,29	CONCESS.EDILIZIE
PIANO DELLE ALBERATURE - RIQUALIFICAZIONI GENERALI CON FINALITA' DI RIEMPIMENTO NUOVI ALBERI	09	06	2010	200.000,00	0,00	MUTUI E BOC
COSTRUZIONE NUOVA SCUOLA S. MARIA A COVERCIANO opere Specialistiche afferenti al 2 LOTTO	04	02	2010	430.000,00	0,00	CONCESS.EDILIZIE
RISTRUTTURAZIONE LOCALI EX MAYER PER REALIZZAZIONE ASILO NIDO	10	01	2010	990.000,00	21.996,00	ALIENAZ.NON VINCOL.
MANUTENZIONE STRAORDINARIA CUCINE ASILO NIDO (CONTRATTO APERTO)	10	01	2010	100.000,00	43.774,25	ALIENAZ.NON VINCOL.
SCUOLE Q.2 MANUTENZ.STRAORDIN. MONITORAGGIO STRUTTURE A SEGUITO SOPRALLUOGHI PROV. OO.PP.	01	05	2010	200.000,00	193.083,61	MUTUI E BOC
IMMOBILE VIA MODIGLIANI CONDIZIONAMENTO AMBIENTI CON CONTROSOFFITTATURA IMPIANTI	10	04	2010	200.000,00	3.114,74	ALIENAZ.NON VINCOL.
STRUTTURE RESIDENZIALE E DI RICOVERO ANZIANI MANUTENZIONI STRAORDINARIA IMP.ELETTROMECC. TRASPORTATORI ECC.	10	03	2010	100.000,00	1.783,64	ALIENAZ.NON VINCOL.
CIMITERI ADEGUAMENTO IGIENICO SANITARIO AUTOCLAVI E MANUTENZ STRAORD.IMPIANTI IDRICO-SANIT.	10	05	2010	160.000,00	52.078,18	CONCESS.EDILIZIE
INTRV. PER DEG. NORM.LUOGHI DI LAVORO UFF. DELLA DIREZ. RIS. TECNOLOGICHE E ALTRE SEDI	01	05	2010	216.000,00	72.299,51	MUTUI E BOC
INTREV. IOGIENICO SANITARIO E MANUT. STR. DELLE AUTOCLAVI A SERV. DEGLI IMMOBILI COM.LI	01	05	2010	60.000,00	8.874,10	MUTUI E BOC
IMMOBILI SEDI UFFICI COM.LI INTERV. MANUT. STR. PIAZZA ALDERIGHI, PALAZZO CANACCI ECC	01	05	2010	180.000,00	2.801,27	ALIENAZ.NON VINCOL.
Immobili sede di uffici com.li manutenzione straordinaria infissiserramenti ecc.parterre imm. via olmatello	01	05	2010	218.000,00	151.759,36	MUTUI E BOC
REALIZZAZIONE LINEE VITA VERIFICA E ABBATTIMENTO IMPATT ACUSTICI C/O GLI UFF.COMUNALI PRIMA FASE	01	05	2010	150.000,00	2.334,54	MUTUI E BOC

ELENCO DELLE OPERE PUBBLICHE FINANZIATE NEGLI ANNI PRECEDENTI - ANNO 2010

Descrizione	Codice		Anno impegno fondi	Importo		Fonti di finanziamento (descrizione estremi)
	Funzione	Servizio		Totale	Già liquidato	
AREA EX PERONI INTERVENTI VARI DI MESSA A NORMA IN SICUREZZA E CONSOLIDAMENTO MURO RETTA (CONFINE ANSUINI)	01	05	2010	80.188,00	1.456,37	MUTUI E BOC
PALAZZO VECCHIO INSTALLAZIONE PARAFULMINE TORRE DI ARNOLFO	05	02	2010	300.000,00	4.587,18	ALIENAZ.NON VINCOL.
MANUT. STR. E CERTIFICAZIONE IMP. ELELETT., TELEFONICI E TD NEGLI EDIF.PATRIMONIO NON AB. E CIMITERI COM.LI	01	05	2010	150.000,00	32.477,55	MUTUI E BOC
IMMOBILI COM.LI PATRIMONIO NON ABITATIVO INTERVENTI DI MANUTENZIONE STRAORDINARIA (CONTRATTO APERTO) 1°STRALCIO	01	05	2010	220.000,00	72.254,31	MUTUI E BOC
IMMOBILI COM.LI PATRIMONIO NON ABITATIVO INTERVENTI DI MANUTENZIONE STRAORDINARIA (CONTRATTO APERTO) 2°STRALCIO	01	05	2010	215.000,00	3.342,10	ALIENAZ.NON VINCOL.
AMPLIAMENTO SISTEMA VIDEOSORVEGLIANZA CON ULTERIORI TELECAMERE IP	03	01	2010	200.000,00	51.727,14	MUTUI E BOC
Scuola materna Capuana demolizione e ricostruzione (vedi cod.op. 100723-100724)	04	01	2010	970.000,00	6.756,64	MUTUI E BOC
NUOVO PALAZZO DI GIUSTIZIA DI FIRENZE REALIZZ.PARCHEGGIO PERTINENZIALE BLOCCO M	02	01	2010	500.000,00	0,00	AVANZO AMMINISTRAZ.
PALAZZO VECCHIO SALA D'ARME REALIZZAZIONE NUOVO ACCESSO MUSEALE	05	01	2010	20.000,00	6.573,88	MUTUI E BOC
GALLERIA CARNIELO REASTAURO FACCIAE E REVISIONE COPERTURA	05	02	2010	750.000,00	428.834,57	ALIENAZ.NON VINCOL.
PALAZZO VECCHIO RESTAURO CORTILE DEL MICHELOZZO 2° LOTTO	05	02	2010	360.000,00	174.689,64	MUTUI E BOC
COMPLESSO MURATE REALIZZAZIONE RESIDENZE COLETIVE EDIFICIO D (24POSTI LETTO)	09	02	2010	1.800.000,00	1.297.931,52	MUTUI E BOC
Manutenzione straordinaria strade q.5 contratto aperto	08	01	2010	600.000,00	334.733,90	MUTUI E BOC
VIALE DUSE E VERGA RISANAMENTO CARREGGIATA E MARCIAPIEDI	08	01	2010	700.000,00	498.342,46	MUTUI E BOC
VIALE PIOMBINO RISANAMENTO CARREGGIATA E MARCIAPIEDE Q.4.	08	01	2010	300.000,00	4.760,00	ALIENAZ.NON VINCOL.
UFFICI E SERV.MANUTENZIONE STR. E ADEGUAMENTO NORMATIVO DELLE CABINE ELETTRICHE 2° LOTTO	01	05	2010	150.000,00	4.559,90	ALIENAZ.NON VINCOL.
INTETRVENTI PER MANUTENZIONE STRAORDINARIA DI PIANI VIABILI	08	01	2010	600.000,00	13.064,04	MUTUI E BOC
MANUTENZIONI STRAORDINARIE DI STRADE QUART. 4 E 5 (CONTRATTO APERTO) IMP.00/1091 9/2	08	01	2010	400.000,00	363.079,63	ECONOMIE
CENTRO FORMAZIONE PROF.LE VIA ASSISI INTERVENTI ABA L.R. 47/91 Q.P. LAV. SUPP. VEDI CO. OP.040137 050622	09	01	2010	45.435,54	0,00	ECONOMIE
COSTRUZIONE NUOVA SCUOLA S. MARIA A COVERCIANO 3° LOTTO Q.P. VEDI 080353-090208	04	02	2010	794.576,00	0,00	TRASF.REGION.FINALIZ
INTERV.RIQUALIF. PIAZZA STAZIONE Q.P. IMP.02/6072/29 VEDI CO.OP.100687	08	01	2010	146.459,31	0,00	ECONOMIE

ELENCO DELLE OPERE PUBBLICHE FINANZIATE NEGLI ANNI PRECEDENTI - ANNO 2010

Descrizione	Codice		Anno impegno fondi	Importo		Fonti di finanziamento (descrizione estremi)
	Funzione	Servizio		Totale	Già liquidato	
SISTEMAZIONE TETTOIA SITA IN VIALE FANTI 1 PER PARCHEGGIO VEICOLI COMUNALI	01	05	2010	20.000,00	311,53	ALIENAZ.NON VINCOL.
INTERVENTI MANUTENZ. STRAORD. POLO SOCIALE VIA LUNA E SPESA SONDAGGI IMP.09/5705/09	01	01	2010	8.654,40	6.159,00	ECONOMIE
CAMPO DI CALCIO OLMATELLO RISTRUTTURAZIONE SPOGLIATOI	06	02	2010	370.000,00	310.747,22	ALIENAZ.NON VINCOL.
PALESTRA DEL COMPLESSO S.MARIA NOVELLA RISTRUTTURAZIONE	06	02	2010	200.000,00	4.320,80	ALIENAZ.NON VINCOL.
SCUOLA MAT.CAPUANA DEMOLIZIONE E RICOSTRUZIONE (IMP.00/10751/ 2-08/5590/10 ECC. VEDI COD.OP. 100199-100724)	04	01	2010	1.468.000,00	1.087,69	ECONOMIE
SCUOLA MATERNA CAPUANA DEMOLIZIONE E RICOSTRUZIONE VEDI COD.OP.100199-100723	04	01	2010	162.000,00	0,00	AVANZO AMMINISTRAZ.
INTERVENTO MANUTENTIVO GIARDINO DEL SOLE Q.5	09	06	2010	150.000,00	0,00	AVANZO AMMINISTRAZ.
BIBLIOTECA DELLE OBLATE AMPL. LOC.DELLA BIBLIOTECA NEGLI SPAZI MUSEO FI.COM'ERA 1° LOTTO TRAF.CRF VEDI 100729	05	01	2010	500.000,00	0,00	TRASFER.DA PRIVATI
BIBLIOTECA OBLATE - AMPLIAMENTO LOCALI "FIRANZE COM'ERA" 1° LOTTO Q.C.COMUNE FL. VEDI COD. OP.100728 IMP.094887/10 ECC.	05	01	2010	9.452,09	0,00	ECONOMIE
EDIFICI COMUNALI INTERV.DI MANUT. STR. IMP. 07/4162/30 08/4075/13 ECC.	01	05	2010	32.000,00	19.216,52	ECONOMIE
MANUT.STR.PALAZZO VECCHIO E ALTRI COMPLESSI MONUMENTALI PROG.188/10 OPERE EDILI (MUTUO CASSA DD.PP.01/-716	05	02	2010	40.000,00	0,00	ECONOMIE
CINEMA ALFIERI OPERE DI COMPLETAMENTO DELLA DOTAZIONE IMPIANTISTICA STABILE DEL CONTENITORE DI RAFFRESCAMENTO	05	02	2010	75.000,00	0,00	ALIENAZ.NON VINCOL.
PARCHEGGIO INTERRATO S.LORENZO COMPLETAMENTO LAVORI DI ADEGUAMENTO ANTINCENDIO	08	01	2010	150.000,00	2.178,52	ALIENAZ.NON VINCOL.
RECUPERO EDILIZIO LE MURATE AREE 4 E 2 LOTTO II MAGGIORI LAVORI ES ART.198 DPR 554/99 VEDI COD.OP 030481	09	02	2010	139.454,43	138.961,77	ALIENAZ.NON VINCOL.
RECUPERO E RIQUALIFICAZIONE GIARDINI PIAZZA FRANCIA E VIA PORTOGALLO (QUART.3) VEDI COD.OP.080158	09	06	2010	129.922,27	0,00	AVANZO AMMINISTRAZ.
INTERVENTI ABA L.R.47/91 OSSERVATORIO XIMENIANO INSTAL. INSTALLAZIONE ASCENSORE (VEDI 070249)DA 080245	09	01	2010	130.000,00	3.274,00	CONCESS.EDILIZIE
INTERV.S.U.IMPIANTI ARBOREI Q.4 RIVA SINISTRA D'ARNO A SEGUITO NEVICATA DEL 17/12/2010	09	06	2010	160.707,28	159.269,14	ALIENAZ.NON VINCOL.
Muri a retta risanamento e consolidamento muri di sostegno lotto n.2 DA CO.OP.100084	08	01	2010	400.000,00	5.722,00	MUTUI E BOC

ELENCO DELLE OPERE PUBBLICHE FINANZIATE NEGLI ANNI PRECEDENTI - ANNO 2010

Descrizione	Codice		Anno impegno fondi	Importo		Fonti di finanziamento (descrizione estremi)
	Funzione	Servizio		Totale	Già liquidato	
MANUTENZIONE STRAORDINARIA E MESSA A NORMA AREE VERDI QUARTIERE 1 RIVA SINISTRA DA CO.OP.090036	09	06	2010	40.000,00	655,20	MUTUI E BOC
MANUTENZIONE CORSI D'ACQUA L.R.91/98 ART.15 (MACINATE TER ZOLLE ECC.PRIMO STRALCIO DA CO OP.070134	09	06	2010	132.000,00	2.162,53	CONCESS.EDILIZIE
INTERVENTI ATTUAZIONE PIANO DELLA LUCE IMPIANTI DEL COMUNE DI FIRENZE DA COD.OP.100015	08	02	2010	450.000,00	7.642,63	MUTUI E BOC
MANUTENZIONE STRAORDINARIA AREE VERDI QUARTIERE 5 II Stralcio da cod.op.080167 (INCASSATO REVERSALE N.11/84)	09	06	2010	200.000,00	176,81	MUTUI E BOC
ALLESTIMENTO DEL NUOVO BOOK SHOP, NEGLI SPAZI INDIVIDUATI, ADIACENTI IL CORTILE DELLA DOGANA DA COD.OP.100225	05	01	2010	100.000,00	0,00	MUTUI E BOC
PALAZZO VECCHIO SALA MARZOCCO MANUTENZIONE STRAORDINARIA PER RESTAURO DEI PORTALI IN ARENARIA E DELLE PATINE DELLE PARETI DEL MEZZANINO DI MARIA SALVIATI APPROVAZIONE PROGETTO DEFINITIVO	05	01	2010	50.000,00	0,00	MUTUI E BOC
TRAMVIA FI-SCAND.1^ LINEA - II° STRALCIO-I^ FASE SISTEMAZIONE A VERDE LUNGO LA 1^LINEA DA CO.OP.060507	08	03	2010	660.000,00	17.776,00	ECONOMIE
TRAMVIA FI-SCAND.1^ LINEA - II° STRALCIO-II^ FASE SISTEMAZIONE A VERDE LUNGO LA 1^LINEA DA CO.OP.100900	08	03	2010	250.000,00	0,00	ECONOMIE

ELENCO DELLE OPERE PUBBLICHE FINANZIATE NEGLI ANNI PRECEDENTI - ANNO 2011

Descrizione	Codice		Anno impegno fondi	Importo		Fonti di finanziamento (descrizione estremi)
	Funzione	Servizio		Totale	Già liquidato	
Interventi di manutenzione straordinaria della viabilità da largo Brambilla a Largo Palagi fino all'ingresso del nuovo Meyer - 2° lotto (imp.02/10238/02-10240)	08	01	2011	413.165,52	0,00	ECONOMIE
Via Minervini (imp.08/9587/2-00/10252/20)	08	01	2011	700.000,00	91.475,00	ECONOMIE
Recupero sentiero degli scalpellini (q.p. a carico del Comune di Firenze) (Imp03/5547/10 - 05/10890/9) (vedi	09	06	2011	64.500,00	4.579,52	ECONOMIE
Recupero sentiero degli scalpellini (q.p. a carico del Comune di Fiesole) (Imp.10/6246) (vedi cod.op.090025-	09	06	2011	13.000,00	0,00	ECONOMIE
Recupero sentiero degli scalpellini (q.p. a carico della Regione progetto POR Creo) (vedi cod.op.090025-090059)	09	06	2011	232.500,00	62.041,67	TRASF.REGION.FINALIZ
Manutenzione straordinaria immobili adibiti uffici e servizi del Q1	01	01	2011	50.000,00	769,50	MUTUI E BOC
Manutenzione straordinaria scuole quart.1- scuola Vittorio Veneto adeguamento normativo della copertura in materia di sicurezza e riqualificazione energetica	04	02	2011	284.579,00	14.196,52	MUTUI E BOC
Manutenzione straordinaria opere edili e affini giardini pubblici e scolastici Q1 riva dx	09	06	2011	100.000,00	0,00	MUTUI E BOC
Messa in sicurezza elementi non strutturali scuole del Q.2	04	02	2011	200.000,00	3.100,80	MUTUI E BOC
Manutenzione straordinaria aree verdi scolastiche Q2 compreso interventi straordinari su alberature	09	06	2011	300.000,00	0,00	MUTUI E BOC
Interventi manutenzione straordinaria asilo nido (Erbastella, Melograno ed altri Q2) - migliore ridistribuzione degli ambienti	10	01	2011	100.000,00	1.556,10	MUTUI E BOC
Interventi di manutenzione straordinaria aree verdi pubbliche Q2 compreso interventi su alberature	09	06	2011	350.000,00	0,00	AVANZO AMMINISTRAZ.
Manutenzione straordinaria edifici scolastici del Q.3 - Scuola media San Brunone – ripristino calcestruzzo facciate e sostituzione infissi	04	03	2011	110.000,00	0,00	MUTUI E BOC
Riqualificazione straordinaria aree verdi Q5	09	06	2011	220.000,00	0,00	MUTUI E BOC
Manutenzione straordinaria scuole – scuole Q.5	04	02	2011	100.000,00	1.556,10	MUTUI E BOC
Messa in sicurezza elementi non strutturali scuole Q. 5	04	02	2011	250.000,00	3.889,30	MUTUI E BOC
Stadio Ridolfi - manutenzione straordinaria strutturale e impiantistica	06	02	2011	200.000,00	3.020,05	MUTUI E BOC
servizio delle aree verdi com.li e piezometri di controllo della falda	09	06	2011	100.000,00	0,00	MUTUI E BOC
Manutenzione straordinaria corsi d'acqua di cui alla Legge Regionale n.91/98 art.15	09	06	2011	50.000,00	0,00	MUTUI E BOC
manutenzione straordinaria degli esistenti (anno 2011)	08	01	2011	350.000,00	6.326,74	MUTUI E BOC
Interventi viabilità e sistemazione indiretta tramvia	08	01	2011	500.000,00	0,00	MUTUI E BOC
Interventi per la sicurezza stradale	08	01	2011	240.700,00	0,00	MUTUI E BOC
Messa in sicurezza impianti di illuminazione pubblica (anno 2011)	08	02	2011	358.000,00	208,95	MUTUI E BOC
Realizzazione e manutenzione straordinaria Piste Ciclabili - 1 lotto	08	01	2011	450.000,00	0,00	MUTUI E BOC
Lavori di manutenzione straordinaria alle scuole comunali (manutenzioni 2011)	04	02	2011	200.000,00	3.021,00	MUTUI E BOC

ELENCO DELLE OPERE PUBBLICHE FINANZIATE NEGLI ANNI PRECEDENTI - ANNO 2011

Descrizione	Codice		Anno impegno fondi	Importo		Fonti di finanziamento (descrizione estremi)
	Funzione	Servizio		Totale	Già liquidato	
Manutenzione straordinaria immobili sedi di strutture sociali (manutenzioni 2011)	10	04	2011	189.620,70	3.106,50	MUTUI E BOC
Manutenzione straordinaria (manutenzioni 2011)	11	02	2011	250.000,00	0,00	MUTUI E BOC
Viadotto Marco Polo - Asfaltatura e sostituzione giunti di dilatazione e ripristino delle parti di calcestruzzo ammalorate	08	01	2011	450.000,00	0,00	MUTUI E BOC
Manutenzione straordinaria asili nido del quart. 1	10	01	2011	100.000,00	1.539,00	MUTUI E BOC
Manutenzione straordinaria scuole quart. 1 a seguito monitoraggio strutture sospese	04	02	2011	250.000,00	3.724,00	MUTUI E BOC
Consolidamento e restauro coperture, rifacimento facciate, sostituzione infissi e linee vita scuola Carducci Q. 2 vedi cod.op. 110635 q.p. a carico del Comune	04	02	2011	600.000,00	458,28	MUTUI E BOC
Scuola dell'Infanzia Montagnola - consolidamento strutturale, risanamento c.a. ed impermeabilizzazione copertura Q.4	04	01	2011	80.000,00	1.357,47	MUTUI E BOC
Manutenzione straordinaria facciate e aree esterne scuola Poliziano Q.5	04	02	2011	120.000,00	2.096,87	MUTUI E BOC
Interventi infrastrutturali connessi all'attuazione del Piano di Bacino del TPL	08	01	2011	500.000,00	288,97	MUTUI E BOC
Interventi di manutenzione straordinaria della rete viaria del Quartiere 1	08	01	2011	350.000,00	0,00	MUTUI E BOC
Interventi di manutenzione della rete viaria del Quartiere 2	08	01	2011	80.000,00	0,00	CONCESS.EDILIZIE
Interventi di manutenzione straordinaria della rete viaria del Quartiere 5	08	01	2011	300.000,00	0,00	MUTUI E BOC
Realizzazione di nuovi impianti e centrali di telecontrollo presso gli immobili comunali	01	05	2011	30.000,00	0,00	TRASFER.DA PRIVATI
Scuola Matteotti - ristrutturazione copertura 3° lotto	04	02	2011	640.000,00	0,00	MUTUI E BOC
Cimiteri comunali - Realizzazione di loculi e ossarini per scadenze concessioni trentennali	10	05	2011	72.000,00	0,00	MUTUI E BOC
Immobili com.li - Interventi per la sicurezza sui luoghi di lavoro (sicurezza) - lotto 1°	01	05	2011	250.000,00	0,00	AVANZO AMMINISTRAZ.
Manutenzione straordinaria impianti antintrusione e sicurezza presso immobili comunali	01	05	2011	50.000,00	758,56	MUTUI E BOC
Manutenzione straordinaria dei sistemi TVCC e sicurezza dislocati in alcune sedi del Comune di Firenze	01	05	2011	80.000,00	1.228,05	MUTUI E BOC
Immobili c.li -Lavori di manutenzione straordinaria - ristrutturazione impianti elettromeccanici trasportatori, montacarichi	01	05	2011	50.000,00	0,00	MUTUI E BOC
Immobili c.li -Manutenzione straordinaria degli impianti di automazione in genere	01	05	2011	50.000,00	759,06	MUTUI E BOC
Manutenzione straordinaria degli impianti di condizionamento e di termoventilazione a servizio degli immobili comunali - lotto 1	01	05	2011	109.225,00	1.623,53	MUTUI E BOC
Adeguamento igienico-sanitario autoclavi e manutenzione straordinaria impianti idrico sanitari a servizio degli immobili c.li	01	05	2011	100.000,00	1.557,64	MUTUI E BOC

ELENCO DELLE OPERE PUBBLICHE FINANZIATE NEGLI ANNI PRECEDENTI - ANNO 2011

Descrizione	Codice		Anno impegno fondi	Importo		Fonti di finanziamento (descrizione estremi)
	Funzione	Servizio		Totale	Già liquidato	
Mercati - Lavori di manutenzione straordinaria per l'adeguamento alle legislazioni in materia di sicurezza degli impianti elettrici	11	02	2011	100.000,00	1.547,61	MUTUI E BOC
Lavori di manutenz. straordinaria per adeguamento alle normative sicurezza impianti elettrici e speciali dei plessi scolastici del Comune, per ottenere la	01	05	2011	150.000,00	2.329,46	MUTUI E BOC
Interventi straordinari mirati alla riqualificazione degli impianti antincendio Immobili (sicurezza)	01	05	2011	150.000,00	0,00	MUTUI E BOC
Scuole com.li - lavori di completamento a messa a norma ai fini della prevenzione incendi e sicurezza (sicurezza 2011)	01	05	2011	150.000,00	2.611,89	MUTUI E BOC
Scuole e immobili com.li- lavori di bonifica amianto (sicurezza 2011)	01	05	2011	150.000,00	2.417,35	MUTUI E BOC
Lavori di adeguamento alle normative di sicurezza dei centri cottura, refettori e zone lavaggio delle scuole di propr.comunale (sicurezza)	01	05	2011	150.000,00	2.336,57	MUTUI E BOC
Manutenzione straordinaria piscine comunali	06	01	2011	90.000,00	1.388,90	MUTUI E BOC
Completamento del rifacimento della copertura della piscina Nannini di Bellariva	06	01	2011	250.000,00	0,00	MUTUI E BOC
Manutenzione straordinaria impianti sportivi comunali	06	02	2011	180.000,00	6.771,87	MUTUI E BOC
Interventi di manutenzione straordinaria su tutta la rete viaria comunale	08	01	2011	800.000,00	0,00	CONCESS.EDILIZIE
Progetto europeo LIFE riqualificazione ambientale dell'area posta in zona via R.Giuliani - risanamento acustico (finanziato con contributo regionale)	09	06	2011	200.000,00	174.093,28	TRASF.REGION.FINALIZ
Interventi di realizzazione e manutenz.straordinaria rete informatica Progetto Città dei Sapere (finanziamento PIUSS POR-CREO) (imp.10/5742)	01	08	2011	500.000,00	285,34	ECONOMIE
Restauro del Tepidario del Roster al giardino dell'Orticoltura (q.p. a carico del Comune) (vedi cod.op. 100670) (imp.00/10919/1)	05	02	2011	150.000,00	0,00	ECONOMIE
Restauro del Tepidario del Roster al giardino dell'Orticoltura (contributo ARCUS) (vedi cod.op. 100669)	05	02	2011	600.000,00	14.764,00	TRASFER.ENTI PP.VINC
Restauro del Tepidario del Roster al Giardino dell'Orticoltura: 2° Lotto (Contr.ARCUS spa)	05	02	2011	200.000,00	0,00	TRASFER.ENTI PP.VINC
Interventi per la sicurezza stradale - completamento (imp.07/4148/11-10/9116)	08	01	2011	80.000,00	1.213,03	ECONOMIE
Interventi per allestimento sala multimediale infopoint Piazza Stazione(fornitura arredi) (finanziamento PIUSS-POR-CREO) (imp.10/8351)(vedi.cod.110800)(VEDI COD.OP. 111049)	07	01	2011	27.000,00	20.395,76	ECONOMIE
Realizzazione area ludica parco della Cascine (00/9253/1501/11036/30 ecc..)	09	06	2011	200.000,00	0,00	ECONOMIE
Opere di completamento 2°lotto lavori di ristrutturazione impianto Assi Giglio Rosso (imp.86/4153/1-05/11180/6 ecc.)	06	02	2011	100.000,00	6.587,16	ECONOMIE

ELENCO DELLE OPERE PUBBLICHE FINANZIATE NEGLI ANNI PRECEDENTI - ANNO 2011

Descrizione	Codice		Anno impegno fondi	Importo		Fonti di finanziamento (descrizione estremi)
	Funzione	Servizio		Totale	Già liquidato	
Realizzazione new jersey fiorito sperimentale	09	06	2011	25.000,00	0,00	MUTUI E BOC
Messa a norma strutture logistiche per giardinieri (casotti Vogel, Saletto, Strozzi e cantiere Cascine)	09	06	2011	150.000,00	0,00	MUTUI E BOC
Manutenzione straordinaria alberature aree verdi Q1 dx	09	06	2011	200.000,00	0,00	MUTUI E BOC
Riqualificazioni Parco Cascine aiuole, alberature e aree verdi 1° fase	09	06	2011	150.000,00	0,00	MUTUI E BOC
presenti nel territorio del Q1 riva sinistra d'Arno	09	06	2011	100.000,00	0,00	MUTUI E BOC
Sistemazione giardino Nidiaci (Q1)	09	06	2011	120.000,00	0,00	MUTUI E BOC
Messa in sicurezza giardino dell'Iris 1° lotto (Q1)	09	06	2011	185.000,00	0,00	MUTUI E BOC
Consolidamento mediante micropali del muro di confine con le proprietà attigue all'interno di Palazzo Vegni	09	06	2011	75.000,00	0,00	MUTUI E BOC
Interventi per la sicurezza e agibilità dei parchi Albereta, Rusciano, Tanini, ex Caprotti (Q3)	09	06	2011	120.000,00	0,00	MUTUI E BOC
Michelangelo (Q3) reimpianto siepi e consolidamento scarpate	09	06	2011	130.000,00	0,00	MUTUI E BOC
Cimiteri di Trespiano e San Miniato manutenzione straordinaria ringhiere, parapetti e corrimani (imp.08/5619/13)	10	05	2011	60.000,00	931,00	ECONOMIE
Interventi straordinari sulle alberature aree verdi Q4	09	06	2011	130.000,00	0,00	MUTUI E BOC
Realizzazione giardino nell'area dell'ex scuola Caterina de' Medici Q5	09	06	2011	350.000,00	0,00	MUTUI E BOC
Riqualificazione area verde superiore via Dazzi Q5	09	06	2011	150.000,00	0,00	MUTUI E BOC
Potenziamento illuminazione Giardino dell'Orticoltura Q5 (vedi cod.op. 111047)	09	06	2011	8.500,00	0,00	CONCESS.EDILIZIE
e strade limitrofe Q1 (q.p. a carico del Comune) vedi cod.op. 110073-110072	08	01	2011	159.300,00	0,00	MUTUI E BOC
Interventi di riqualificazione di Piazza Duomo e strade limitrofe del Q1	08	01	2011	700.000,00	0,00	MUTUI E BOC
Riqualificazione di Via S. Agostino e strade limitrofe del Q1	08	01	2011	400.000,00	0,00	MUTUI E BOC
Manutenzione straordinaria di Viale Fratelli Rosselli e strade limitrofe del Q1	08	01	2011	450.000,00	7.006,75	MUTUI E BOC
Riqualificazione via delle Oche e via dello Studio	08	01	2011	250.000,00	0,00	MUTUI E BOC
Manutenzione straordinaria di Via della Rondinella e strade limitrofe del Q2	08	01	2011	300.000,00	0,00	MUTUI E BOC
Tempio, Colombo, Moro e strade limitrofe del Q2	08	01	2011	470.000,00	0,00	MUTUI E BOC
Manutenzione straordinaria di Via San Leonardo e strade limitrofe del Q3	08	01	2011	200.000,00	0,00	ALIENAZ.NON VINCOL.
Interventi di riqualificazione di via Il Prato e strade limitrofe Q1 (q.p. a carico del Comune) (imp.08/9587/50) vedi cod.op. 110073-110043	08	01	2011	280.700,00	9.273,68	ECONOMIE
Interventi di riqualificazione di via Il Prato e strade limitrofe Q1 - Q.P. a carico dei privati (vedi 110072-110043)	08	01	2011	100.000,00	0,00	TRASFER.DA PRIVATI
Manutenzione straordinaria Viadotto dell'Indiano - lotto 1	08	01	2011	450.000,00	276.254,67	MUTUI E BOC
Manutenzione straordinaria di Via di Scandicci e strade limitrofe del Q4	08	01	2011	350.000,00	0,00	MUTUI E BOC
Manutenzione straordinaria di Via Pisana e strade limitrofe del Q4	08	01	2011	300.000,00	0,00	ALIENAZ.NON VINCOL.

ELENCO DELLE OPERE PUBBLICHE FINANZIATE NEGLI ANNI PRECEDENTI - ANNO 2011

Descrizione	Codice		Anno impegno fondi	Importo		Fonti di finanziamento (descrizione estremi)
	Funzione	Servizio		Totale	Già liquidato	
Manutenzione straordinaria di Via di Ugnano e strade limitrofe del Q4	08	01	2011	600.000,00	0,00	MUTUI E BOC
Manutenzione straordinaria di via di Careggi e strade limitrofe del Q.5	08	01	2011	250.000,00	114.220,34	MUTUI E BOC
Manutenzione straordinaria di Via delle Panche e strade limitrofe del Q5	08	01	2011	500.000,00	8.759,75	MUTUI E BOC
Percorso pedonale Piazza Duomo - Oblate	08	01	2011	160.000,00	0,00	MUTUI E BOC
Manutenzione straordinaria di Via San Piero a Quaracchi e strade limitrofe del Q5	08	01	2011	300.000,00	0,00	MUTUI E BOC
Interventi di manutenzione straordinaria di strutture, guard rail e giunti dilatazione	08	01	2011	250.000,00	0,00	MUTUI E BOC
Area Parterre ed altri immobili - lavori impianto elettrico finalizzati alla razionalizzazione dei servizi comunali	01	05	2011	240.000,00	3.738,52	MUTUI E BOC
Interventi per abbattimento barriere architettoniche ai sensi L.R. 47/91 - Scuola Elementare A.Frank (Imp.07/8396/2-	09	01	2011	135.000,00	0,00	ECONOMIE
Lavori di manutenzione straordinaria finalizzati all'incremento dei livelli di sicurezza e fruibilità degli immobili	01	05	2011	171.672,82	2.975,24	MUTUI E BOC
Interventi di manutenzione straordinaria e riqualificazione degli impianti idrosanitari negli asili comunali - lotto 1 (Ximenes e	10	01	2011	80.000,00	0,00	MUTUI E BOC
Interventi straordinari mirati alla riqualificazione delle centrali termiche Lotto 2 (sicurezza)	01	05	2011	200.000,00	2.849,37	MUTUI E BOC
Interventi di manutenzione straordinaria per riqualificazione impianti di sollevamento acque meteoriche a servizio dei sottopassi	09	04	2011	55.000,00	0,00	MUTUI E BOC
Interventi di manutenzione straordinaria per riqualificazione impianti di sollevamento acque meteoriche a servizio dei sottopassi	09	04	2011	60.000,00	0,00	ALIENAZ.NON VINCOL.
Interventi straordinari mirati alla riqualificazione dei fontanelli stradali e allacciamenti	01	05	2011	80.000,00	934,58	MUTUI E BOC
Interventi straordinari mirati alla riqualificazione impianto idrico di adduzione e distribuzione degli edifici scolastici : Don Milani, Nuccio, e altri	04	02	2011	100.000,00	1.557,64	MUTUI E BOC
Palazzo Vecchio messa a norma dei quadri elettrici e degli impianti di illuminazione di emergenza posti nel complesso museale (sicurezza)	01	05	2011	150.000,00	2.334,32	MUTUI E BOC
Scuole ed uffici - manutenzione straordinaria e sistemazione impianti rilevazione incendi (sicurezza)	01	05	2011	60.000,00	23.583,94	MUTUI E BOC
normative e ampliamento degli impianti di segnalazione per allarme incendio (sicurezza)	01	05	2011	45.000,00	700,40	MUTUI E BOC
Lavori di messa a norma dei quadri elettrici, impianti di distribuzione principale	01	05	2011	150.000,00	2.327,45	MUTUI E BOC
Fattoria dei Ragazzi - Realizzazione di nuovi impianti elettrici e speciali per l'adeguamento alle normative di sicurezza-	01	05	2011	75.000,00	1.139,12	MUTUI E BOC
Cimitero di Trespiano - zona levante (ringhiere, scale, parapetti) (manutenzioni 2011)	10	05	2011	300.000,00	4.655,00	MUTUI E BOC
Manutenzione straordinaria patrimonio non abitativo	01	05	2011	100.000,00	0,00	MUTUI E BOC
Servizi igienici manutenzione straordinaria	01	05	2011	50.000,00	778,82	MUTUI E BOC

ELENCO DELLE OPERE PUBBLICHE FINANZIATE NEGLI ANNI PRECEDENTI - ANNO 2011

Descrizione	Codice		Anno impegno fondi	Importo		Fonti di finanziamento (descrizione estremi)
	Funzione	Servizio		Totale	Già liquidato	
Stadio Franchi - Impermeabilizzazione Maratona e settore ospiti	06	02	2011	350.000,00	0,00	CONCESS.EDILIZIE
Manutenzione straordinaria scuola Machiavelli per rifacimento bagni e architravazione porte aule Q1 - 1° lotto	04	02	2011	200.000,00	3.097,71	MUTUI E BOC
Manutenzione straordinaria scuola Capponi Q.2	04	02	2011	55.000,00	20.745,57	TRASFER.DA PRIVATI
Scuole comunali quartieri 2 e 3 - Manutenzione straordinaria	04	02	2011	50.000,00	777,10	MUTUI E BOC
Manutenzione straordinaria edifici scolastici del Quartiere 3	04	02	2011	200.000,00	3.114,10	MUTUI E BOC
Edifici scolastici - Messa in sicurezza degli elementi non strutturali del Q 3	04	02	2011	180.000,00	2.802,50	MUTUI E BOC
Manutenzione straordinaria scuole elementare Villani, scuola elementare Vittorino da Feltre e altri - Q.3	04	02	2011	90.000,00	1.354,70	MUTUI E BOC
Manutenzione straordinaria asili nido del Q.3	10	01	2011	100.000,00	1.556,10	MUTUI E BOC
Consolidamenti coperture scuola elementare Montagnola (opere a seguito di sopralluogo elementi non strutturali) Q4	04	02	2011	290.000,00	5.000,00	MUTUI E BOC
Consolidamenti solai ed altre opere scuola elementare Montagnola (opere a seguito di sopralluogo elementi non strutturali)	04	02	2011	180.000,00	2.802,50	MUTUI E BOC
Consolidamenti controsoffitti pesanti alle scuole del Quartiere 4, opere a seguito di sopralluogo elementi non strutturali lotto A	04	02	2011	350.000,00	5.427,74	MUTUI E BOC
Sostituzione infissi pericolosi alle scuole del Quartiere 4, opere a seguito di sopralluogo elementi non strutturali e di verbale ASL lotto A	04	02	2011	250.000,00	3.771,50	MUTUI E BOC
Consolidamenti controsoffitti pesanti alle scuole del Quartiere 4, opere a seguito di sopralluogo elementi non strutturali lotto B	04	02	2011	170.000,00	0,00	TRASFER.DA PRIVATI
Edificazione Nuova Scuola Calvino -2° fase -Q.4 (vedi cod.op.110650-110729)	04	02	2011	887.460,00	0,00	MUTUI E BOC
Manutenzione straordinaria scuola Matteotti Q.5	04	02	2011	100.000,00	1.637,70	MUTUI E BOC
Asili nido del Q5 - messa in sicurezza degli accessi alle coperture	10	01	2011	120.000,00	1.958,60	MUTUI E BOC
Porta a Prato - restauro della porta	05	02	2011	395.000,00	0,00	MUTUI E BOC
Cappella Brancacci, Piazza del Carmine. Adeguamento alle norme di sicurezza.	05	02	2011	100.000,00	1.699,81	MUTUI E BOC
Cinema Alfieri - Interventi per abbattimento barriere architettoniche ai sensi L.R. 47/91 - Opere di adeguamento accessibilità ad utenti con diversa capacità sensoriale	09	01	2011	50.000,00	0,00	ECONOMIE
Palazzo Vecchio - restauro e risanamento impalcato ligneo sovrastante la sala stampa	05	02	2011	125.000,00	0,00	MUTUI E BOC
Palazzo Vecchio - Conservazione programmata delle superfici affrescate e dipinte	05	01	2011	100.000,00	0,00	MUTUI E BOC

ELENCO DELLE OPERE PUBBLICHE FINANZIATE NEGLI ANNI PRECEDENTI - ANNO 2011

Descrizione	Codice		Anno impegno fondi	Importo		Fonti di finanziamento (descrizione estremi)
	Funzione	Servizio		Totale	Già liquidato	
Palazzo Vecchio - Interventi urgenti di bonifica ambienti interrati.	05	02	2011	100.000,00	1.514,59	MUTUI E BOC
Basilica S. Annunziata - restauro conservativo delle facciate prospicienti via Gino Capponi.	05	02	2011	255.000,00	4.516,16	MUTUI E BOC
Interventi per adeguamento alle norme di sicurezza - Immobili vincolati	05	02	2011	120.000,00	1.544,49	MUTUI E BOC
Manutenzione straordinaria a mura, porte e torri	05	02	2011	90.000,00	1.400,30	MUTUI E BOC
Manutenzione straordinaria a palazzi, ville e monumenti -	05	02	2011	90.000,00	1.400,30	MUTUI E BOC
Manutenzione straordinaria contesti murari e decorativi - Chiese e Conventi di competenza comunale	05	02	2011	100.000,00	1.520,90	MUTUI E BOC
Recupero funzionale ex Gasometro, itinerario di salita alle mura e parcheggio interrato - Project Financing (vedi c.o.110687)	05	02	2011	6.000.000,00	0,00	PROJECT FINANCING
Ambienti di ricovero del Carro del fuoco (o Brindellone) di via del Prato - opere di valorizzazione contesto (CONTRIBUTO REGIONALE piuss por CREO)	05	02	2011	75.000,00	0,00	TRASF.REGION.FINALIZ
Manutenzione straordinaria scuole e revisione tetti e coperture quart.1 -scuola materna Galliano Rossini	04	01	2011	215.421,00	3.328,86	MUTUI E BOC
Consolidamento e restauro coperture, rifacimento facciate, sostituzione infissi e linee vita scuola Carducci Q. 2 vedi cod.op. 100237 q.p. a carico della regione Toscana	04	02	2011	300.000,00	0,00	TRASF.REGION.FINALIZ
Interventi di restauro conservativo per rifacimento facciate della scuola elementare Collodi Q2	04	02	2011	300.000,00	0,00	MUTUI E BOC
Miglioramento illuminazione pubblica zona S.Spirito (quota a carico Ammi.ne Comunale) (vedi 110653)	08	02	2011	163.500,00	0,00	MUTUI E BOC
Miglioramento illuminazione pubblica zona S.Spirito (quota a carico della regione l.r.38/2001) (vedi 110652)	08	02	2011	136.500,00	0,00	TRASF.REGION.FINALIZ
Costruzione nuovo Palazzo di Giustizia - Auditorium	02	01	2011	26.757,74	0,00	ALIENAZ.NON VINCOL.
In/E vasioni botaniche - giardino verticale delle Murate	09	06	2011	140.000,00	10,00	CONCESS.EDILIZIE
Interventi per abbattimento barriere architettoniche ai sensi L.R. 47/91- Parco degli animali - sistemaz. esterne (Imp.03/7646/98-08/8542/82)	09	01	2011	40.000,00	713,77	ECONOMIE
Interventi per abbattimento barriere architettoniche ai sensi L.R. 47/91-Cimitero Trespiano (Imp.10/6678/07)	09	01	2011	110.000,00	2.070,00	ECONOMIE
Recupero e riqualificazione di Piazza S.Maria Novella - Lavori complementari di finitura sull'asse di Via della Scala (02/10783/5-03/10260/10ecc.)	08	01	2011	173.000,00	4.022,72	ECONOMIE
Forte Belvedere: ampliamento impianto di videosorveglianza	01	05	2011	120.000,00	1.820,20	MUTUI E BOC

ELENCO DELLE OPERE PUBBLICHE FINANZIATE NEGLI ANNI PRECEDENTI - ANNO 2011

Descrizione	Codice		Anno impegno fondi	Importo		Fonti di finanziamento (descrizione estremi)
	Funzione	Servizio		Totale	Già liquidato	
itinerario di salita alle mura e parcheggio interrato - Project Financing - incarichi professionali esterni per supporto al RUP	05	02	2011	20.000,00	6.960,00	ECONOMIE
Area San Lorenzo a Greve - scuola Bechi Pier della Francesca - nuovo refettorio - maggiore spesa (vedi cod.op. 080058-110692) (imp.05/10908/6)	04	05	2011	175.000,00	0,00	ECONOMIE
Interventi per abbattimento barriere architettoniche ai sensi L.R. 47/91- Nuovo Refettorio Scuola Bechi- Piero della Francesca (vedi cod.op. 080058-110691) (IMP.10/6678/10)	09	01	2011	140.000,00	0,00	ECONOMIE
Lavori di implementazione dei livelli di sicurezza delle infrastrutture impiantistiche (vedi cod.op. 110696) quota a carico Comune	01	05	2011	42.315,00	0,00	MUTUI E BOC
Lavori di implementazione dei livelli di sicurezza delle infrastrutture impiantistiche (vedi cod.op. 110695) quota a carico della Regione Toscana	01	05	2011	45.500,00	0,00	TRASF.REGION.FINALIZ
Chiesa del Romito - opere di risanamento contesto fognario per dissesto statico	05	02	2011	150.000,00	0,00	MUTUI E BOC
Piscina di Bellariva - completamento impianto di cogenerazione	06	01	2011	50.000,00	759,25	MUTUI E BOC
Cimitero delle Porte Sante - impianto di smaltimento acque meteoriche lungo il camminamento e consolidamento muro sostegno delle cappelle.	10	05	2011	200.000,00	0,00	MUTUI E BOC
Interventi per abbattimento barriere architettoniche ai sensi L.R. 47/91 - Maggiore spesa per ristrutturazione locali ex Mayer per realizzazione asilo nido (IMP.10/667815-09/7751/78 ecc.) vedi cod.op. 100111	09	01	2011	175.000,00	0,00	ECONOMIE
Area Parterre ed altri immobili - lavori impianto termomeccanico finalizzati alla razionalizzazione dei servizi comunali	01	05	2011	200.000,00	3.113,49	MUTUI E BOC
Area Parterre ed altri immobili Q.2 - lavori edili finalizzati alla razionalizzazione dei servizi comunali	01	05	2011	200.000,00	3.115,28	MUTUI E BOC
Scuola materna Capuana - maggiore spesa per demolizione e ricostruzione (vedi cod.op. 100199-100723-100724) (imp.07/5897/15-09/5707/6-8017/25 ecc.)	04	01	2011	300.000,00	0,00	ECONOMIE
Edificazione Nuova Scuola Calvino -2° fase -Q.4 (vedi cod.op.110650-110166)	04	02	2011	3.056.540,00	0,00	ALIENAZ.NON VINCOL.
Interventi per allestimento sala multimediale infopoint Piazza Stazione e nuovo accesso Museo S.Maria Novella (installazione attrezzature tecnico-scientifiche) (finanziamento PIUSS-POR-CREO) (imp.10/8351)vedi cod.op.100758)(VEDI COD.OP. 111049)	07	01	2011	73.000,00	0,00	ECONOMIE
CCimiteri comunali - Realizzazione di loculi e ossarini per scadenze concessioni trentennali - Proget. N.238/11 Cimitero Trespiano Cappelle Quadrato IX - realizzazione 5 sezioni per n.315 ossarini da cod.op.111009	10	05	2011	144.000,00	0,00	MUTUI E BOC

ELENCO DELLE OPERE PUBBLICHE FINANZIATE NEGLI ANNI PRECEDENTI - ANNO 2011

Descrizione	Codice		Anno impegno fondi	Importo		Fonti di finanziamento (descrizione estremi)
	Funzione	Servizio		Totale	Già liquidato	
Interventi straordinari protezione civile (adeguamento sala operativa) - Opere Edili	09	03	2011	20.000,00	311,54	ALIENAZ.NON VINCOL.
Manutenzione straordinaria scuole Q.5 - Scuola Mameli - Opere di rifacimento pavimentazione da cod.op. 100256	04	02	2011	117.300,00	0,00	MUTUI E BOC
Cimiteri comunali - Realizzazione di loculi e ossarini per scadenze concessioni trentennali - Proget. N.239/11 Cimitero Trespiano cappelle Quadrati I - realizzazione di 5 sezioni per n. 315 ossarini da cod.op.111009	10	05	2011	144.000,00	0,00	MUTUI E BOC
Interventi per abbattimento barriere architettoniche ai sensi L.R. 47/91 - Cimitero di Peretola servizio per disabili (imp. 09/7751/81 ecc) da cod.op. 080245	09	01	2011	24.000,00	0,00	ECONOMIE
Interventi per abbattimento barriere architettoniche ai sensi L.R. 47/91 Scuola Agnesi - installazione ascensore (imp.11/7349/1)	09	01	2011	40.000,00	0,00	CONCESS.EDILIZIE
Interventi per abbattimento barriere architettoniche ai sensi L.R. 47/91 Impianto sportivo Romagnoli - servizi igienici (imp.11/7349/2)	09	01	2011	65.000,00	0,00	CONCESS.EDILIZIE
Interventi per abbattimento barriere architettoniche ai sensi L.R. 47/91 Impianto polivalente San Marcellino palestra e piscina (imp.11/7349/3)	09	01	2011	95.000,00	0,00	CONCESS.EDILIZIE
Interventi per abbattimento barriere architettoniche ai sensi L.R. 47/91 Palestra S.Maria Novella servizio igienico (imp.11/7349/3)	09	01	2011	10.000,00	0,00	CONCESS.EDILIZIE
Manutenzione straordinaria e messa a norma degli spogliatoi degli operatori ambientali Q2 e sistemazione aree esterne (imp.06/9687/10-06/9823/56)	09	06	2011	13.963,89	0,00	ECONOMIE
Palazzo Vecchio interventi manutentivi straordinari (imp.03/10238/15-10/3009/16-ecc.)	05	01	2011	49.921,15	0,00	ECONOMIE
Lavori di estensione e potenziamento della rete FiNet UniFi-Net - infrastruttura di rete territoriale a banda larga (contributo dell'Università)	01	08	2011	80.000,00	44,22	TRASFER.ENTI PP.VINC
Intervento di somma urgenza impianto sportivo Paganelli - eliminazione situazione pericolo piano vasca (IMP.88/4076/4)10392/3-08/9517/13)	06	01	2011	13.402,30	13.335,75	ECONOMIE
Realizzazione nuovo parcheggio via del Pratellino (imp.05/11083/3-07/9461/22 ECC.)	08	01	2011	180.000,00	0,00	ECONOMIE
Potenziamento illuminazione Giardino dell'Orticoltura Q5 - VEDI COD.OP. 110028	09	06	2011	36.500,00	0,00	TRASFER.DA PRIVATI
Interventi di manutenzione della rete viaria del Quartiere 2	08	01	2011	150.000,00	0,00	MUTUI E BOC

ELENCO DELLE OPERE PUBBLICHE FINANZIATE NEGLI ANNI PRECEDENTI - ANNO 2011

Descrizione	Codice		Anno impegno fondi	Importo		Fonti di finanziamento (descrizione estremi)
	Funzione	Servizio		Totale	Già liquidato	
Interventi per allestimento sala multimediale infopoint Piazza Stazione e nuovo accesso Museo S: Maria Novella (finanziamento PIUSS-POR-CREO) (imp.10/8351)(VEDI COD.OP. 111049)	07	01	2011	200.000,00	0,00	TRASF.REGION.FINALIZ
Interventi di somma urgenza per ripristino funzionamento impianti idrici sanitari ed eliminazione correlate pericolosità campi nomadi Olatello e Poderaccio (imp.94/36/17)	01	05	2011	5.783,96	100,99	ECONOMIE
Parco degli animali - canile municipale ulteriore implementazione struttura per popolazione canina (contributo regionale decreto 3494/2011)	09	06	2011	95.903,00	23.832,05	TRASF.REGION.FINALIZ
Realizzazione arredi verdi per la valorizzazione estetica della città - svincolo Marco Polo lato Varlungo Q2	09	06	2011	80.000,00	0,00	MUTUI E BOC
Piscina Raspini - Rari nantes Interenti di manutenzione straordinaria Q3 - (contrib. Reg.le Decreto n.2946/2011)	06	01	2011	55.000,00	0,00	TRASF.REGION.FINALIZ
Lavori a completamento videosorveglianza zona Via Palazuolo (L.R..133/2008 fondo per la sicurezza urbana) imp.10/3128/6	03	01	2011	43.171,22	661,83	ECONOMIE
Asilo nido Stregatto Q4 - manutenzione straordinaria terrazze esterne (imp.09/5649/9-09/5649/8)	10	01	2011	32.750,00	0,00	ECONOMIE
Foresteria Pertini - ristrutturazione per aumento ricettività (q.p. a carico ASP Montedomini) vedi cod.op. 111068	10	04	2011	264.000,00	0,00	TRASFER.ENTI PP.VINC
Foresteria Pertini - ristrutturazione per aumento ricettività (q.p. a carico della Regione imp.08/7440/3-7441/1) vedi cod.op. 111067	10	04	2011	264.000,00	0,00	ECONOMIE
Ostello Porcellana - manutenzione straordinaria (contribu. regione toscana imp.08/7440/10)	10	04	2011	57.570,17	0,00	ECONOMIE
Realizzazione pista di pattinaggio coperta al Galluzzo Q5	06	02	2011	350.000,00	0,00	AVANZO AMMINISTRAZ.
Mercato di San Lorenzo - Manutenzione straordinaria finalizzata alla collocazione operatori ortofrutta al piano terra (imp.09/5722/11 - 10/6553/7)	11	02	2011	115.804,00	0,00	ECONOMIE
Intervento di somma urgenza complesso sociale via Modigliani - Rimozione stato pericolo alcune zone della facciata e balconi (imp.10/7075/6-09/5094/12 ecc.)	10	04	2011	19.026,81	339,61	ECONOMIE
Intervento di somma urgenza Immobile denominato Sferisterio - Distacco porzioni intonaco dal muro di confine (imp.07/9127/7-07/8228/10 10/8622/10)	01	05	2011	10.229,97	7.163,31	ECONOMIE

ELENCO DELLE OPERE PUBBLICHE FINANZIATE NEGLI ANNI PRECEDENTI - ANNO 2011

Descrizione	Codice		Anno impegno fondi	Importo		Fonti di finanziamento (descrizione estremi)
	Funzione	Servizio		Totale	Già liquidato	
Intervento di somma urgenza complesso commemorativo caduti 1° guerra mondiale - v.le D'Annunzio (05	02	2011	60.295,95	1.023,79	ECONOMIE

ELENCO DELLE OPERE PUBBLICHE FINANZIATE NEGLI ANNI PRECEDENTI - ANNO 2012

Descrizione	Codice		Anno impegno fondi	Importo		Fonti di finanziamento (descrizione estremi)
	Funzione	Servizio		Totale	Già liquidato	
Messa in sicurezza e sistemazione ambientale dell'area all'interno del sito "F1 117 Argingrosso -Le Isole" (imp.03/5651/5-02/10507/2- 07/9748 ecc) vedi 080326)	09	01	2012	440.000,00	87.215,76	ECONOMIE
Messa in sicurezza e e sistemazione ambientale dell'area all'interno del sito "F1 117 Argingrosso -Le Isole" (Contrib.provincia - vedi C.O. 060245)	09	01	2012	35.590,00	0,00	ECONOMIE, TRASF.ENTI PP.VINC
Immobili comunali - Adeguamento delle strutture alle norme di sicurezza (sicurezza)	01	05	2012	110.000,00	0,00	CONCESS.EDILIZIE
Palestra di scherma annessa alla piscina Costoli: realizzazione impianto di climatizzazione (contributo regionale)	06	02	2012	70.000,00	0,00	TRASF.REGION.FINALIZ
Cimiteri Comunali - Lavori di manutenzione straordinaria (manutenzioni 2012)	10	05	2012	250.000,00	0,00	CONCESS.EDILIZIE
Interventi di manutenzione straordinaria dei mercati comunali finalizzati anche alla riqualificazione delle aree mercatali	11	02	2012	40.000,00	0,00	ALIENAZ.NON VINCOL.
Mercati - Lavori di manutenzione straordinaria per l'adeguamento norme di sicurezza impianti elettrici e speciali finalizzato anche al trasferimento degli operatori commerciali per riordino dei mercati rionali (VEDI COD.OP. 120529)	11	02	2012	59.250,00	0,00	TRASFER.DA PRIVATI
Progetto europeo LIFE riqualificazione ambientale dell'area posta in zona Aeroporto - risanamento acustico (finanziato con contributo regionale imp.11/5006)	09	06	2012	100.000,00	0,00	ECONOMIE, TRASF.REGION.FINALIZ
Sistemazione e collegamento nuovo pozzo irriguo parco Anconella realizzazione cisterna di accumulo (Imp.08/9029/8 9470/10)	09	06	2012	25.000,00	0,00	ECONOMIE
Abbattimento barriere architettoniche per la mobilità -(Interventi ai sensi L.R. 47/91)	09	01	2012	200.000,00	0,00	ECONOMIE
Piscina Costoli rifacimento copertura piscina olimpionica	06	02	2012	150.000,00	0,00	CONCESS.EDILIZIE
Parco Sportivo San Bartolo a Cintoia - Project Financing	06	02	2012	12.000.000,00	0,00	PROJECT FINANCING
Manutenzione straordinaria degli impianti elettrici e speciali negli immobili comunali adibiti ad impianti sportivi	06	02	2012	30.000,00	0,00	ALIENAZ.NON VINCOL.
Ist.Prof.li ITI, C.F.P., C.R.T., Foresteria Pertini - Lavori di manutenzione straordinaria lotto 2	04	04	2012	25.000,00	0,00	ALIENAZ.NON VINCOL.
Manutenzione straordinaria metanizzazione e certificazione degli impianti termici nelle scuole comunali Lotto 1(contributo regionale miglioramento qualità dell'aria) (vedi cod.op.110492)	04	02	2012	116.960,00	0,00	TRASF.REGION.FINALIZ
Manutenzione straordinaria metanizzazione e certificazione degli impianti termici nelle scuole comunali - Lotto 2 (contributo regionale Miglioramento qualità dell'aria) (vedi cod.op.120491)	04	02	2012	116.960,00	0,00	TRASF.REGION.FINALIZ
Interventi di risanamento acustico nei plessi scolastici: sostituzione infissi (contributo regionale - decreto dirigenziale n.722 del 25/2/2011) 1° lotto (imp.11/7883-7884 acc.11/2502-2503)	09	06	2012	380.334,00	0,00	ECONOMIE, TRASF.REGION.FINALIZ

ELENCO DELLE OPERE PUBBLICHE FINANZIATE NEGLI ANNI PRECEDENTI - ANNO 2012

Descrizione	Codice		Anno impegno fondi	Importo		Fonti di finanziamento (descrizione estremi)
	Funzione	Servizio		Totale	Già liquidato	
Interventi di risanamento acustico nei plessi scolastici: installazione barriere fono assorbenti progetto Quadmap - (contributo U.E.) vedi cod.op. 110690 (imp.11/8780-8781)	09	06	2012	48.125,00	0,00	ECONOMIE, TRASF.UNIONE EUROPEA
Interventi di rivalutazione ambientale nel parco delle Cascine (riutilizzo contrib.reg.le - imp.09/4941/10 - acc.09/1487/3)	09	06	2012	62.595,31	0,00	ECONOMIE
Interventi di messa in sicurezza della viabilità dei percorsi dei mondiali di ciclismo 2013- zona A - vedi c.o. 120051(q.p. a carico del Comune)	08	01	2012	1.100.000,00	0,00	MUTUI E BOC
Interventi di messa in sicurezza della viabilità dei percorsi dei mondiali di ciclismo 2013 - Zona B (vedi cod.op. 120052-120497) (q.p.a carico Comune)	08	01	2012	1.000.000,00	0,00	AVANZO AMMINISTRAZ.
Interventi di messa in sicurezza della viabilità dei percorsi dei mondiali di ciclismo 2013- zona C (vedi cod.op.120498-120499-120487) (q.p. a carico comune)	08	01	2012	950.000,00	0,00	AVANZO AMMINISTRAZ.
Interventi di abbattimento di barriere architettoniche ai sensi L.R. 47/91 - Riqualificazione igienica servizi igienici e pavimenti scuola secondaria Gramsci (a seguito di verbale ASL)	04	03	2012	150.000,00	0,00	CONCESS.EDILIZIE
Edificazione nuova scuola Calvino -2° fase (q.p.a carico Comune vedi cod.op.110166 110729 110650 120072-120382 120397 12530)	04	02	2012	73.310,00	0,00	ALIENAZ.NON VINCOL.
Edificazione nuova scuola Calvino -2° fase (q.p. contributo regionale) (q.p vedi cod.op. 120071 120382 120397)	04	02	2012	396.000,00	0,00	TRASF.REGION.FINALIZ
Manutenzione straordinaria patrimonio non abitativo	01	05	2012	50.000,00	0,00	ALIENAZ.NON VINCOL.
Metanizzazione e manutenzione straordinaria e certificazione degli impianti termici - Lotto 4 (sicurezza) (da finanziare con contributo regionale)	01	05	2012	138.891,12	0,00	TRASF.REGION.FINALIZ
Interventi urgenti alla viabilità (imp.09/9458/11)	08	01	2012	25.000,00	0,00	ECONOMIE
Aree Naturali Protette Interesse Locale (ANPIL) realizzazione di un punto didattico informativo "il guado". (quota parte a carico del Comune) (imp.11/9277/1)	09	06	2012	4.875,00	0,00	ECONOMIE
Aree Naturali Protette Interesse Locale (ANPIL) realizzazione di un punto didattico informativo "il guado". (quota parte a carico del la regione)	09	06	2012	29.250,00	0,00	TRASF.REGION.FINALIZ
Intervento di somma urgenza per sostituzione parti danneggiate copertura scuola citta' Pestalozzi (imp.11/9284/1)	04	02	2012	2.964,50	0,00	ECONOMIE
Interventi per abbattimento barriere architettoniche ai sensi L.R. 47/91- realizzazione di suddivisione quadrato sterro e formazione viali - Cimitero di Trespiano (Imp.11/7349/5)	09	01	2012	95.000,00	0,00	ECONOMIE
Interventi per abbattimento barriere architettoniche ai sensi L.R. 47/91 - Ristrutturazione di due montascala a servizio della biblioteca delle Oblate (Imp.11/7349/6)	09	01	2012	25.000,00	0,00	ECONOMIE

ELENCO DELLE OPERE PUBBLICHE FINANZIATE NEGLI ANNI PRECEDENTI - ANNO 2012

Descrizione	Codice		Anno impegno fondi	Importo		Fonti di finanziamento (descrizione estremi)
	Funzione	Servizio		Totale	Già liquidato	
Realizzazione di collegamento in fibra ottica sul territorio fiorentino per il dispiegamento dei progetti di infomobilità (trasferimento fondi dalla Provincia)	01	08	2012	35.000,00	0,00	TRASFERENTI PP.VINC
Interventi di risanamento acustico nei plessi scolastici: sostituzione infissi (contributo regionale - decreto dirigenziale n.722 del 25/2/2011) Q1 -2° lotto (imp.11/7883/1-7884/1 acc.11/2502/1-2503/1)	09	06	2012	360.328,80	0,00	ECONOMIE, TRASF.REGION.FINALIZ
Interventi di risanamento acustico nei plessi scolastici: sostituzione infissi (contributo regionale - decreto dirigenziale n.722 del 25/2/2011) Q2 e Q3 (imp.11/7883/2-7884/2 acc.11/2502/2-2503/2)	09	06	2012	223.618,80	0,00	ECONOMIE, TRASF.REGION.FINALIZ
Interventi di risanamento acustico nei plessi scolastici: sostituzione infissi (contributo regionale - decreto dirigenziale n.722 del 25/2/2011) Q4 e Q5 (imp.11/7883/3-7884/3 acc.11/2502/3-2503/3)	09	06	2012	287.578,00	0,00	ECONOMIE, TRASF.REGION.FINALIZ
Interventi di risanamento acustico infissi plessi scolastici Q.1 Q2 - 1° lotto (contributo regionale)	09	06	2012	372.194,80	0,00	TRASF.REGION.FINALIZ
Interventi di risanamento acustico infissi plessi scolastici Q.1 Q2 - 2° lotto contributo (contributo regionale)	09	06	2012	371.396,80	0,00	TRASF.REGION.FINALIZ
Realizzazione di barriere antirumore in zona viadotto dell'Indiano Primo lotto (finanziamento Regione Toscana delib RT 1169/11)	09	06	2012	253.750,00	0,00	TRASF.REGION.FINALIZ
Edificazione nuova scuola Calvino -2° fase (q.p. per abbattimento barriere architettoniche) (q.p vedi cod.op. 120071 120072 120382) (imp11/7349/7)	09	01	2012	220.000,00	0,00	ECONOMIE
Teatro della Pergola - ristrutturazione lotto 1 (da finanzi.cono contributo regionale) cod.op.120800-120801-120802	05	02	2012	963.136,92	0,00	TRASF.REGION.FINALIZ
Torre di Arnolfo - opere architettoniche (da finanziare con trasferimento dalla Regione)	05	02	2012	37.000,00	0,00	TRASF.REGION.FINALIZ
Palazzo Vecchio - Interenti manutentivi per l'attuazione del Piano Unitario (da finanziare con trasferimento dalla Regione)	05	02	2012	106.853,24	0,00	TRASF.REGION.FINALIZ
Riqualificazione via Tornabuoni - II lotto (da via Strozzi a P.za Antinori per i mondiali di ciclismo 2013 (vedi cod. op.. 120502) (q.p. a carico del Comune)	08	01	2012	450.000,00	0,00	MUTUI E BOC
Impianti sportivi - interventi urgenti di manutenzione (da finanziare con trasferimento dalla Regione Toscana)	06	02	2012	18.816,81	0,00	TRASF.REGION.FINALIZ
Manutenzione straordinaria percorsi pedociclabili in ambito fluviale (finanziamento ministeriale decreto 23/6/2011)	09	06	2012	78.000,00	0,00	TRASF.STATO FINALIZ.
Legato Carnielo - lavori complementari (vedi cod.op. 100228)	05	02	2012	80.000,00	0,00	ALIENAZ.NON VINCOL.
Interventi manutenzione straordinaria stradale dei quart.4 e 5 - maggiore spesa (vedi cod.op. 100658) (Imp. 09/9548/12-10/9249/04)	08	01	2012	75.000,00	0,00	ECONOMIE

ELENCO DELLE OPERE PUBBLICHE FINANZIATE NEGLI ANNI PRECEDENTI - ANNO 2012

Descrizione	Codice		Anno impegno fondi	Importo		Fonti di finanziamento (descrizione estremi)
	Funzione	Servizio		Totale	Già liquidato	
Progetto Grandi Oblate - lotto 2 Completamento livello terreno - (finanz.con trasferimenti Ente Cassa di Risparmio) (vedi cod.op 120525)	05	01	2012	1.000.000,00	0,00	TRASFER.DA PRIVATI
Interventi per abbattimento barriere architettoniche ai sensi L.R. 47/91 - Palazzo Vecchio- interventi accessibilità al nucleo dei servizi del museo (imp.11/7349/15)	09	01	2012	35.000,00	0,00	ECONOMIE
Teatro della Pergola - interventi urgenti finalizzati alla sicurezza e utilizzo dell'immobile - lavori di adeguamento finalizzati all'ottenimento del CPI	05	02	2012	15.000,00	0,00	ALIENAZ.NON VINCOL.
Teatro della Pergola - interventi urgenti finalizzati alla sicurezza e utilizzo dell'immobile - (impianti termici)	05	02	2012	48.000,00	0,00	ALIENAZ.NON VINCOL.
Teatro della Pergola - interventi urgenti finalizzati alla sicurezza e utilizzo dell'immobile (impianti elettrici)	05	02	2012	42.000,00	0,00	ALIENAZ.NON VINCOL.
Manutenzione straordinaria impianti del locale di ricovero del Brindellone" (imp.10/9069/7)	05	02	2012	32.581,06	0,00	ECONOMIE
Lavori di somma urgenza a seguito distacco materiale lapideo Palazzo Vecchio (imp.10/8633/10-109/9222/5)	05	02	2012	51.829,49	0,00	ECONOMIE
Interventi di adeguamento funzionale e restauro immobili P.zza s. Martino, Via dell'Anguillara, Via Nicolodi e altri immobili	01	05	2012	200.000,00	0,00	AVANZO AMMINISTRAZ.
Lavori di somma urgenza per messa in sicurezza facciata palazzo del Podestà al Galluzzo Q3	01	01	2012	9.091,63	0,00	ECONOMIE
Adeguamento funzionale e restauro immobili P.zza s. Martino, Via dell'Anguillara, Via Nicolodi e altri immobili -Impianti elettrici e speciali	01	05	2012	100.000,00	0,00	AVANZO AMMINISTRAZ.
Interventi di adeguamento funzionale e restauro immobili P.zza s. Martino, Via dell'Anguillara, Via Nicolodi e altri immobili impianti telefonici e dati	01	05	2012	20.000,00	0,00	AVANZO AMMINISTRAZ.
Interventi di adeguamento funzionale e restauro immobili P.zza s. Martino, Via dell'Anguillara, Via Nicolodi e altri immobili impianti fibra ottica	01	05	2012	20.000,00	0,00	AVANZO AMMINISTRAZ.
Adeguamento funzionale e restauro immobili P.zza s. Martino, Via dell'Anguillara, Via Nicolodi e altri immobili Adeguamento funzionale lavori edili	01	05	2012	60.000,00	0,00	AVANZO AMMINISTRAZ.
Adeguamento funzionale e restauro immobili P.zza s. Martino, Via dell'Anguillara, Via Nicolodi e altri immobili Adeguamento funzionale lavori impiantistici	01	05	2012	100.000,00	0,00	AVANZO AMMINISTRAZ.
Lavori di somma urgenza per messa in sicurezza paramento murario Porta Romana (imp.	05	02	2012	62.000,00	0,00	ECONOMIE
Lavori di somma urgenza per messa in sicurezza scalinata delle Cinque Paniere e Palagio di Parte Guelfa (imp.10/8653/4-10/9113/7 ecc.)	05	02	2012	20.000,00	0,00	ECONOMIE
Teatro comunale - bonifica amianto del controssoffitto della sala	05	02	2012	650.000,00	0,00	CONCESS.EDILIZIE

ELENCO DELLE OPERE PUBBLICHE FINANZIATE NEGLI ANNI PRECEDENTI - ANNO 2012

Descrizione	Codice		Anno impegno fondi	Importo		Fonti di finanziamento (descrizione estremi)
	Funzione	Servizio		Totale	Già liquidato	
Lavori di recupero ex Birreria Peroni ad uso uffici - spesa per adeguamento prezzi ex L.201/08 (lavori di cui ai cod.op.era 030156-030390-080530) (IMP.10/3905/10-9128/10)	01	05	2012	21.990,22	0,00	ECONOMIE
Manutenzione straordinaria metanizzazione e certificazione degli impianti termici nelle scuole comunali - Lotto 2 (contributo regionale quota POR CREO FERS DA UE) (vedi cod.op.110284)	04	02	2012	83.040,00	0,00	TRASF.REGION.FINALIZ
Manutenzione straordinaria metanizzazione e certificazione degli impianti termici nelle scuole comunali Lotto 1 (quota contributo POR CREO FERS da UE) (vedi cod.op.110282)	04	02	2012	83.040,00	0,00	TRASF.REGION.FINALIZ
Intervento di somma urgenza messa in sicurezza muri perimetrali campo di calcio Cerreti (imp.07/9073/35-08/9590/91 ecc.)	06	02	2012	20.448,40	0,00	ECONOMIE
Metanizzazione e manutenzione straordinaria e certificazione degli impianti termici in edifici com. li (contributo regionale Miglioramento qualità dell'aria) (vedi cod.op.120496)	01	05	2012	109.579,82	0,00	TRASF.REGION.FINALIZ
Metanizzazione e manutenzione straordinaria e certificazione degli impianti termici in edifici com. li (quota contributo POR CREO FERS da UE) (vedi cod.op.120495)	01	05	2012	77.800,18	0,00	TRASF.REGION.FINALIZ
Interventi di messa in sicurezza della viabilità dei percorsi dei mondiali di ciclismo 2013 - Zona B (vedi cod.op.120052-120056) (q.p.a carico Comune)	08	01	2012	100.000,00	0,00	MUTUI E BOC
Interventi di messa in sicurezza della viabilità dei percorsi dei mondiali di ciclismo 2013- zona C (vedi cod.op.120057-120499-120487) (q.p. contributo regionale) 120487) (q.p. contributo regionale)	08	01	2012	100.000,00	0,00	TRASF.REGION.FINALIZ
Interventi di messa in sicurezza della viabilità dei percorsi dei mondiali di ciclismo 2013- zona C (vedi cod.op.120057-120498-120487) (q.p. a carico comune)	08	01	2012	100.000,00	0,00	MUTUI E BOC
Interventi di messa in sicurezza della viabilità dei percorsi dei mondiali di ciclismo 2013- zona D (vedi cod.op.120501) (q.p. a carico comune) regionale)	08	01	2012	1.100.000,00	0,00	MUTUI E BOC
Interventi di messa in sicurezza della viabilità dei percorsi dei mondiali di ciclismo 2013- zona D (vedi cod.op.12050)	08	01	2012	926.286,44	0,00	TRASF.REGION.FINALIZ
Impianti sportivi comunali - interventi urgenti di manutenzione straordinaria (contributo regionale)	06	02	2012	70.000,00	0,00	TRASF.REGION.FINALIZ
Completamento spogliatoi della nuova tribuna del campo Romagnoli (contributo regionale)	06	02	2012	110.000,00	0,00	TRASF.REGION.FINALIZ
Palestra di scherma annessa alla piscina Costoli - ampliamento spogliatoi (Vedi cod.op. 120531)	06	02	2012	72.500,00	0,00	TRASFER.DA PRIVATI
Realizzazione locali per centralinisti nel nuovo Palazzo di Giustizia	02	01	2012	80.000,00	0,00	CONCESS.EDILIZIE

ELENCO DELLE OPERE PUBBLICHE FINANZIATE NEGLI ANNI PRECEDENTI - ANNO 2012

Descrizione	Codice		Anno impegno fondi	Importo		Fonti di finanziamento (descrizione estremi)
	Funzione	Servizio		Totale	Già liquidato	
Lavori di somma urgenza per infiltrazioni acque meteoriche delle coperture (imp.11/6956/28)ecc.)	05	01	2012	10.679,69	0,00	ECONOMIE
Restauro e ricollocazione della statua dell'Elettrice Palatina - P.zza Madonna degli Aldobrandini (sponsorizzazioni)	05	02	2012	7.967,29	0,00	TRASFER.DA PRIVATI
Grandi Oblate II LOTTO - Completamento livello terreno (vedi cod.op. 120445 imp.05/12007/2)	05	01	2012	30.000,00	0,00	ECONOMIE
Mercati - Lavori di manutenzione straordinaria per l'adeguamento norme di sicurezza impianti elettrici e speciali finalizzato anche al trasferimento degli operatori commerciali per riordino dei mercati rionali (vedi c.o.100479)	11	02	2012	215.750,00	0,00	ALIENAZ.NON VINCOL.
Edificazione nuova scuola Calvino -2° fase (q.p.a carico Comune vedi cod.op.110166 110729 110650 120072-120382 10397-120071)	04	02	2012	630.690,00	0,00	AVANZO AMMINISTRAZ.
Palestra di scherma annessa alla piscina Costoli - ampliamento spogliatoi (Vedi cod. op. 120514)	06	02	2012	27.500,00	0,00	ALIENAZ.NON VINCOL.
Abbattimento barriere architettoniche per la mobilità (anno 2012) (interventi ai sensi L.R. 47/91) - impianti semaforici - nuovi impianti e manutenzione degli esistenti (vedi cod.op. 120537)	09	01	2012	80.000,00	0,00	CONCESS.EDILIZIE
Impianti semaforici - nuovi impianti e manutenzione straordinaria degli esistenti (anno 2012) (vedi 120536)	08	01	2012	234.319,08	0,00	ALIENAZ.NON VINCOL.
Interventi per abbattimento barriere architettoniche ai sensi L.R. 47/91 Scuola primaria Rossini - lavori per realizzazione bagni	09	01	2012	150.000,00	0,00	CONCESS.EDILIZIE
Manutenzione straordinaria patrimonio non abitativo - 2° fase	01	05	2012	75.000,00	0,00	ALIENAZ.NON VINCOL.
Teatro della Pergola - ristrutturazione lotto 2 (da finanzi.cono contributo regionale) cod.op.12407-120801-120802	05	02	2012	1.053.835,09	0,00	TRASF.REGION.FINALIZ
Teatro della Pergola - ristrutturazione lotto 3 (da finanzi.cono contributo regionale) cod.op.12407-120800-120802	05	02	2012	1.087.341,59	0,00	TRASF.REGION.FINALIZ
Teatro della Pergola - ristrutturazione lotto 4 (da finanzi.cono contributo regionale) cod.op.12407-120800-120801	05	02	2012	1.027.341,59	0,00	TRASF.REGION.FINALIZ
Risanamento acustico nei plessi scolastici: installazione barriere fonoassorbenti Scuola media Agnolo Poliziano PROGETTO QUADMAP (economie contributo regionale imp.11/7885/1-11/7886/2) (da cod.op.110690)	09	06	2012	142.565,79	0,00	TRASF.REGION.FINALIZ, ECONOMIE
Risanamento acustico nei plessi scolastici: installazione barriere fonoassorbenti Scuola C.Colombo PROGETTO QUADMAP (economie contributo regionale imp.11/7885/2 - 11/7886/3) Da codice op.110690	09	06	2012	93.709,27	0,00	TRASF.REGION.FINALIZ, ECONOMIE