

# **RENDICONTO DELLA GESTIONE 2023**

## ***RELAZIONE SULLA GESTIONE***

(Volume Terzo)

Approvato con deliberazione consiliare n. 42  
del 29 aprile 2024



## **Indice generale**

Volume primo

### **CONTO DEL BILANCIO, CONTO ECONOMICO E CONTO DEL PATRIMONIO**

Volume secondo

### **RESIDUI ATTIVI E PASSIVI**

Volume terzo

### **RELAZIONE SULLA GESTIONE**

Volume quarto

### **DOCUMENTO UNICO DI PROGRAMMAZIONE – STATO DI ATTUAZIONE**



**RELAZIONE SULLA GESTIONE  
(Volume Terzo)**

	Pagina
<b>Indice</b>	5
<b>Introduzione</b>	7
<b>1 I risultati finanziari e l'andamento della gestione complessiva</b>	17
1.1 Il bilancio di previsione	19
1.2 La gestione di competenza	21
1.3 La gestione dei residui	29
1.4 La gestione di cassa	37
1.5 L'avanzo di amministrazione	63
1.5.1 Elenco analitico delle risorse vincolate nel risultato di amministrazione	65
1.5.2 Elenco analitico delle risorse destinate agli investimenti nel risultato di amministrazione	104
<b>2 Analisi delle entrate</b>	107
2.1 Le entrate per titoli	110
2.2 Le entrate per tipologie	112
2.3 L'indebitamento	131
<b>3 Analisi delle spese</b>	137
3.1 Le spese per titoli	140
3.2.1 Nota informativa sull'impiego delle risorse derivanti dagli introiti dell'imposta di soggiorno	157
3.2.2 Nota informativa sulle spese di rappresentanza	158
3.2.3 Nota informativa sull'impiego delle risorse derivanti dagli introiti del tributo sui servizi indivisibili (TASI)	161
3.3 Destinazione proventi da sanzioni del codice della strada	162
3.4 Contributi per edifici di culto e centri civici	167
<b>4 I servizi a domanda individuale</b>	169
<b>5 Il conto economico ed il conto del patrimonio</b>	171
5.1 Il conto economico	173
5.2 Il conto del patrimonio	175
5.3 La consistenza del patrimonio	179
<b>6 Il capitale investito nelle società partecipate</b>	181
6.1 Elenco siti WEB dei soggetti ricompresi nel Gruppo Amministrazione Pubblica 2023	191
6.2 Nota informativa contenente la verifica dei crediti e debiti reciproci tra l'Ente e le società e gli enti partecipati	193
<b>7 Rendicontazione risorse aggiuntive in FSC 2023 per potenziamento servizi sociali e asili nido</b>	275



## ***Introduzione***





## Premessa

I comuni devono dimostrare i risultati della loro gestione. L'art. 227 del decreto legislativo n.267 dell'8 agosto 2000 stabilisce che essa avviene mediante il rendiconto, il quale comprende:

- il conto del bilancio, che dimostra i risultati finali della gestione autorizzatoria contenuta nel bilancio annuale rispetto alle previsioni. Si presenta strutturalmente conforme al bilancio di previsione finanziario e rileva i risultati della gestione sotto il profilo della competenza finanziaria, legata alla dinamica degli accertamenti e degli impegni, oltre che sotto il profilo della cassa;
- il conto economico, che evidenzia le componenti positive e negative dell'attività dell'Ente secondo criteri di competenza economica;
- il conto del patrimonio, che rileva i risultati della gestione patrimoniale e riassume la consistenza del patrimonio al termine dell'esercizio, evidenziando le variazioni intervenute nel corso dello stesso, rispetto alla consistenza iniziale.

Al rendiconto sono allegati:

- a) la relazione illustrativa della Giunta, che esprime le valutazioni dell'azione condotta sulla base dei risultati conseguiti in rapporto ai programmi ed ai costi sostenuti;
- b) la relazione dei revisori dei conti contenente l'attestazione sulla corrispondenza del rendiconto alle risultanze della gestione, nonché rilievi, considerazioni e proposte tendenti a conseguire efficienza, produttività ed economicità della gestione;
- c) l'elenco dei residui attivi e passivi, da conservare, distinti per anno di provenienza;
- d) lo stato di attuazione del documento unico di programmazione.

Il rendiconto deve osservare il principio della comparabilità per determinare ed analizzare gli andamenti e gli equilibri accertati e tendenziali. A questo fine, per i dati numerici significativi, sono riportate le informazioni inerenti il periodo precedente inclusi nel rendiconto. Per una maggiore comprensione esse sono corredate da commenti e descrizioni.

Nella presente relazione viene illustrato il rendiconto della gestione relativa all'esercizio dell'anno 2023. Sono evidenziati, in particolare, i risultati finanziari e l'andamento della gestione complessiva, con analisi delle entrate e delle spese, nonché la consistenza del patrimonio. La dimostrazione è corredata da una serie di indici, elaborati confrontando dati contabili ed extracontabili. Le voci che compongono il bilancio, e quindi il relativo consuntivo, sono esplicate tecnicamente ed i risultati e gli scostamenti più significativi sono illustrati indicandone le motivazioni.

Al fine di agevolare la lettura del rendiconto, di seguito sono sinteticamente rappresentati la struttura organizzativa e gli organismi gestionali, nonché i sistemi di controllo e di verifica dei risultati propri dell'Ente.

## La struttura organizzativa e gli organismi gestionali

L'organizzazione del Comune di Firenze è disciplinata dal Regolamento sull'ordinamento degli Uffici e dei Servizi (approvato con deliberazione del Consiglio Comunale n.3230/1996 e successive modifiche ed integrazioni), tenuto conto della normativa di riferimento e delle disposizioni dello Statuto Comunale. Il medesimo è stato interamente riformulato con deliberazione della Giunta Comunale n. 423 del 24 ottobre 2011 e successive deliberazioni.

L'ordinamento e l'organizzazione degli uffici e dei servizi del Comune si uniforma ai seguenti criteri:

- gli organi di indirizzo politico dell'Ente esercitano le funzioni di indirizzo politico-amministrativo definendo gli atti fondamentali di carattere strategico, pianificatorio o programmatico e tramite la verifica ed il controllo sull'attuazione degli stessi da parte degli organi di gestione;
- la promozione degli strumenti che orientano l'organizzazione complessivamente intesa nel supporto agli Amministratori per l'individuazione delle priorità strategiche, nella verifica del loro perseguimento e nella selezione degli indicatori chiave delle prestazioni;
- il coordinamento funzionale è assunto come canone fondamentale in luogo di quello gerarchico. La struttura dell'Ente è fondata su un sistema di centri di responsabilità collegati attraverso un coordinamento generale a valenza orizzontale;
- diversa distribuzione delle competenze dirigenziali a seguito di assegnazione di funzioni che attengono al coordinamento, alla gestione e al supporto;
- attuazione di un'organizzazione fondata sull'autonomia operativa e gestionale delle varie articolazioni organizzative, sulla responsabilità dei Dirigenti preposti alle stesse e su forme di coordinamento;
- flessibilità della struttura organizzativa e razionalizzazione della stessa in relazione a mutamenti organizzativi, gestionali e operativi e ricorso alla collegialità come strumento di coordinamento tra gli uffici;
- flessibilità nell'utilizzo delle risorse umane in relazione agli obiettivi dell'Amministrazione, da operarsi anche attraverso l'attivazione di adeguati programmi di formazione e riqualificazione professionale del personale, che privilegino lo sviluppo delle professionalità esistenti all'interno dell'Ente;
- valorizzazione delle capacità, della creatività, dello spirito di iniziativa e dell'impegno operativo di ciascun componente della organizzazione;
- definizione, per tutto il personale, degli obiettivi e ricorso al sistema di valutazione della performance come momento strategico di gestione e di motivazione delle risorse umane;
- attenzione alla comunicazione interna tra le strutture organizzative;
- piena applicazione dei principi in materia di responsabilità dei procedimenti con attribuzione, ove possibile, ad un unico soggetto delle funzioni e dei compiti connessi a ciascuna attività amministrativa;
- potenziamento della capacità di garantire la massima trasparenza dei processi amministrativi gestiti;
- promozione dell'impiego delle nuove tecnologie per migliorare l'efficienza interna e la qualità dei servizi;
- ricorso ad appropriati strumenti di rilevazione e di analisi dei bisogni, della qualità dei servizi e del grado di soddisfazione degli utenti;
- promozione degli strumenti che consentono di valutare la qualità dei servizi e assicurare il rispetto degli impegni assunti nei confronti della collettività;

- promozione degli strumenti di autovalutazione, incentivando iniziative di ascolto e valorizzazione dell'apporto partecipativo del personale;
- affermazione nell'Ente di una cultura diffusa che concepisca il ricorso agli istituti che garantiscono parità di genere come ordinaria forma di gestione del personale nei percorsi di formazione e sviluppo professionale, anche con riferimento all'attribuzione delle responsabilità direttive.

La struttura organizzativa si articola come segue.

Il Direttore Generale che, oltre a sovrintendere a tutte le attività afferenti le strutture organizzative dell'Ente, può essere titolare anche di specifiche funzioni di coordinamento riferite a particolari Direzioni e/o Servizi.

Il Sindaco ha poi nominato tra i direttori tre Vice Direttori Generali, che hanno il compito di svolgere funzioni ausiliarie del Direttore Generale e di coadiuvarlo nelle attività assegnategli, esercitando funzioni vicarie in sua assenza e/o impedimento.

Le Direzioni sono l'articolazione organizzativa di coordinamento nell'ambito di compiti omogenei, centri di responsabilità individuati per grandi ambiti di intervento, caratterizzate da elevato grado di autonomia progettuale ed operativa.

Nell'ambito dell'autonomia organizzativa e funzionale riconosciuta al Consiglio Comunale dallo Statuto, è individuata una specifica struttura dirigenziale di supporto al Consiglio Comunale, alle Commissioni Consiliari ed agli organismi di partecipazione.

I Servizi sono l'articolazione organizzativa dirigenziale di base deputati all'espletamento di funzioni con ampia autonomia gestionale.

Le Posizioni Organizzative sono il livello di coordinamento sub dirigenziale, esercitano funzioni direttive, ed hanno autonomia gestionale ed organizzativa, nei limiti della delega ricevuta.

Sono previste strutture di supporto agli organi di direzione politica, del Sindaco e della Giunta, per l'esercizio delle loro funzioni di indirizzo e di controllo.

La dotazione organica dell'Ente viene modulata nel programma annuale contenente il numero complessivo delle unità di lavoro disponibili per lo svolgimento dei compiti attribuiti.

I servizi comunali sono gestiti in parte in economia ed in parte sono affidati a società ed enti partecipati ed a terzi.

La gestione in economia, oltre ai servizi storicamente svolti dai comuni (organi istituzionali, partecipazione e decentramento, organizzazione, gestione economico-finanziaria e delle entrate tributarie, gestione dei beni, ufficio tecnico, pianificazione e controllo del territorio e dell'ambiente, autorizzazioni amministrative, anagrafe, stato civile, elettorale, ecc...), comprende in parte anche servizi alla persona (sociale, educativo, asili nido e scuole materne, attività sportive e culturali) e la gestione di biblioteche, musei, archivio storico, cimiteri ed altro.

I principali servizi affidati alle società partecipate in concessione o con contratto di servizio, sono: i parcheggi pubblici; i servizi alla strada; l'illuminazione pubblica; il sistema idrico integrato (tramite l'Autorità Idrica Toscana); la raccolta e smaltimento rifiuti; la rete gas; i mercati all'ingrosso; le farmacie comunali; gli alloggi di edilizia residenziale pubblica.

A soggetti terzi sono affidati la realizzazione delle opere pubbliche e la fornitura di beni e servizi. Fra quest'ultimi ve ne sono alcuni che sono a gestione mista: economia e terzi.

## I controlli

Lo Statuto del Comune contiene la disciplina relativa ai controlli sui servizi pubblici locali, i quali devono essere gestiti con modalità che rispondono ad obiettivi di accessibilità e qualità, nonché di autonomia imprenditoriale, efficienza, efficacia, economicità e redditività.

Il Consiglio Comunale approva gli indirizzi gestionali proposti dalla Giunta per ogni servizio pubblico. Esso ha il potere di promuovere il controllo, monitoraggio e valutazione delle attività degli enti e delle aziende per verificare se le gestioni generano i risultati attesi e se siano rispettati gli indirizzi generali stabiliti; ha inoltre la possibilità di verificare l'andamento dei risultati economici, sociali e qualitativi di ogni singolo servizio pubblico.

L'attività di controllo e di valutazione della gestione operativa dell'Ente è volta ad assicurare il monitoraggio e la verifica della realizzazione degli obiettivi e della corretta, tempestiva, efficace, economica ed efficiente gestione delle risorse, nonché l'imparzialità ed il buon andamento dell'azione amministrativa.

La disciplina dei controlli interni all'Ente è stata profondamente rinnovata con la deliberazione del Consiglio Comunale n. 8/2013 (e successive integrazioni) relativa all'approvazione del "Regolamento sul sistema dei controlli interni". Tale atto è stato adottato in attuazione di quanto previsto dal D.L. n.174 del 10.10.2012, convertito in legge n. 213 del 7.12.2012, che ha apportato modificazioni al D.Lgs. 267/200 (TUEL), prevedendo, l'altro, all'art. 3, il "*rafforzamento dei controlli interni in materia di enti locali*".

Il nuovo sistema dei controlli interni persegue le seguenti finalità:

- valutare l'adeguatezza delle scelte compiute in sede di attuazione dei piani, dei programmi e degli altri strumenti di determinazione dell'indirizzo politico, in termini di congruenza tra i risultati conseguiti e gli obiettivi predefiniti, garantendo una conoscenza adeguata dell'andamento complessivo della gestione (**controllo strategico**);
- verificare l'efficacia, l'efficienza e l'economicità dell'azione amministrativa, al fine di ottimizzare, anche mediante tempestivi interventi correttivi, il rapporto tra obiettivi e azioni realizzate, nonché tra risorse impiegate e risultati ottenuti (**controllo di gestione**);
- monitorare la legittimità, la regolarità tecnica e contabile degli atti e la correttezza dell'azione amministrativa nella fase preventiva di formazione e nella fase successiva anche secondo i principi generali di revisione aziendale (**controllo di regolarità amministrativa e contabile**);
- garantire il costante controllo degli equilibri finanziari della gestione di competenza, della gestione dei residui e della gestione di cassa, anche ai fini della realizzazione degli obiettivi di finanza pubblica, mediante l'attività di coordinamento e di vigilanza da parte del responsabile del servizio finanziario, nonché l'attività di controllo da parte dei responsabili dei servizi (**controllo sugli equilibri finanziari**);
- verificare lo stato di attuazione e gli scostamenti rispetto agli indirizzi e obiettivi assegnati alle Società ed Enti partecipati e ad adottare le opportune azioni correttive anche con riferimento ai possibili squilibri economico-finanziari rilevanti per il bilancio dell'Ente comunale (**controllo sulle società partecipate e sugli enti**);
- monitorare la qualità dei servizi erogati con l'impiego di metodologie dirette a misurare la soddisfazione degli utenti esterni e interni dell'ente (**controllo sulla qualità dei servizi erogati**).

Il nuovo sistema dei controlli interni incentiva la cultura di un controllo diffuso, basato sul principio del lavorare in qualità e improntato all'autocontrollo degli atti, dei documenti e delle attività svolte dai singoli centri di responsabilità. I controlli costituiscono strumento di attuazione dei principi di buon andamento ed imparzialità dell'amministrazione di cui all'art. 97 della Costituzione e sono gestiti in modo integrato. Svolgono anche la funzione di supporto nella prevenzione del fenomeno della corruzione (L. 190/2012).

Il **controllo strategico** esamina l'andamento della gestione dell'Ente, tenendo conto delle attività d'indirizzo esercitate dal Consiglio comunale. In particolare, rileva i risultati conseguiti rispetto agli obiettivi strategici delle Linee Programmatiche di mandato del Sindaco e del Documento Unico di Programmazione (Dup), gli aspetti economico-finanziari, l'efficienza nell'impiego delle risorse, con specifico riferimento ai vincoli al contenimento della spesa, i tempi di realizzazione, le procedure utilizzate, la qualità dei servizi erogati, il rispetto dei termini di conclusione dei procedimenti, il grado di soddisfazione della domanda espressa, gli aspetti socio-economici.

I Dirigenti predispongono rapporti annuali ed infra-annuali contenenti informazioni sullo stato di attuazione degli obiettivi ad essi assegnati. Tali rapporti vengono utilizzati per elaborare i report periodici da presentare al Consiglio per la predisposizione delle deliberazioni consiliari di ricognizione dei programmi.

Il **controllo di gestione** è preordinato a verificare l'efficacia, l'efficienza e l'economicità dell'azione amministrativa, al fine di ottimizzare, anche mediante tempestivi interventi correttivi, il rapporto tra obiettivi e azioni realizzate, nonché tra risorse impiegate e risultati. Esso permette di valutare lo stato di attuazione degli obiettivi programmati e la funzionalità dell'organizzazione dell'ente mediante l'analisi delle risorse acquisite e la comparazione tra i costi e la quantità e qualità dei servizi offerti.

Il controllo di gestione svolge funzioni a supporto della struttura dirigenziale e degli organi di direzione politica nelle fasi di programmazione degli obiettivi, di gestione e di verifica dello stato di attuazione dei programmi e degli obiettivi; è svolto in concomitanza con l'attività amministrativa e con riferimento ai singoli servizi e centri di costo verificando in maniera complessiva e per ciascuna struttura i mezzi finanziari acquisiti, i costi dei singoli fattori produttivi, i risultati qualitativi e quantitativi ottenuti e, per i servizi a carattere produttivo, i ricavi.

Il controllo di gestione si articola nelle fasi preventiva, concomitante e consuntiva:

- a) la fase preventiva comprende le attività di definizione e formalizzazione degli obiettivi in relazione alle indicazioni fornite dal Dup e dal bilancio finanziario che si traducono nel Piano esecutivo di gestione (rappresentato dai capitoli di entrata e spesa) e nel PIAO;
- b) la fase concomitante si sviluppa nel corso di attuazione della programmazione esecutiva per verificare lo stato di avanzamento degli obiettivi ed eventualmente attivare tempestivamente le azioni correttive;
- c) la fase consuntiva concerne la rilevazione dei risultati effettivamente realizzati con la conseguente verifica, attraverso idonei indicatori, dell'efficienza, efficacia, dell'economicità, nonché della qualità dei servizi resi.

Le risultanze del controllo di gestione, in ordine al grado di conseguimento degli obiettivi programmati, costituiscono riferimento per il sistema di valutazione della performance.

**Il controllo di regolarità amministrativa** si realizza sia nella fase preventiva alla adozione delle deliberazioni e determinazioni, sia nella fase successiva all'adozione degli atti amministrativi.

Nella fase preventiva alla formazione delle deliberazioni esso si concretizza nel rilascio del parere di regolarità tecnica. Il controllo di regolarità amministrativa verifica la conformità della proposta di deliberazione ai criteri ed alle regole tecniche specifiche, il rispetto della normativa di settore e dei principi di carattere generale dell'ordinamento, nonché dei principi di buona amministrazione ed infine del collegamento con gli obiettivi dell'ente. Tale verifica viene effettuata sia sul merito che sul rispetto delle procedure. Esso è riportato nella parte motivazionale della deliberazione. La Giunta ed il Consiglio possono discostarsi dalle risultanze del parere di regolarità tecnica sulla base di argomentate motivazioni. Nella fase preventiva il controllo sulle determinazioni si concretizza nell'espresso riconoscimento della regolarità tecnica dell'atto, inserita nella parte motivazionale.

Nella fase successiva all'adozione degli atti amministrativi il controllo di regolarità amministrativa è svolto dal Segretario generale. Tale controllo viene esercitato sulle determinazioni di impegno di spesa, sui contratti e sugli altri atti amministrativi. Ha come oggetto la verifica del rispetto della normativa di settore, dei principi di carattere generale dell'ordinamento, dei principi di buona amministrazione e il rispetto delle procedure e dei relativi termini, nonché del collegamento con gli obiettivi dell'ente. Esso utilizza anche i principi di revisione aziendale. Viene effettuato a campione sugli atti sopra richiamati, nella misura individuata annualmente dal Segretario generale. Il Segretario generale predispone un rapporto semestrale che viene trasmesso al Direttore generale, ai Dirigenti, ai Revisori dei conti, al Nucleo di Valutazione nonché al Sindaco ed al Presidente del Consiglio comunale. Esso contiene, oltre alle risultanze dell'esame delle attività, le direttive a cui i dirigenti devono attenersi nell'adozione degli atti amministrativi. Nel rapporto si dà conto anche degli esiti delle verifiche per le attività che sono state individuate a rischio di corruzione ai sensi della L. 190/2012.

**Il controllo di regolarità contabile** è svolto dal Responsabile del servizio finanziario, con le modalità previste dal Regolamento di contabilità dell'Ente. Il suddetto Responsabile verifica la regolarità contabile dell'attività amministrativa sia mediante il visto ed il parere di regolarità contabile, che attraverso il controllo costante degli equilibri di bilancio.

Il parere di regolarità contabile sui provvedimenti di competenza degli organi politici ed il visto di regolarità contabile attestante la copertura finanziaria sulle determinazioni dirigenziali e sugli atti del Consiglio e della Giunta, nei casi previsti dalla legge o dai regolamenti, sono rilasciati dal Responsabile del Servizio Finanziario della Direzione Risorse Finanziarie, salvo le spese inerenti il personale, di competenza di apposito servizio della Direzione Risorse Umane.

**Il controllo e la revisione della gestione economico finanziaria** sono affidati al Collegio dei Revisori, disciplinato dal D.Lgs.267/2000 e dal regolamento di contabilità, il quale precisa che il controllo di regolarità ad esso demandato riguarda la gestione complessiva dell'Ente ed è svolto mediante verifiche, anche a campione, sugli atti, nonché sulle modalità di tenuta delle scritture contabili. E' prevista anche un'attività di collaborazione con il Consiglio, sia attraverso la formulazione pareri sulle relazioni relative all'andamento della gestione, che tramite rilievi, considerazioni e proposte tendenti a conseguire efficienza, produttività ed economicità della gestione.

Il parere obbligatorio del Collegio dei Revisori dei conti viene reso sugli atti di cui all'art. 239, comma 1 lett. b) del D.Lgs.267/2000 (TUEL). Il citato "Regolamento sul sistema dei controlli interni" disciplina, all'art. 17, modalità e tempi per il rilascio del suddetto parere obbligatorio.

Il **controllo sugli equilibri finanziari** è svolto sotto la direzione del Responsabile del servizio finanziario, nel rispetto delle norme dell'ordinamento finanziario e contabile degli enti locali (TUEL), delle norme che regolano il concorso degli enti locali alla realizzazione degli obiettivi di finanza pubblica, secondo quanto previsto nel Regolamento di Contabilità dell'Ente. Degli esiti di tale tipologia di controllo si tiene conto anche ai fini della redazione del referto del controllo strategico.

Il **controllo sugli Enti partecipati** ha la finalità di rilevare i rapporti finanziari tra l'ente proprietario e gli Enti partecipati, la situazione contabile, gestionale e organizzativa della società, i contratti di servizio, la qualità dei servizi, il rispetto dei vincoli di finanza pubblica e degli altri vincoli sui quali l'Amministrazione sia tenuta a vigilare in base alla legge.

Il **controllo della qualità dei servizi erogati** misura la soddisfazione degli utenti esterni e interni dell'ente. Tale rilevazione è finalizzata a migliorare la comprensione delle esigenze dei destinatari delle proprie attività ed a sviluppare l'ascolto e la partecipazione dei cittadini alla realizzazione delle politiche pubbliche. Il controllo della qualità è un processo diffuso all'interno del Comune e si avvale:

- delle strutture che erogano servizi;
- del servizio di statistica per l'indagine di soddisfazione dell'utenza;
- degli uffici che ricevono e analizzano reclami e segnalazioni.

Il regolamento sull'ordinamento degli uffici e dei servizi disciplina il sistema di valutazione della performance.

Il Comune adotta un sistema di valutazione della performance individuale volto al miglioramento della qualità dei servizi attraverso la valorizzazione del merito e l'erogazione dei premi per i risultati conseguiti dai Dirigenti, dagli incaricati di Posizione Organizzativa e da tutti i dipendenti, nel rispetto dei principi di trasparenza e integrità dell'azione amministrativa.

Il sistema di valutazione della performance individuale del personale si basa sui seguenti elementi:

- grado di raggiungimento di specifici obiettivi di gruppo o individuali;
- indicatori di performance relativi all'ambito organizzativo di appartenenza;
- qualità del contributo assicurato alla performance dell'unità organizzativa di appartenenza;
- competenze dimostrate e comportamenti professionali e organizzativi messi in atto.





***1 – I risultati finanziari e l'andamento della gestione complessiva***



# 1. I RISULTATI FINANZIARI E L'ANDAMENTO DELLA GESTIONE COMPLESSIVA

In questo capitolo sono illustrati i risultati finanziari e l'andamento della gestione, tramite l'esposizione dei dati aggregati, in ordine a: bilancio di previsione e sue variazioni; gestione di competenza, dei residui e di cassa; risultato di amministrazione; rispetto dei vincoli di finanza pubblica.

## 1.1 IL BILANCIO DI PREVISIONE

Il bilancio finanziario 2023-2025 è stato approvato dal Consiglio Comunale il 29 marzo 2023, con deliberazione n. 14 ed è stato successivamente variato con molteplici atti.

La consistenza iniziale dell'esercizio 2023 ammontava ad € 4.339.883.701,33 (€ 2.738.693.701,33 al netto dello stanziamento per servizi conto terzi), di cui € 813.075.615,57 per spese correnti ed € 1.481.709.489,69 per spese in conto capitale.

Nel corso dell'esercizio sono state apportate delle variazioni che hanno incrementato lo stanziamento iniziale del 9,23%, per un importo complessivo di € 400.777.789,27.

Le variazioni effettuate comprendono sia provvedimenti di storno che l'applicazione di maggiori entrate a beneficio di ulteriori maggiori spese.

<b>ENTRATA</b>				
<b>DESCRIZIONE</b>	<b>PREVISIONI INIZIALI</b>	<b>VARIAZIONI</b>	<b>PREVISIONI DEFINITIVE</b>	<b>PERCENTUALE SCOSTAMENTO</b>
TITOLO 1- Entrate di natura tributaria, contributiva e perequat.	435.239.282,93	2.279.307,92	437.518.590,85	0,52
TITOLO 2 - Trasferimenti correnti	127.982.568,43	4.053.447,54	132.036.015,97	3,17
TITOLO 3 - Entrate extratributarie	276.814.224,77	19.287.174,71	296.101.399,48	6,97
TITOLO 4 - Entrate in conto capitale	1.380.327.523,93	152.837.787,89	1.533.165.311,82	11,07
TITOLO 5 - Entrate da riduzione di attività finanziarie	92.809.303,65	0,00	92.809.303,65	0,00
TITOLO 6 - Accensione prestiti	44.000.000,00	0,00	44.000.000,00	0,00
TITOLO 7 - Anticipazioni da istituto tesoriere/cassiere	300.000.000,00	0,00	300.000.000,00	0,00
TITOLO 9 - Entrate per conto terzi e partite di giro	1.601.190.000,00	458.000,00	1.601.648.000,00	0,03
Avanzo di amministrazione applicato agli investimenti	0,00	35.977.684,98	35.977.684,98	100,00
Avanzo di amministrazione applicato al bilancio corrente	0,00	3.426.717,28	3.426.717,28	100,00
Avanzo di amministrazione vincolato di parte corrente destinato agli investimenti	0,00	212.404,00	212.404,00	100,00
Fondo pluriennale vincolato per spese di investimento	70.641.858,86	182.215.899,64	252.857.758,50	257,94
Fondo pluriennale vincolato per spese correnti	10.878.938,76	29.365,31	10.908.304,07	0,27
<b>Totale</b>	<b>4.339.883.701,33</b>	<b>400.777.789,27</b>	<b>4.740.661.490,60</b>	<b>9,23</b>

<b>SPESA</b>				
<b>DESCRIZIONE</b>	<b>PREVISIONI INIZIALI</b>	<b>VARIAZIONI</b>	<b>PREVISIONI DEFINITIVE</b>	<b>PERCENTUALE SCOSTAMENTO</b>
TITOLO 1 - Spese correnti	813.075.615,57	29.958.942,89	843.034.558,46	3,68
TITOLO 2 - Spese in conto capitale	1.481.709.489,69	370.343.776,51	1.852.053.266,20	24,99
TITOLO 3 - Spese per incremento attività finanziarie	92.650.002,00	0,00	92.650.002,00	0,00
TITOLO 4 - Rimborso prestiti	45.749.490,88	17.069,87	45.766.560,75	0,04
TITOLO 5 - Chiusura anticipaz. da istituto tesoriere/cassiere	300.000.000,00	0,00	300.000.000,00	0,00
TITOLO 7 - Uscite per conto terzi e partite di giro	1.601.190.000,00	458.000,00	1.601.648.000,00	0,03
Disavanzo di amministrazione	5.509.103,19	0,00	5.509.103,19	100,00
<b>Totale</b>	<b>4.339.883.701,33</b>	<b>400.777.789,27</b>	<b>4.740.661.490,60</b>	<b>9,23</b>

## 1.2 LA GESTIONE DI COMPETENZA

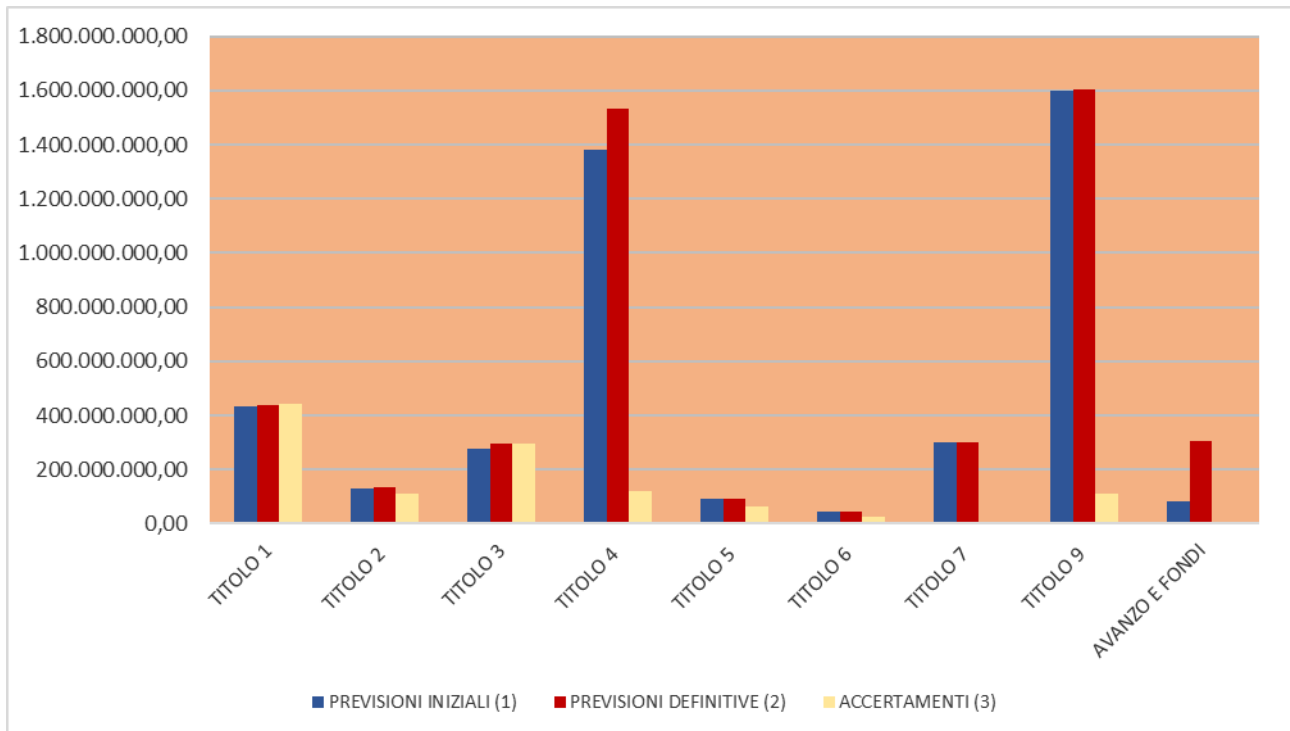
Nella gestione di competenza sono comprese le sole operazioni relative all'esercizio in corso, senza cioè tenere conto di quelle derivanti dagli esercizi precedenti.

Essa evidenzia il risultato ottenuto quale differenza tra gli accertamenti e gli impegni dell'esercizio, suddivisi in gestione di competenza, di cassa e gestione dei residui, con risultati parziali che concorrono alla determinazione del risultato totale. Il risultato di competenza 2023 ha prodotto un avanzo di € 108.201.163,47. Tenuto conto dell'applicazione dell'avanzo di amministrazione 2022, del disavanzo e del Fondo Pluriennale vincolato, si determina una gestione positiva di € 144.555.307,32. Il disavanzo considerato è la rata derivante dal piano di recupero di cui alla deliberazione di Consiglio n. 50/2016.

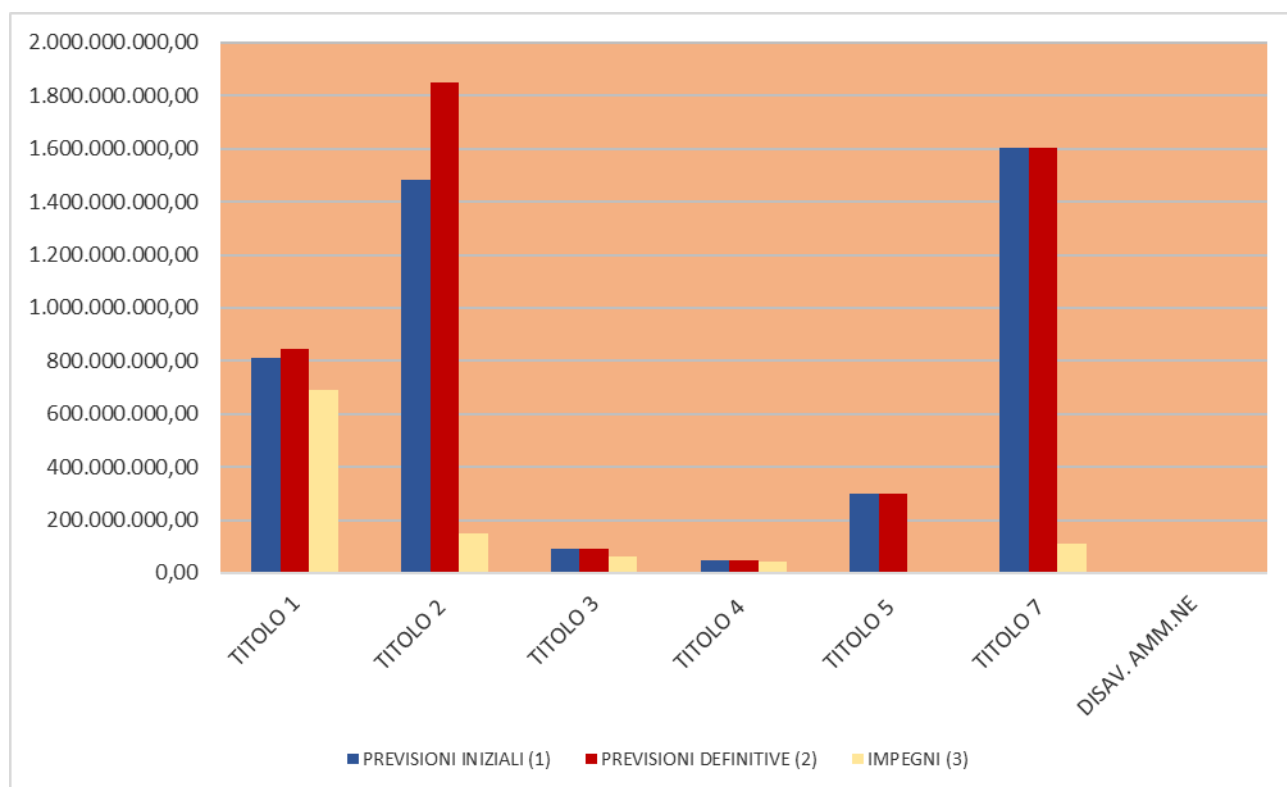
<b>SALDO GESTIONE DI COMPETENZA</b>		
Accertamenti	+	1.164.048.149,70
Impegni	-	1.055.846.986,23
Avanzo d'esercizio	+	<b>108.201.163,47</b>
Riscossioni	+	788.864.460,42
Pagamenti	-	794.314.876,81
Differenza	+	<b>-5.450.416,39</b>
Residui attivi	+	375.183.689,28
Residui passivi	-	261.532.109,42
Differenza	-	<b>-113.651.579,86</b>
Avanzo/Disavanzo	+	<b>108.201.163,47</b>
Avanzo applicato nell'anno 2023	+	39.616.806,26
Disavanzo applicato nell'anno 2023	-	5.509.103,19
Fondo Pluriennale Vincolato Entrata	+	263.766.062,57
Fondo Pluriennale Vincolato Spesa	-	261.519.621,79
<b>Saldo della gestione competenza</b>	<b>+</b>	<b>144.555.307,32</b>

Nella tabella sottostante sono indicate, per l'anno 2023 le somme accertate e quelle impegnate, suddivise per titoli, rispetto a quelle previste nel bilancio assestato.

DESCRIZIONE	PREVISIONI INIZIALI (1)	PREVISIONI DEFINITIVE (2)	ACCERTAMENTI (3)	PERCENTUALE (3/2)
<b>Entrata</b>				
TITOLO 1- Entrate di natura tributaria, contributiva e perequat.	435.239.282,93	437.518.590,85	442.229.577,66	101,08
TITOLO 2 - Trasferimenti correnti	127.982.568,43	132.036.015,97	108.667.938,60	82,30
TITOLO 3 - Entrate extratributarie	276.814.224,77	296.101.399,48	295.230.868,09	99,71
TITOLO 4 - Entrate in conto capitale	1.380.327.523,93	1.533.165.311,82	120.482.165,54	7,86
TITOLO 5 - Entrate da riduzione di attività finanziarie	92.809.303,65	92.809.303,65	64.021.346,28	68,98
TITOLO 6 - Accensione prestiti	44.000.000,00	44.000.000,00	23.113.754,46	52,53
TITOLO 7 - Anticipazioni da istituto tesoriere/cassiere	300.000.000,00	300.000.000,00	0,00	0,00
TITOLO 9 - Entrate per conto terzi e partite di giro	1.601.190.000,00	1.601.648.000,00	110.302.499,07	6,89
<b>Totale</b>	<b>4.258.362.903,71</b>	<b>4.437.278.621,77</b>	<b>1.164.048.149,70</b>	<b>26,23</b>
Avanzo di amministrazione applicato agli investimenti	0,00	35.977.684,98	0,00	0,00
Avanzo di amministrazione applicato al bilancio corrente	0,00	3.426.717,28	0,00	0,00
Avanzo di amministrazione vincolato di parte corrente destinato agli investimenti	0,00	212.404,00	0,00	0,00
Fondo pluriennale vincolato per spese di investimento	70.641.858,86	252.857.758,50	0,00	0,00
Fondo pluriennale vincolato per spese correnti	10.878.938,76	10.908.304,07	0,00	0,00
<b>Totale generale entrata</b>	<b>4.339.883.701,33</b>	<b>4.740.661.490,60</b>	<b>1.164.048.149,70</b>	<b>24,55</b>



DESCRIZIONE	PREVISIONI INIZIALI (1)	PREVISIONI DEFINITIVE (2)	IMPEGNI (3)	PERCENTUALE (3/2)
<b>Spesa</b>				
TITOLO 1 - Spese correnti	813.075.615,57	843.034.558,46	689.436.418,32	81,78
TITOLO 2 - Spese in conto capitale	1.481.709.489,69	1.852.053.266,20	147.931.783,25	7,99
TITOLO 3 - Spese per incremento attività finanziarie	92.650.002,00	92.650.002,00	62.677.149,96	67,65
TITOLO 4 - Rimborso prestiti	45.749.490,88	45.766.560,75	45.499.135,63	99,42
TITOLO 5 - Chiusura anticipaz. da istituto tesoriere/cassiere	300.000.000,00	300.000.000,00	0,00	0,00
TITOLO 7 - Uscite per conto terzi e partite di giro	1.601.190.000,00	1.601.648.000,00	110.302.499,07	6,89
Disavanzo di amministrazione	5.509.103,19	5.509.103,19	0,00	0,00
<b>Totale generale spesa</b>	<b>4.339.883.701,33</b>	<b>4.740.661.490,60</b>	<b>1.055.846.986,23</b>	<b>22,27</b>



Le entrate correnti accertate (titolo 1-2-3), rispetto alle previsioni assestate, si sono attestate su una media del 97,74% e le spese correnti impegnate sull'81,78%. La differenza delle spese impegnate rispetto all'assestato deriva principalmente dai fondi obbligatoriamente stanziati in spesa corrente (fondo crediti dubbia esigibilità, fondo contenzioso e fondo di riserva), che per legge non possono essere impegnati.

La percentuale delle entrate accertate rispetto alle previsioni assestate per investimenti (titolo 4-5), è stata più bassa (11,35%), mentre la spesa impegnata in competenza del titolo 2, relativa alle spese in conto capitale (finanziata anche con mutui), si è attestata sul 18,22%.

Per le entrate da accensione prestiti, la somma accertata è stata pari ad € 23.113.754,46, mentre la spesa impegnata connessa all'estinzione di prestiti, sia per la quota capitale che per estinzione anticipata (titolo 4), è stata pari ad € 45.499.135,63.

## Il risultato della gestione corrente

Nella seguente tabella è riportato il bilancio corrente, comprendente le entrate e le spese finalizzate ad assicurare l'ordinaria gestione, utilizzate per sostenere le spese del personale, delle prestazioni di servizi, degli acquisti di beni di consumo, dei fitti passivi e di tutte le spese di ordinaria amministrazione.

ENTRATA	Assestato (1)	Accertato (2)	Differenza (2-1)	SPESA	Assestato (1)	Impegnato (2)	Differenza (2-1)
TITOLO 1 - Entrate di natura tributaria, contributiva e perequativa	437.518.590,85	442.229.577,66	4.710.986,81	TITOLO 1 - Spese correnti	830.166.391,15	689.436.418,32	-140.729.972,83
TITOLO 2 - Trasferimenti correnti	132.036.015,97	108.667.938,60	-23.368.077,37	TITOLO 4 - Rimborso prestiti	45.766.560,75	45.499.135,63	-267.425,12
TITOLO 3 - Entrate extratributarie	296.101.399,48	295.230.868,09	-870.531,39	<b>Totale</b>	<b>875.932.951,90</b>	<b>734.935.553,95</b>	<b>-140.997.397,95</b>
<b>Totale entrate correnti</b>	<b>865.656.006,30</b>	<b>846.128.384,35</b>	<b>-19.527.621,95</b>				
Oneri L. 10/77 (e successive modificazioni) destinati alle spese correnti	14.175.000,00	11.454.871,36	-2.720.128,64	Disavanzo di amministrazione	5.509.103,19	5.509.103,19	0,00
Avanzo di amministrazione applicato spesa corrente	3.426.717,28	3.426.717,28	0,00	Fondo pluriennale vincolato di spesa corrente	12.868.167,31	12.868.167,31	0,00
Fondo pluriennale vincolato di entrata per spese correnti	10.908.304,07	10.908.304,07	0,00				
Quota entrate investimenti destinate a rimborso prestiti	271.000,00	3.932,60	-267.067,40				
Quota entrate correnti destinate a spese di investimento	-126.805,25	-72.242,75	54.562,50				
<b>Totale</b>	<b>28.654.216,10</b>	<b>25.721.582,56</b>	<b>-2.932.633,54</b>	<b>Totale</b>	<b>18.377.270,50</b>	<b>18.377.270,50</b>	<b>0,00</b>
<b>Totale generale</b>	<b>894.310.222,40</b>	<b>871.849.966,91</b>	<b>-22.460.255,49</b>	<b>Totale generale</b>	<b>894.310.222,40</b>	<b>753.312.824,45</b>	<b>-140.997.397,95</b>

Totale accertamenti	871.849.966,91	Totale minori accertamenti	-22.460.255,49
Totale impegni	753.312.824,45	Totale minori impegni	-140.997.397,95
<b>Risultato della gestione corrente</b>	<b>118.537.142,46</b>	<b>Risultato della gestione corrente</b>	<b>118.537.142,46</b>



## Il risultato della gestione investimenti

La spesa relativa agli investimenti è allocata nei titoli 2 e 3, spese in conto capitale, del bilancio. Essa viene finanziata con varie entrate, di norma allocate al titolo 4-5-6, salvo quelle finanziate con entrate correnti. Nel bilancio deve essere rispettato un equilibrio complessivo tra le spese e le fonti di finanziamento degli investimenti.

La spesa per opere pubbliche trova inoltre corrispondenza nell'elenco annuale dei lavori pubblici, previsto dalla normativa vigente.

ENTRATA	Assestato (1)	Accertato (2)	Differenza (2-1)	SPESA	Assestato (1)	Impegnato (2)	Differenza (2-1)
TITOLO 4 - Entrate in conto capitale	1.533.165.311,82	120.482.165,54	1.412.683.146,28	TITOLO 2 - Spese in conto capitale	1.603.401.811,72	147.931.783,25	1.455.470.028,47
Oneri L. 10/77 (e successive modificazioni) destinati alle spese correnti	-14.175.000,00	-11.454.871,36	2.720.128,64				
Totale titolo 4 netto	1.518.990.311,82	109.027.294,18	1.409.963.017,64				
TITOLO 5 - Entrate da riduzione di attività finanziarie	92.809.303,65	64.021.346,28	-28.787.957,37	TITOLO 3 - Spese per incremento attività finanziarie	92.650.002,00	62.677.149,96	-29.972.852,04
TITOLO 6 - Accensione prestiti	44.000.000,00	23.113.754,46	-20.886.245,54				
<b>Totale entrate titolo 4-5-6</b>	<b>1.655.799.615,47</b>	<b>196.162.394,92</b>	<b>1.459.637.220,55</b>				
Avanzo di amministrazione applicato spesa investimenti	36.190.088,98	36.190.088,98	0,00				
Fondo pluriennale vincolato di entrata per spese di investimento	252.857.758,50	252.857.758,50	0,00	Fondo pluriennale vincolato di spesa investimenti	248.651.454,48	248.651.454,48	0,00
Quota entrate investimenti destinate a rimborso prestiti	-271.000,00	-3.932,60	267.067,40				
Quota entrate correnti destinate a spese di investimento	126.805,25	72.242,75	-54.562,50				
<b>Totale generale</b>	<b>1.944.703.268,20</b>	<b>485.278.552,55</b>	<b>1.459.424.715,65</b>	<b>Totale generale</b>	<b>1.944.703.268,20</b>	<b>459.260.387,69</b>	<b>1.485.442.880,51</b>

Totale accertamenti

485.278.552,55

Totale minori accertamenti

1.459.424.715,65

Totale impegni

459.260.387,69

Totale minori impegni

1.485.442.880,51

**Avanzo della gestione investimenti**

**26.018.164,86**

**Avanzo della gestione investimenti**

**26.018.164,86**

## Il risultato della gestione finanziamenti a breve termine

Nella tabella seguente è riportato il movimento dei fondi utilizzati per le anticipazioni di cassa da parte dell'istituto tesoriere/cassiere, per far fronte a momentanee esigenze di cassa ed i relativi rimborsi. I risultati di gestione (accertato ed impegnato pari a zero) fanno emergere la mancata attivazione dell'anticipazione di Tesoreria nel 2023.

ENTRATA	Assestato (1)	Accertato (2)	Differenza (2-1)	SPESA	Assestato (1)	Impegnato (2)	Differenza (2-1)
TITOLO 7 - Anticipazioni da istituto tesoriere/cassiere	300.000.000,00	0,00	-300.000.000,00	TITOLO 5 - Chiusura anticipazioni. da istituto tesoriere/cassiere	300.000.000,00	0,00	-300.000.000,00
<b>Totale</b>	<b>300.000.000,00</b>	<b>0,00</b>	<b>-300.000.000,00</b>	<b>Totale</b>	<b>300.000.000,00</b>	<b>0,00</b>	<b>-300.000.000,00</b>

Totale accertamenti  
Totale impegni

0,00  
0,00  
**0,00**

Totale minori accertamenti  
Totale minori impegni

-300.000.000,00  
-300.000.000,00  
**0,00**

## Gestione bilancio per conto terzi

Le entrate e le spese per partite di giro sono in equilibrio. Le attività qui allocate comprendono principalmente entrate provenienti da soggetti terzi e destinate ad altri soggetti senza alcuna discrezionalità del Comune o l'attività dell'Ente a titolo di sostituto d'imposta. Tale equilibrio deve essere mantenuto, sia tra le previsioni di entrata (Titolo 9) e di spesa (Titolo 7), che tra i relativi accertamenti ed impegni in corso d'esercizio.

Nella tabella seguente è riportato il risultato della gestione per conto terzi. Esso comprende le entrate e le corrispondenti spese sostenute dal Comune a tale titolo.

<b>ENTRATA</b>	<b>Assestato (1)</b>	<b>Accertato (2)</b>	<b>Differenza (2-1)</b>	<b>SPESA</b>	<b>Assestato (1)</b>	<b>Impegnato (2)</b>	<b>Differenza (2-1)</b>
TITOLO 9 - Entrate per conto terzi e partite di giro	1.601.648.000,00	110.302.499,07	-1.491.345.500,93	TITOLO 7 - Uscite per conto terzi e partite di giro	1.601.648.000,00	110.302.499,07	-1.491.345.500,93
	<b>1.601.648.000,00</b>	<b>110.302.499,07</b>	<b>-1.491.345.500,93</b>		<b>1.601.648.000,00</b>	<b>110.302.499,07</b>	<b>-1.491.345.500,93</b>
Totale accertamenti		110.302.499,07		Totale minori accertamenti		-	
Totale impegni		110.302.499,07		Totale minori impegni		1.491.345.500,93	
		<b>0,00</b>				<b>0,00</b>	



### 1.3 LA GESTIONE DEI RESIDUI

La gestione dei residui deriva principalmente dal riaccertamento ordinario dei residui attivi e passivi, cioè dalla verifica delle condizioni previste dalla legge per il loro mantenimento nel conto del bilancio nel rispetto della normativa dell'armonizzazione contabile. Tale operazione è stata approvata con apposita delibera di Giunta.

La verifica è effettuata dal responsabile della procedura dell'entrata e della spesa in ordine alla sussistenza dell'obbligazione giuridica tra l'ente ed i terzi, o del debito o credito effettivo, salvo le eccezioni previste espressamente dalla legge.

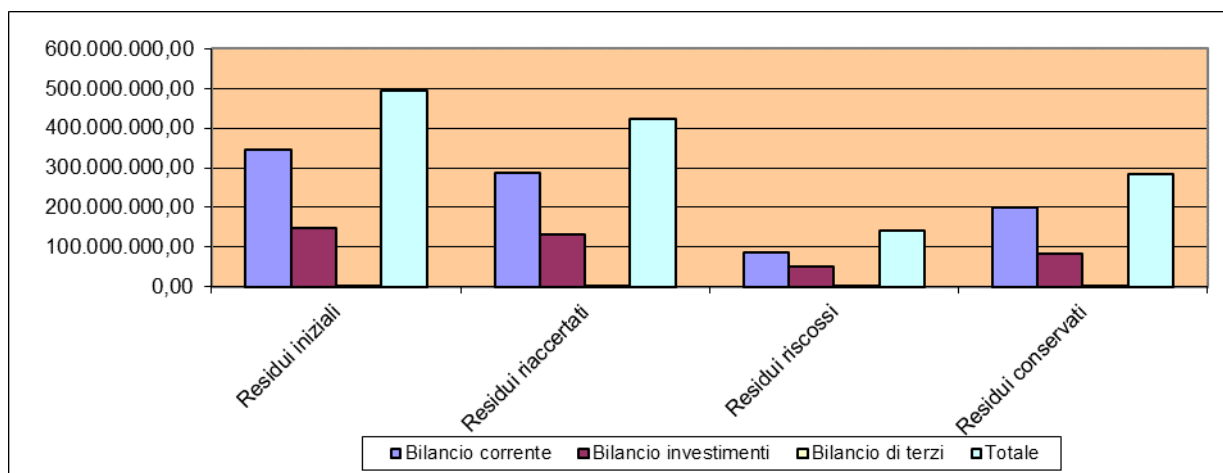
Le modifiche derivanti dal processo di riaccertamento dei residui influiscono sui livelli dei risultati della gestione residui e, di conseguenza, sul risultato di amministrazione.

I risultati del processo di riaccertamento dei residui, comprensivi del riaccertamento ordinario sopra citato, sono in sintesi i seguenti:

<b>RISULTATO GESTIONE RESIDUI</b>		
<b>Maggiori riaccertamenti su residui attivi</b> (determinazione di maggiori crediti rispetto agli importi originariamente contabilizzati)	+	428.836,58
<b>Eliminazione di residui attivi</b> (residui eliminati in sede di rendicontazione a seguito della sopravvenuta insussistenza o inesigibilità)	-	71.900.357,74
<b>Eliminazione di residui passivi</b> (residui eliminati in sede di rendiconto poiché divenuti effettiva economia di spesa, a seguito di insussistenza e per prescrizione)	+	24.859.095,07
<b>Totale</b>	<b>+</b>	<b>-46.612.426,09</b>

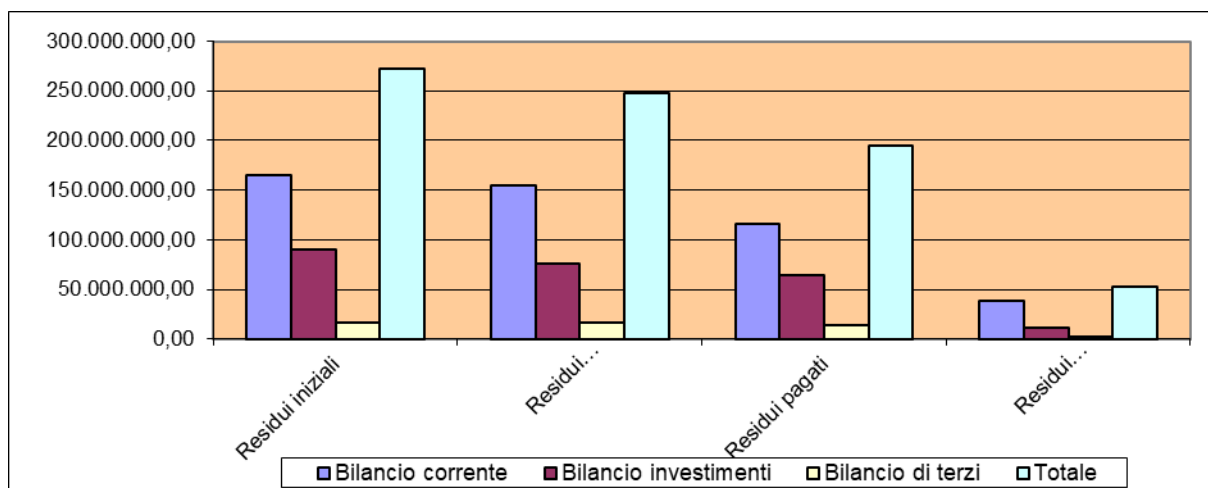
Nella seguente tabella sono illustrati i residui attivi ed il loro andamento nel corso del 2023, in particolare al 01.01.2023 (residui iniziali) ed al 31.12.2023 tenuto conto dell'operazione di riaccertamento ordinario al lordo degli incassi (residui riaccertati). La percentuale evidenzia quanto è stato riscosso rispetto a quanto mantenuto a bilancio.

TIPOLOGIA	RESIDUI INIZIALI (1)	RESIDUI RIACCERTATI (2)	RESIDUI RISCOSSI (3)	RESIDUI CONSERVATI (4)	PERCENTUALE (3/2)
Bilancio corrente	344.359.623,42	287.170.250,91	86.724.374,43	200.445.876,48	30,20
Bilancio investimenti	147.029.479,04	132.788.589,28	51.226.162,29	81.562.426,99	38,58
Bilancio di terzi	3.002.177,93	2.960.919,04	2.084.901,28	876.017,76	70,41
<b>TOTALE</b>	<b>494.391.280,39</b>	<b>422.919.759,23</b>	<b>140.035.438,00</b>	<b>282.884.321,23</b>	<b>33,11</b>



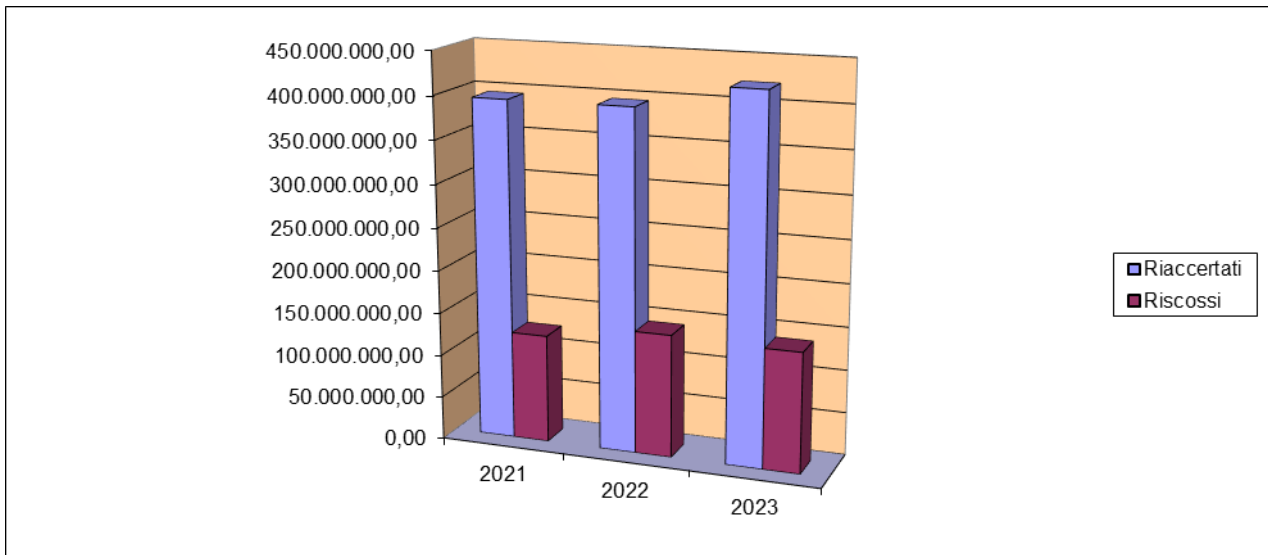
Nella seguente tabella sono illustrati i residui passivi ed il loro andamento nel corso del 2023, in particolare al 01.01.2023 (residui iniziali), al 31.12.2023 tenuto conto dell'operazione di riaccertamento ordinario al lordo degli incassi (residui riaccertati). La percentuale evidenzia quanto è stato pagato rispetto a quanto mantenuto a bilancio.

TIPOLOGIA	RESIDUI INIZIALI (1)	RESIDUI RIACCERTATI (2)	RESIDUI PAGATI (3)	RESIDUI CONSERVATI (4)	PERCENTUALE (3/2)
Bilancio corrente	165.723.199,20	154.607.055,78	116.368.969,67	38.238.086,11	75,27
Bilancio investimenti	89.875.786,98	76.210.061,14	64.819.093,44	11.390.967,70	85,05
Bilancio di terzi	16.389.493,10	16.312.267,29	13.795.163,17	2.517.104,12	84,57
<b>TOTALE</b>	<b>271.988.479,28</b>	<b>247.129.384,21</b>	<b>194.983.226,28</b>	<b>52.146.157,93</b>	<b>78,90</b>

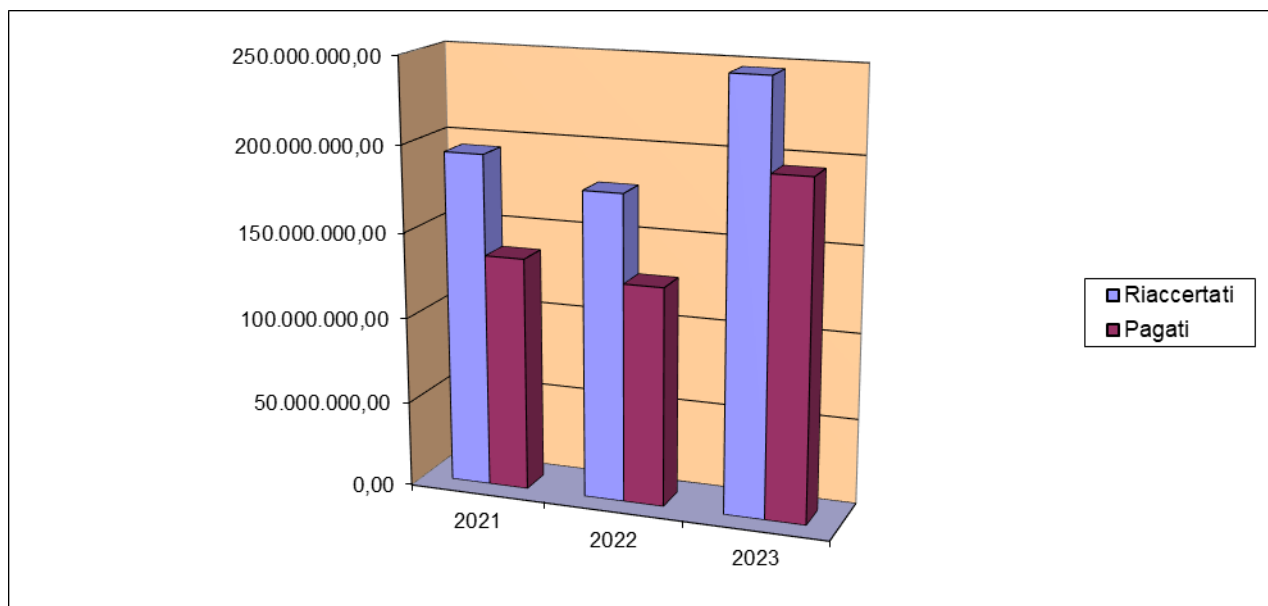


Nelle tabelle seguenti è illustrato rispettivamente il trend di riscossione e di pagamento dei residui riaccertati, nel triennio 2021/2023.

2021			2022			2023		
Residui riaccertati (1)	Residui riscossi (2)	Percentuale (2/1)	Residui riaccertati (1)	Residui riscossi (2)	Percentuale (2/1)	Residui riaccertati (1)	Residui riscossi (2)	Percentuale (2/1)
394.827.919,79	126.020.410,56	31,92	395.549.299,62	143.154.618,46	36,19	422.919.759,23	140.035.438,00	33,11



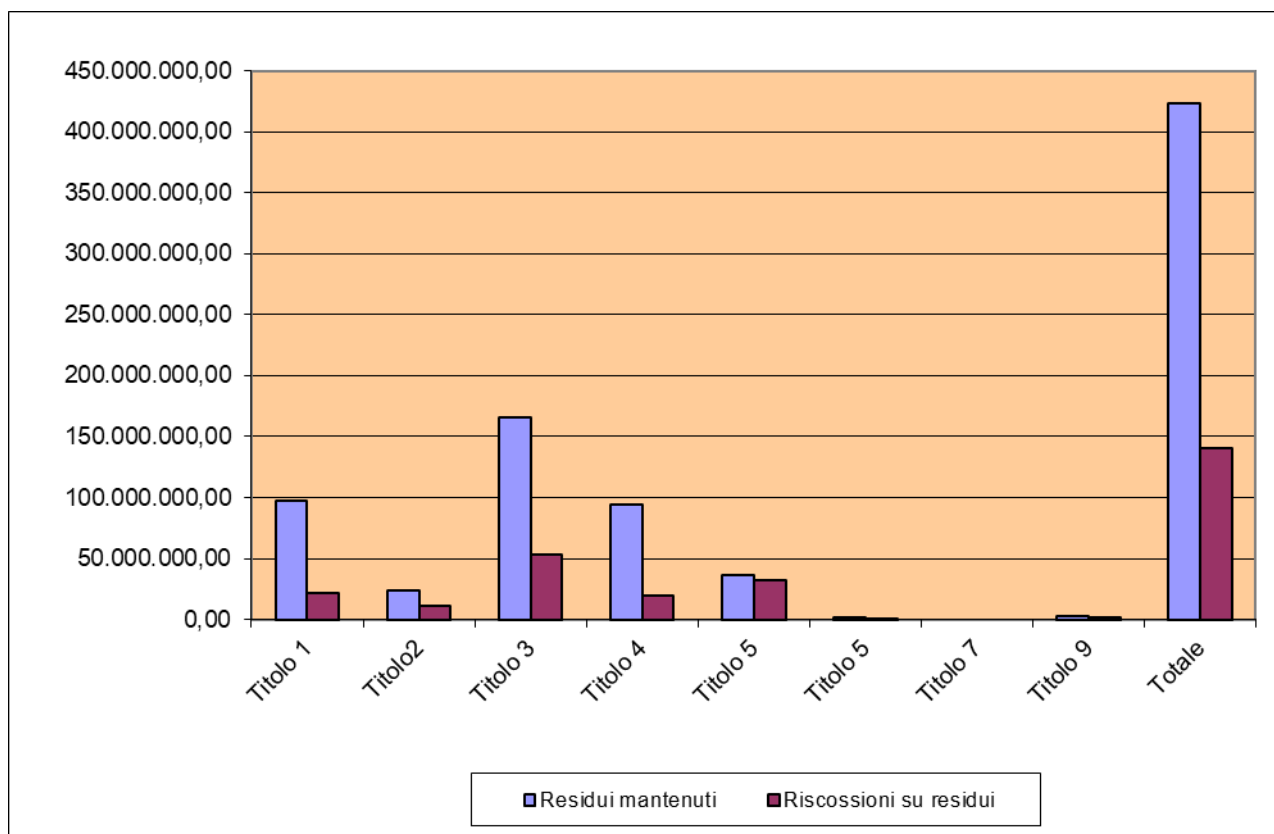
2021			2022			2023		
Residui riaccertati (1)	Residui pagati (2)	Percentuale (2/1)	Residui riaccertati (1)	Residui pagati (2)	Percentuale (2/1)	Residui riaccertati (1)	Residui pagati (2)	Percentuale (2/1)
194.187.184,20	136.217.226,43	70,15	178.139.849,26	127.288.289,16	71,45	247.129.384,21	194.983.226,28	78,90



## Smaltimento residui attivi

Lo smaltimento dei residui attivi corrisponde alla parte riscossa, ovvero la parte che ha trovato compimento nel processo di acquisizione delle entrate. L'indice di smaltimento dei residui attivi si determina in base al rapporto tra le somme riscosse e quelle assestate (ovvero residui iniziali meno radiazioni effettuate). Nella seguente tabella sono indicati i residui attivi al 1° gennaio 2023, le radiazioni e le riscossioni effettuate nell'esercizio.

TITOLI	Residui attivi iniziali (1)	Variazioni (2)	Residui mantenuti (3)=(1-2)	Riscossioni su residui (4)	Percentuale (4/3)
TITOLO 1- Entrate di natura tributaria, contributiva e perequat.	116.569.585,92	19.225.584,83	97.344.001,09	22.076.462,88	22,68
TITOLO 2 - Trasferimenti correnti	34.593.421,37	10.909.182,32	23.684.239,05	11.219.065,28	47,37
TITOLO 3 - Entrate extratributarie	193.196.616,13	27.054.605,36	166.142.010,77	53.428.846,27	32,16
TITOLO 4 - Entrate in conto capitale	108.918.822,60	14.240.889,76	94.677.932,84	19.268.941,45	20,35
TITOLO 5 - Entrate da riduzione di attività finanziarie	36.693.577,84	0,00	36.693.577,84	31.914.450,25	86,98
TITOLO 6 - Accensione prestiti	1.417.078,60	0,00	1.417.078,60	42.770,59	3,02
TITOLO 7 - Anticipazioni da istituto tesoriere/cassiere	0,00	0,00	0,00	0,00	0,00
TITOLO 9 - Entrate per conto terzi e partite di giro	3.002.177,93	41.258,89	2.960.919,04	2.084.901,28	70,41
<b>Totale</b>	<b>494.391.280,39</b>	<b>71.471.521,16</b>	<b>422.919.759,23</b>	<b>140.035.438,00</b>	<b>33,11</b>

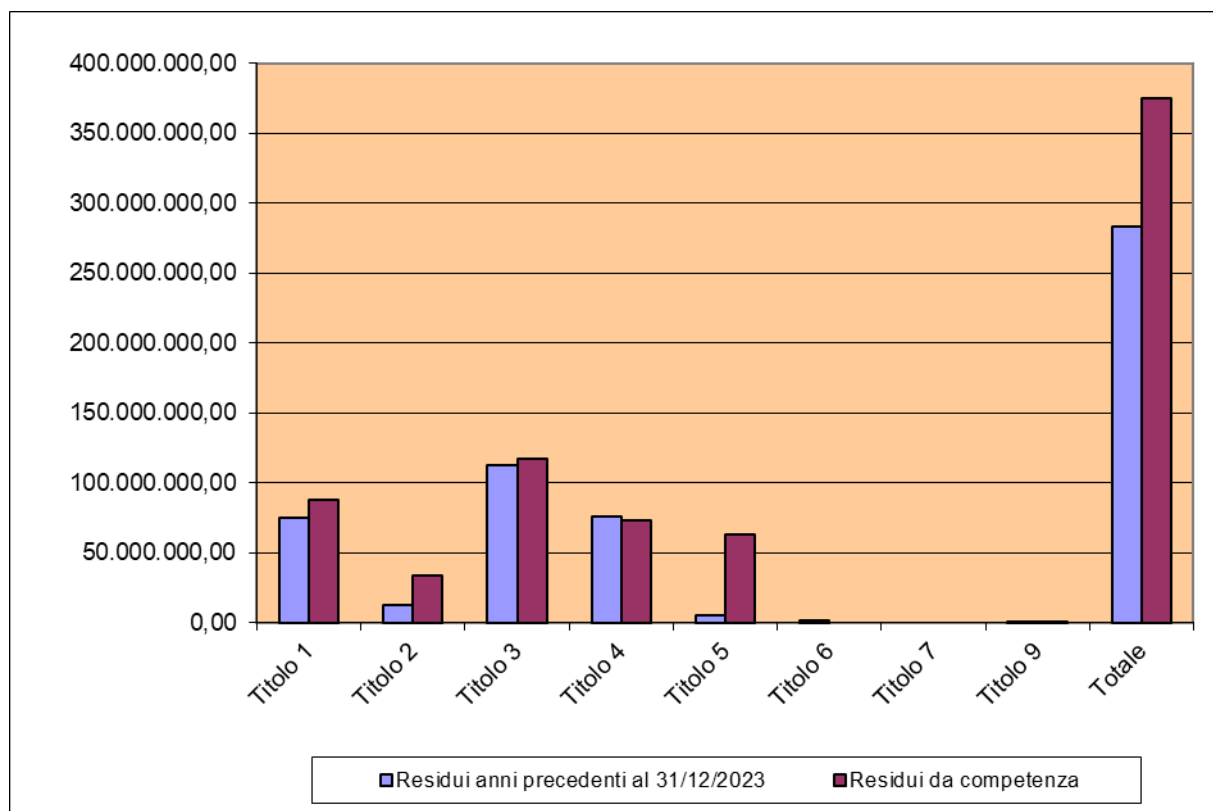




## Formazione residui attivi

Le entrate accertate e non riscosse al termine dell'esercizio formano nuovi residui per gli esercizi successivi. La loro formazione deriva dalla sommatoria della gestione di competenza (accertamenti meno riscossioni di competenza) e di quella dei residui attivi provenienti dai precedenti esercizi (al netto delle radiazioni e riscossioni effettuate nel corso dell'esercizio), come illustrato nella tabella sottostante.

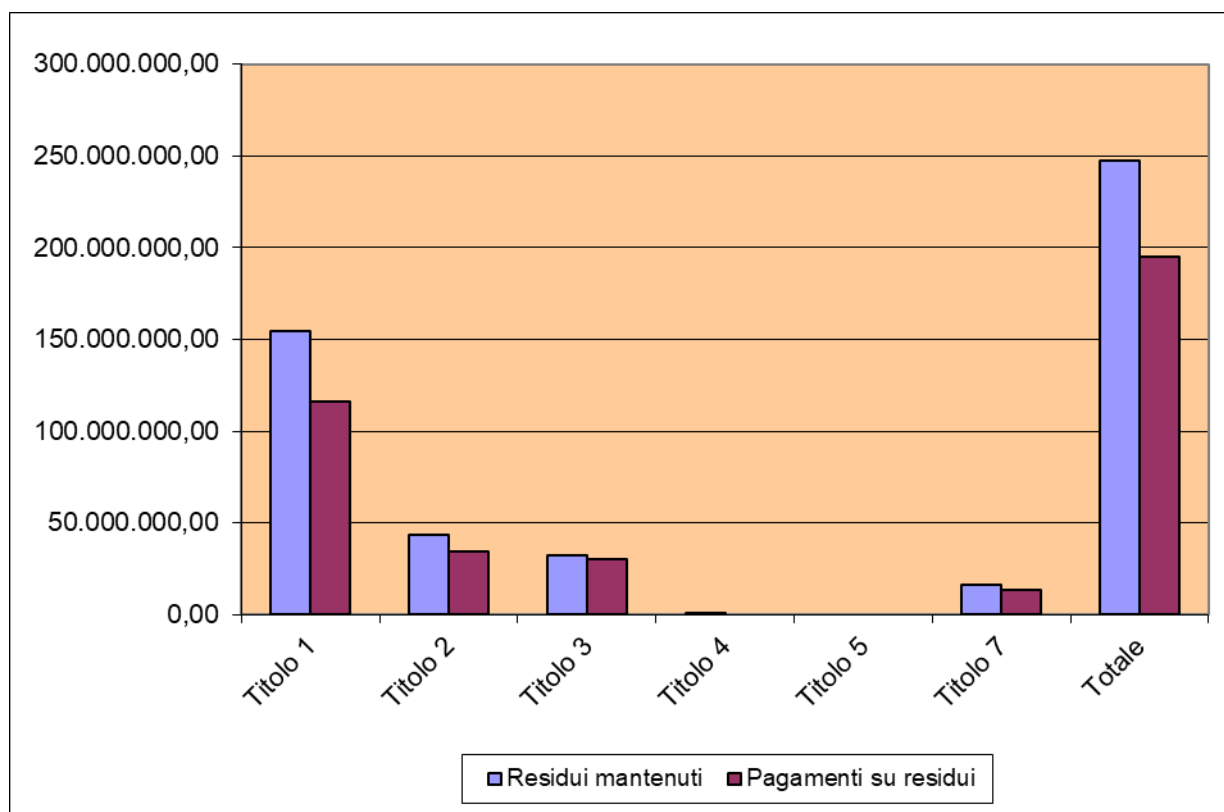
TITOLI	Accertamenti competenza (1)	Riscossioni competenza (2)	Residui da competenza (3)=(1-2)	Residui anni precedenti al 31/12/2023 (4)	Residui al 1/1/2024 (3+4)
TITOLO 1- Entrate di natura tributaria, contributiva e perequat.	442.229.577,66	354.146.493,64	88.083.084,02	75.267.538,21	163.350.622,23
TITOLO 2 - Trasferimenti correnti	108.667.938,60	75.462.473,30	33.205.465,30	12.465.173,77	45.670.639,07
TITOLO 3 - Entrate extratributarie	295.230.868,09	178.029.818,11	117.201.049,98	112.713.164,50	229.914.214,48
TITOLO 4 - Entrate in conto capitale	120.482.165,54	47.343.277,00	73.138.888,54	75.408.991,39	148.547.879,93
TITOLO 5 - Entrate da riduzione di attività finanziarie	64.021.346,28	1.344.196,32	62.677.149,96	4.779.127,59	67.456.277,55
TITOLO 6 - Accensione prestiti	23.113.754,46	23.113.754,46	0,00	1.374.308,01	1.374.308,01
TITOLO 7 - Anticipazioni da istituto tesoriere/cassiere	0,00	0,00	0,00	0,00	0,00
TITOLO 9 - Entrate per conto terzi e partite di giro	110.302.499,07	109.424.447,59	878.051,48	876.017,76	1.754.069,24
<b>Totale</b>	<b>1.164.048.149,70</b>	<b>788.864.460,42</b>	<b>375.183.689,28</b>	<b>282.884.321,23</b>	<b>658.068.010,51</b>



## Smaltimento residui passivi

Lo smaltimento dei residui passivi corrisponde alla parte pagata, ovvero la parte che ha trovato compimento nel processo di erogazione delle spese. L'indice di smaltimento dei residui passivi si determina in base al rapporto tra le somme pagate e quelle assestate (ovvero residui iniziali meno radiazioni effettuate). Nella seguente tabella sono indicati i residui passivi al 1° gennaio 2023, le radiazioni ed i pagamenti effettuati durante l'esercizio.

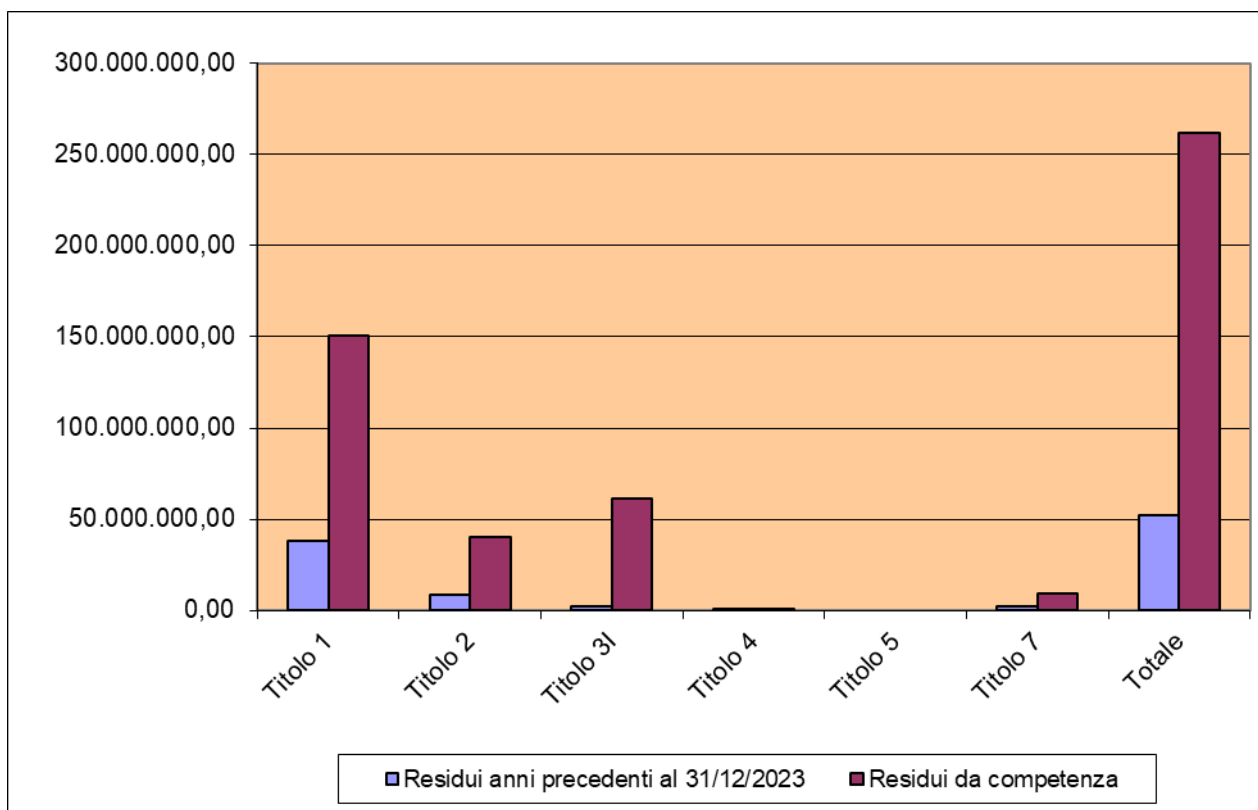
TITOLI	Residui passivi iniziali (1)	Variazioni (2)	Residui mantenuti (3)=(1-2)	Pagamenti sui residui (4)	Percentuale (4/3)
TITOLO 1 - Spese correnti	165.658.109,73	11.115.377,45	154.542.732,28	116.368.969,67	75,30
TITOLO 2 - Spese in conto capitale	57.210.138,98	13.665.725,84	43.544.413,14	34.684.475,44	79,65
TITOLO 3 - Spese per incremento attività finanziarie	32.665.648,00	0,00	32.665.648,00	30.134.618,00	0,00
TITOLO 4 - Rimborso prestiti	65.089,47	765,97	64.323,50	0,00	0,00
TITOLO 5 - Chiusura anticipaz. da istituto tesoriere/cassiere	0,00	0,00	0,00	0,00	0,00
TITOLO 7 - Uscite per conto terzi e partite di giro	16.389.493,10	77.225,81	16.312.267,29	13.795.163,17	84,57
<b>Totale</b>	<b>271.988.479,28</b>	<b>24.859.095,07</b>	<b>247.129.384,21</b>	<b>194.983.226,28</b>	<b>78,90</b>



## Formazione residui passivi

Le spese impegnate e non pagate al termine dell'esercizio formano nuovi residui per gli esercizi successivi. La loro formazione deriva dalla sommatoria della gestione di competenza (impegni meno pagamenti di competenza) e di quella dei residui passivi provenienti dai precedenti esercizi (al netto delle radiazioni e dei pagamenti effettuati nel corso dell'esercizio), come illustrato nella tabella sottostante.

TITOLI	Impegni competenza (1)	Pagamenti competenza (2)	Residui da competenza (3)=(1-2)	Residui anni precedenti al 31/12/2023 (4)	Residui al 1/1/2024 (3+4)
TITOLO 1 - Spese correnti	689.436.418,32	538.551.476,03	150.884.942,29	38.173.762,61	189.058.704,90
TITOLO 2 - Spese in conto capitale	147.931.783,25	107.998.465,40	39.933.317,85	8.859.937,70	48.793.255,55
TITOLO 3 - Spese per incremento attività finanziarie	62.677.149,96	1.555.147,96	61.122.002,00	2.531.030,00	63.653.032,00
TITOLO 4 - Rimborso prestiti	45.499.135,63	45.495.203,03	3.932,60	64.323,50	68.256,10
TITOLO 5 - Chiusura anticipaz. da istituto tesoriere/cassiere	0,00	0,00	0,00	0,00	0,00
TITOLO 7 - Uscite per conto terzi e partite di giro	110.302.499,07	100.714.584,39	9.587.914,68	2.517.104,12	12.105.018,80
<b>Totale</b>	<b>1.055.846.986,23</b>	<b>794.314.876,81</b>	<b>261.532.109,42</b>	<b>52.146.157,93</b>	<b>313.678.267,35</b>





## 1.4 LA GESTIONE DI CASSA

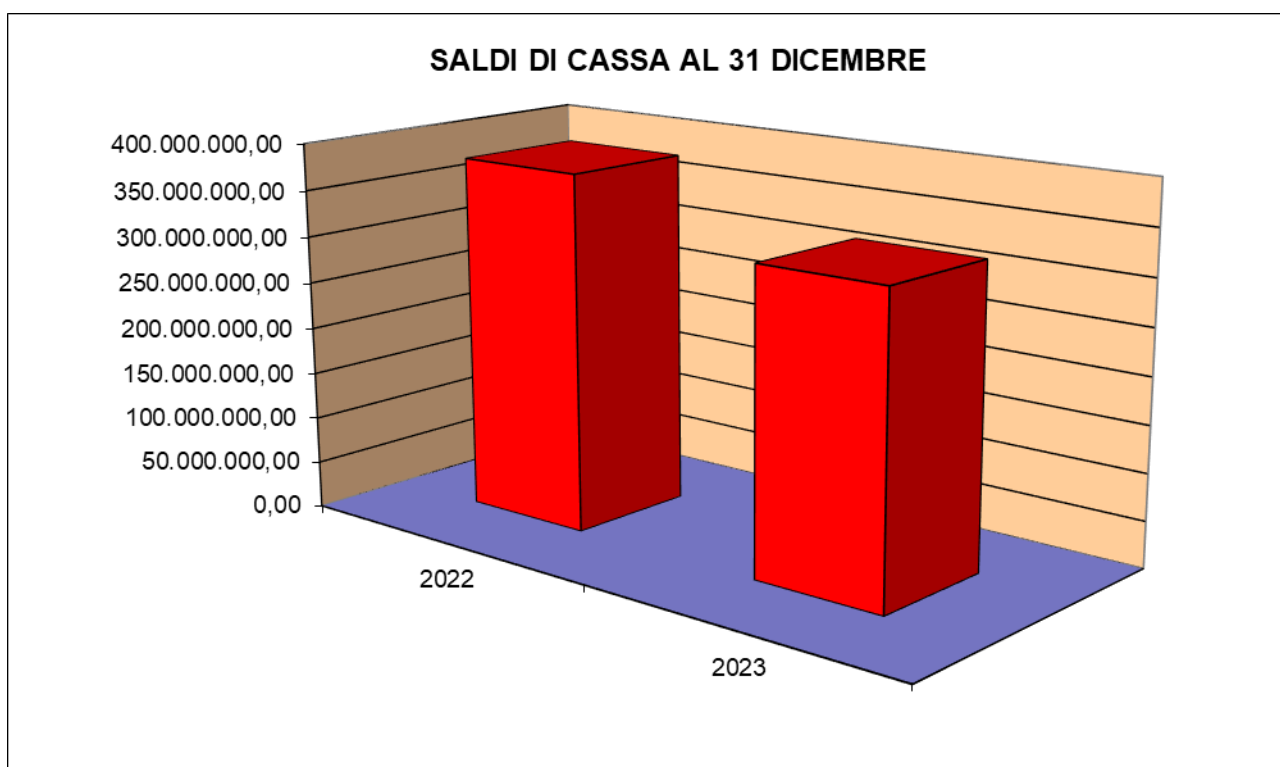
Nel corso dell'esercizio 2023 sono state effettuate riscossioni per complessivi € 928.899.898,42 a fronte di pagamenti per € 989.298.1063,09 determinando un saldo negativo di cassa di € 60.398.204,67. Tale saldo, sommato al fondo di cassa iniziale di € 382.185.714,14, ha prodotto un fondo di cassa finale di € 321.787.509,47.

E' stato riscosso il 67,77% (pari a € 788.864.460,42) dell'accertato in conto competenza ed il 33,11% (pari a € 140.035.438,00) di quello in conto residui.

I pagamenti effettuati corrispondono al 75,23% (pari a € 794.314.876,81) dell'impegnato in conto competenza ed al 78,90% (pari a € 194.983.226,28) di quello in conto residui.

Nella tabella che segue è riassunto l'andamento della gestione di cassa.

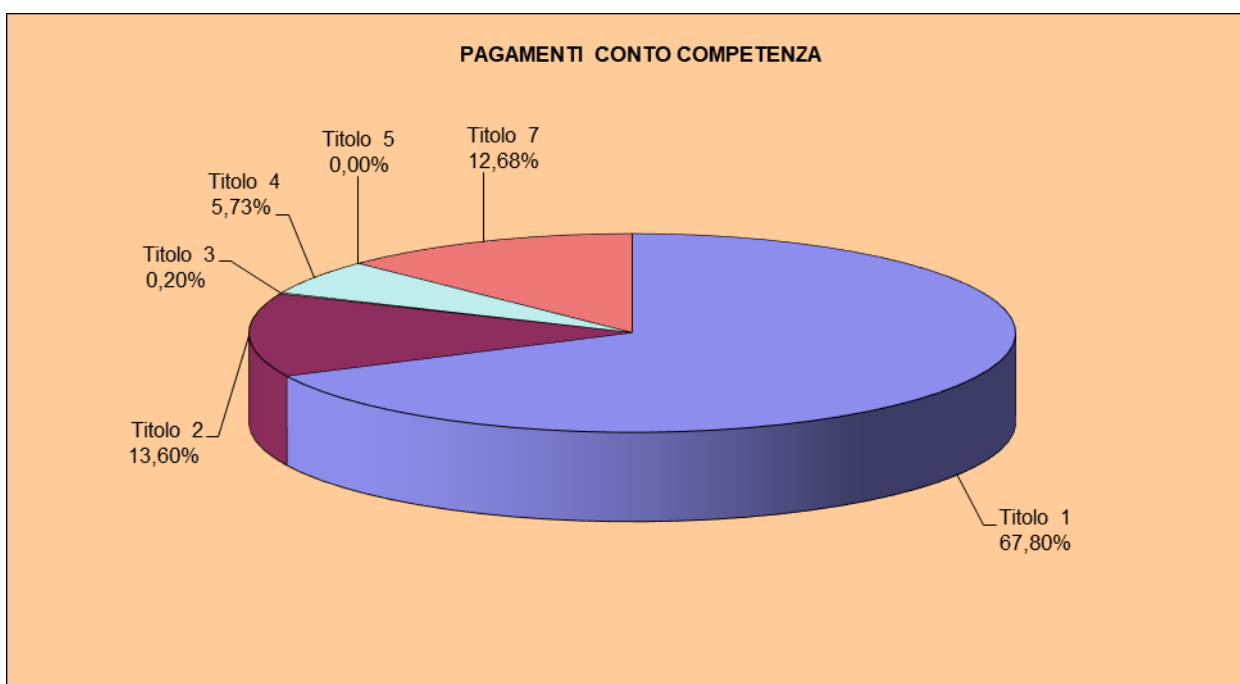
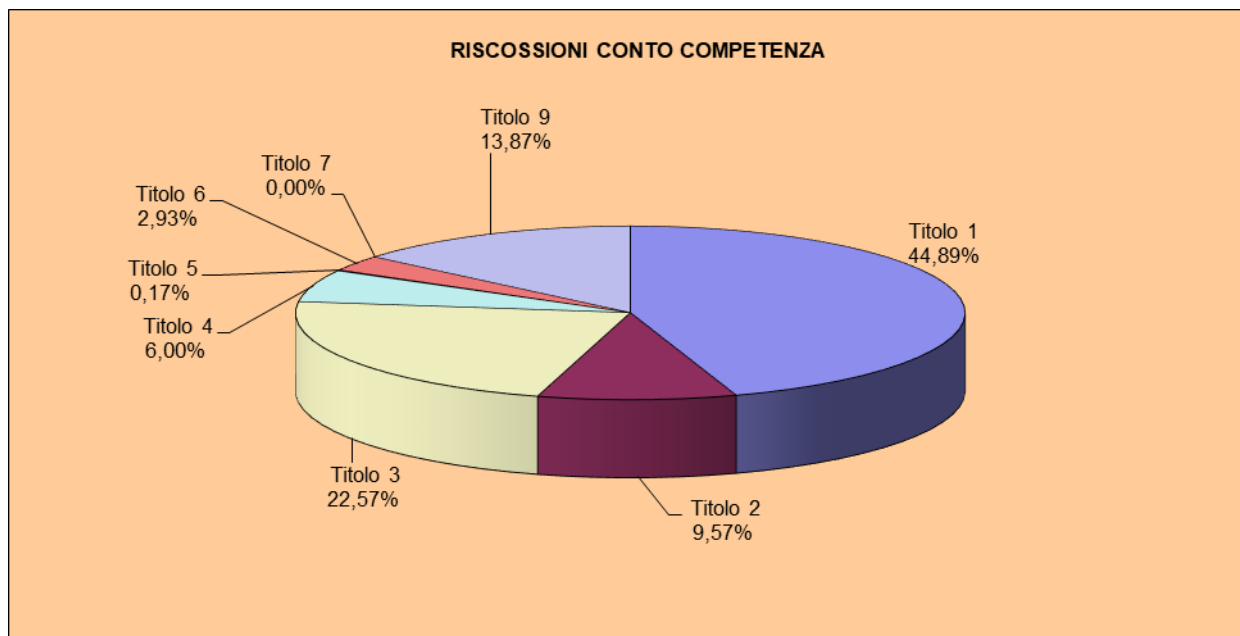
	<b>Residui (1)</b>	<b>Competenza (2)</b>	<b>Totale (1+2)</b>
Fondo di cassa al 1° gennaio 2023			382.185.714,14
Riscossioni	140.035.438,00	788.864.460,42	928.899.898,42
Pagamenti	194.983.226,28	794.314.876,81	989.298.103,09
<b>Fondo di cassa al 31/12/2023</b>			<b>321.787.509,47</b>



Nella seguente tabella sono riportate le somme incassate ed i pagamenti effettuati in conto competenza, ripartiti per titoli, e la loro incidenza percentuale sul totale.

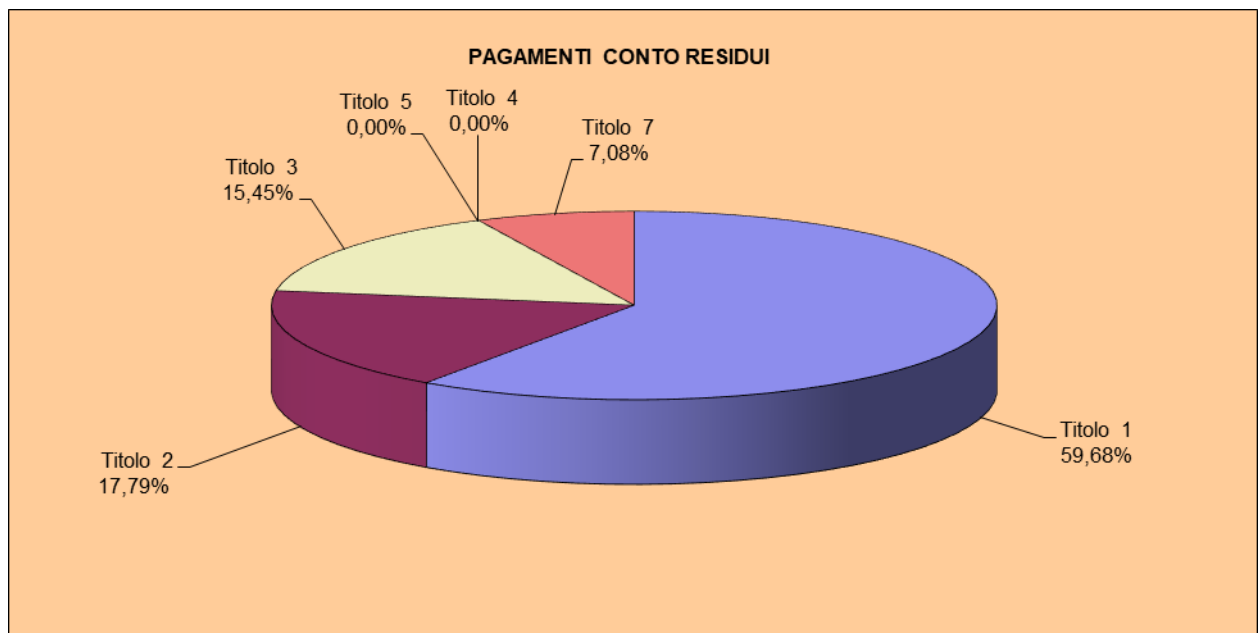
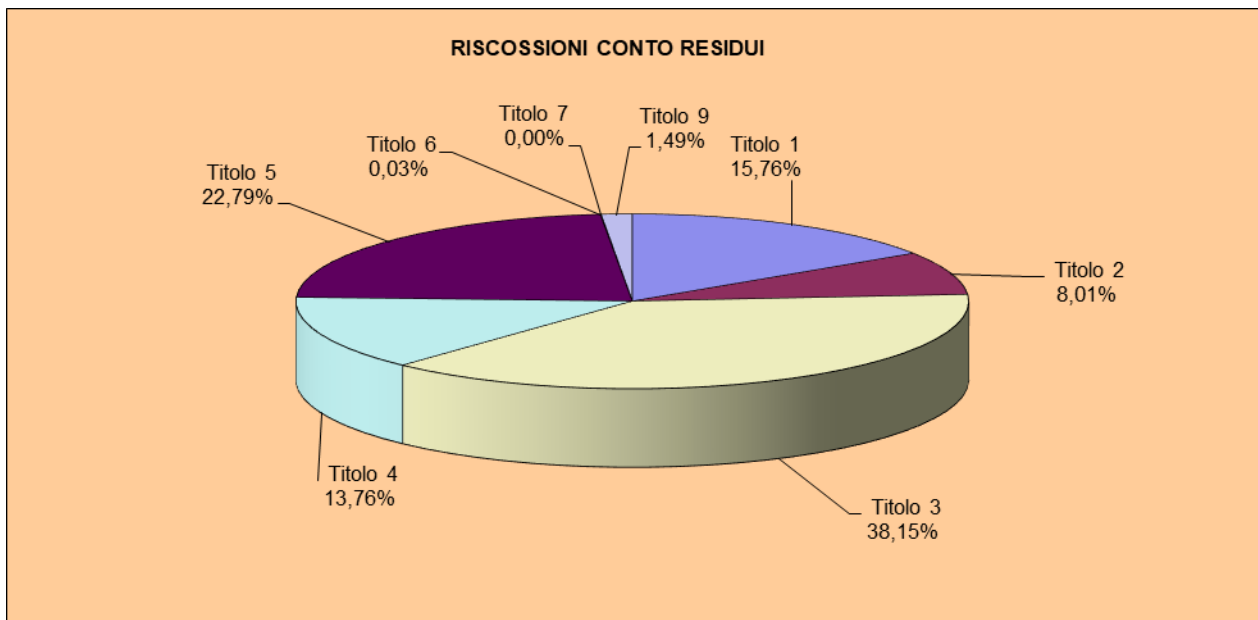
### RISCOSSIONI E PAGAMENTI IN CONTO COMPETENZA

Entrata	Riscossioni c/ competenza	Percentuale	Spesa	Pagamenti c/competenza	Percentuale
TITOLO 1- Entrate di natura tributaria, contributiva e perequat.	354.146.493,64	44,89	TITOLO 1 - Spese correnti	538.551.476,03	67,80
TITOLO 2 - Trasferimenti correnti	75.462.473,30	9,57	TITOLO 2 - Spese in conto capitale	107.998.465,40	13,60
TITOLO 3 - Entrate extratributarie	178.029.818,11	22,57	TITOLO 3 - Spese per incremento attività finanziarie	1.555.147,96	0,20
TITOLO 4 - Entrate in conto capitale	47.343.277,00	6,00	TITOLO 4 - Rimborso prestiti	45.495.203,03	5,73
TITOLO 5 - Entrate da riduzione di attività finanziarie	1.344.196,32	0,17	TITOLO 5 - Chiusura anticipaz. da istituto tesoriere/cassiere	0,00	0,00
TITOLO 6 - Accensione prestiti	23.113.754,46	2,93	TITOLO 7 - Uscite per conto terzi e partite di giro	100.714.584,39	12,68
TITOLO 7 - Anticipazioni da istituto tesoriere/cassiere	0,00	0,00			
TITOLO 9 - Entrate per conto terzi e partite di giro	109.424.447,59	13,87			
<b>Totale riscossioni</b>	<b>788.864.460,42</b>	<b>100,00</b>	<b>Totale pagamenti</b>	<b>794.314.876,81</b>	<b>100,00</b>



Nella seguente tabella sono riportate le somme incassate ed i pagamenti effettuati, in conto residui, ripartiti per titoli, nonché la loro incidenza percentuale sul totale.

<b>RISCOSSIONI E PAGAMENTI IN CONTO RESIDUI</b>					
<b>Entrata</b>	<b>Riscossioni c/residui</b>	<b>Percentuale</b>	<b>Spesa</b>	<b>Pagamenti c/residui</b>	<b>Percentuale</b>
TITOLO 1- Entrate di natura tributaria, contributiva e perequat.	22.076.462,88	15,76	TITOLO 1 - Spese correnti	116.368.969,67	59,68
TITOLO 2 - Trasferimenti correnti	11.219.065,28	8,01	TITOLO 2 - Spese in conto capitale	34.684.475,44	17,79
TITOLO 3 - Entrate extratributarie	53.428.846,27	38,15	TITOLO 3 - Spese per incremento attività finanziarie	30.134.618,00	15,45
TITOLO 4 - Entrate in conto capitale	19.268.941,45	13,76	TITOLO 4 - Rimborso prestiti	0,00	0,00
TITOLO 5 - Entrate da riduzione di attività finanziarie	31.914.450,25	22,79	TITOLO 5 - Chiusura anticipaz. da istituto tesoriere/cassiere	0,00	0,00
TITOLO 6 - Accensione prestiti	42.770,59	0,03	TITOLO 7 - Uscite per conto terzi e partite di giro	13.795.163,17	7,08
TITOLO 7 - Anticipazioni da istituto tesoriere/cassiere	0,00	0,00			
TITOLO 9 - Entrate per conto terzi e partite di giro	2.084.901,28	1,49			
<b>Totale riscossioni</b>	<b>140.035.438,00</b>	<b>100,00</b>	<b>Totale pagamenti</b>	<b>194.983.226,28</b>	<b>100,00</b>



Nella seguente tabella sono comparati gli accertamenti con le riscossioni, articolati in competenza ed in residui. La percentuale delle somme riscosse sulle entrate di parte corrente è mediamente alta per quanto concerne la competenza, mentre risulta inferiore sui residui. Una percentuale inferiore si riscontra per quanto riguarda le entrate extratributarie, per quelle in conto capitale (la cui erogazione è spesso correlata allo stato di avanzamento degli investimenti ed ai ritardi nei pagamenti da parte degli enti erogatori di tali entrate) e per quelle da riduzione di attività finanziarie.

ENTRATA	COMPARAZIONE SOMME ACCERTATE CON QUELLE RISCOSE - ESERCIZIO 2023								
	COMPETENZA			RESIDUI			TOTALE		
	Accertamenti (1)	Riscossioni (2)	Percen tuale (2/1)	Accertamenti (1)	Riscossioni (2)	Percen tuale (2/1)	Accertamenti (1)	Riscossioni (2)	Percen tuale (2/1)
TITOLO 1 - Entrate di natura tributaria, contributiva e perequat.	442.229.577,66	354.146.493,64	80,08	97.344.001,09	22.076.462,88	22,68	539.573.578,75	376.222.956,52	69,73
TITOLO 2 - Trasferimenti correnti	108.667.938,60	75.462.473,30	69,44	23.684.239,05	11.219.065,28	47,37	132.352.177,65	86.681.538,58	65,49
TITOLO 3 - Entrate extratributarie	295.230.868,09	178.029.818,11	60,30	166.142.010,77	53.428.846,27	32,16	461.372.878,86	231.458.664,38	50,17
TITOLO 4 - Entrate in conto capitale	120.482.165,54	47.343.277,00	39,29	94.677.932,84	19.288.941,45	20,35	215.160.098,38	66.612.218,45	30,96
TITOLO 5 - Entrate da riduzione di attività finanziarie	64.021.346,28	1.344.196,32	2,10	36.693.577,84	31.914.450,25	86,98	100.714.924,12	33.258.646,57	33,02
TITOLO 6 - Accensione prestiti	23.113.754,46	23.113.754,46	100,00	1.417.078,60	42.770,59	3,02	24.530.833,06	23.156.525,05	94,40
TITOLO 7 - Anticipazioni da istituto tesoriere/cassiere	0,00	0,00	0,00	0,00	0,00	0,00	0,00	0,00	0,00
TITOLO 9 - Entrate per conto terzi e partite di giro	110.302.499,07	109.424.447,59	99,20	2.960.919,04	2.084.901,28	70,41	113.263.418,11	111.509.348,87	98,45
<b>Totale</b>	<b>1.164.048.149,70</b>	<b>788.864.460,42</b>	<b>67,77</b>	<b>422.919.759,23</b>	<b>140.035.438,00</b>	<b>33,11</b>	<b>1.586.967.908,93</b>	<b>928.899.898,42</b>	<b>58,53</b>

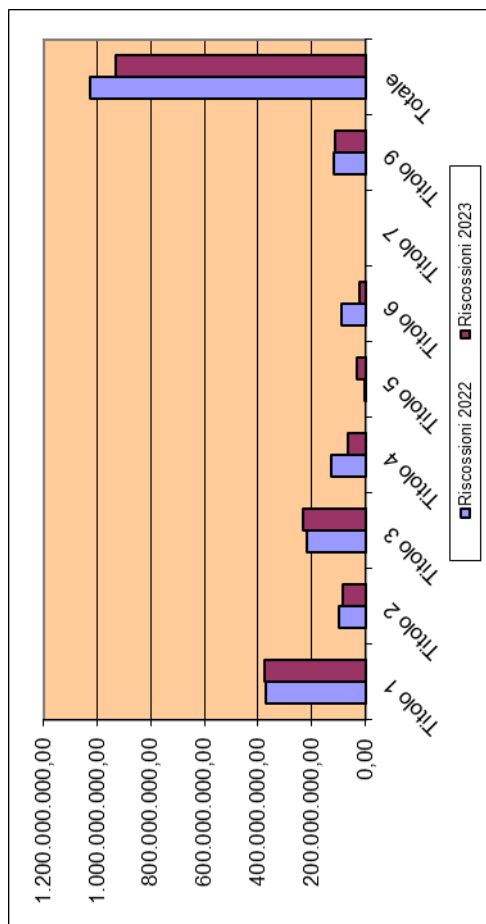
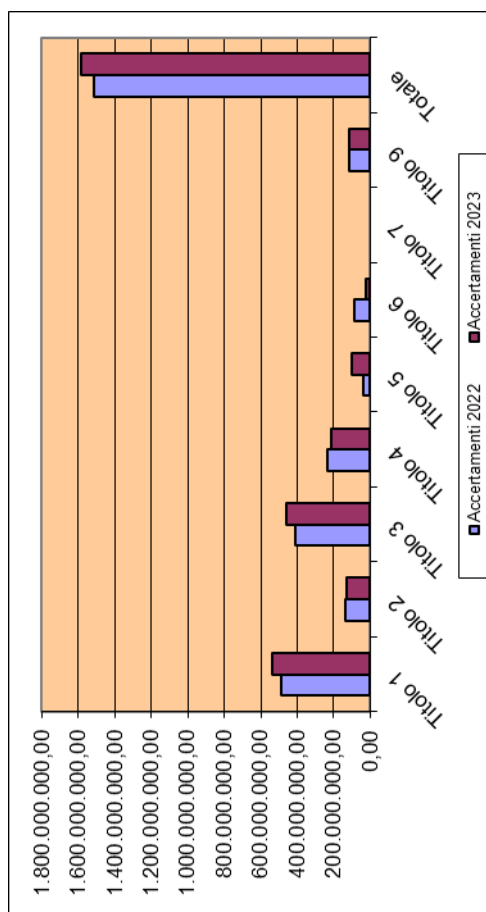
Nella seguente tabella sono comparati gli impegni con i pagamenti, articolati in competenza ed in residui. La percentuale delle somme pagate per investimenti, rispetto agli impegni, è lievemente più bassa rispetto alla parte corrente.

SPESA	COMPARAZIONE SOMME IMPEGNATE CON QUELLE PAGATE - ESERCIZIO 2023								
	COMPETENZA			RESIDUI			TOTALE		
	Impegni (1)	Pagamenti (2)	Percen tuale (2/1)	Impegni (1)	Pagamenti (2)	Percen tuale (2/1)	Impegni (1)	Pagamenti (2)	Percen tuale (2/1)
TITOLO 1 - Spese correnti	689.436.418,32	538.551.476,03	78,11	154.542.732,28	116.368.969,67	75,30	843.979.150,60	654.920.445,70	77,60
TITOLO 2 - Spese in conto capitale	147.931.783,25	107.998.465,40	73,01	43.544.413,14	34.684.475,44	79,65	191.476.196,39	142.682.940,84	74,52
TITOLO 3 - Spese per incremento attività finanziarie	62.677.149,96	1.555.147,96	2,48	32.665.648,00	30.134.618,00	0,00	95.342.797,96	31.689.765,96	33,24
TITOLO 4 - Rimborso prestiti	45.499.135,63	45.495.203,03	99,99	64.323,50	0,00	0,00	45.563.459,13	45.495.203,03	99,85
TITOLO 5 - Chiusura anticipaz. da istituto tesoriere/cassiere	0,00	0,00	0,00	0,00	0,00	0,00	0,00	0,00	0,00
TITOLO 7 - Uscite per conto terzi e partite di giro	110.302.499,07	100.714.584,39	91,31	16.312.267,29	13.795.163,17	84,57	126.614.766,36	114.509.747,56	90,44
<b>Totale</b>	<b>1.055.846.986,23</b>	<b>794.314.876,81</b>	<b>75,23</b>	<b>247.129.384,21</b>	<b>194.983.226,28</b>	<b>78,90</b>	<b>1.302.976.370,44</b>	<b>989.298.103,09</b>	<b>75,93</b>



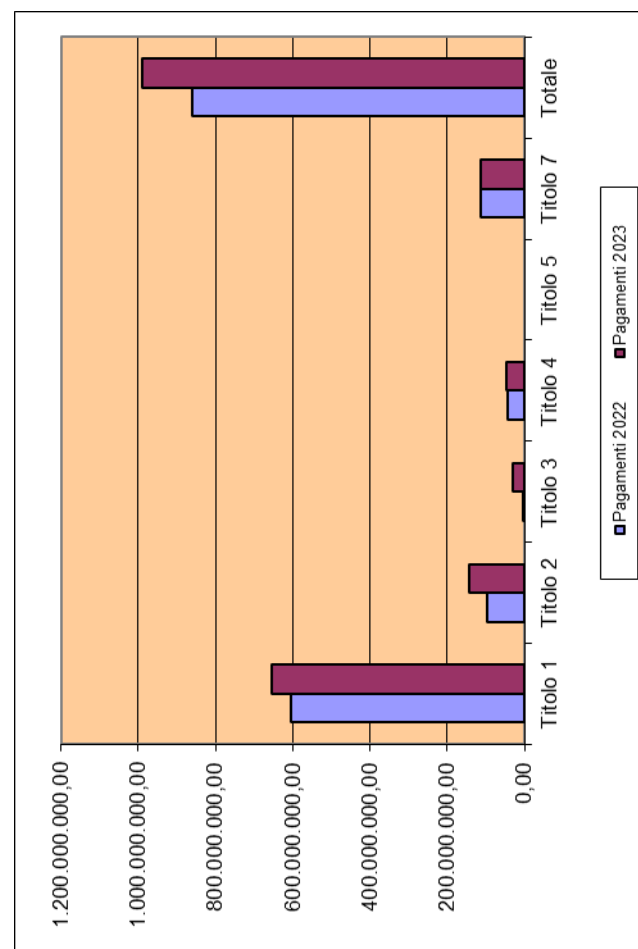
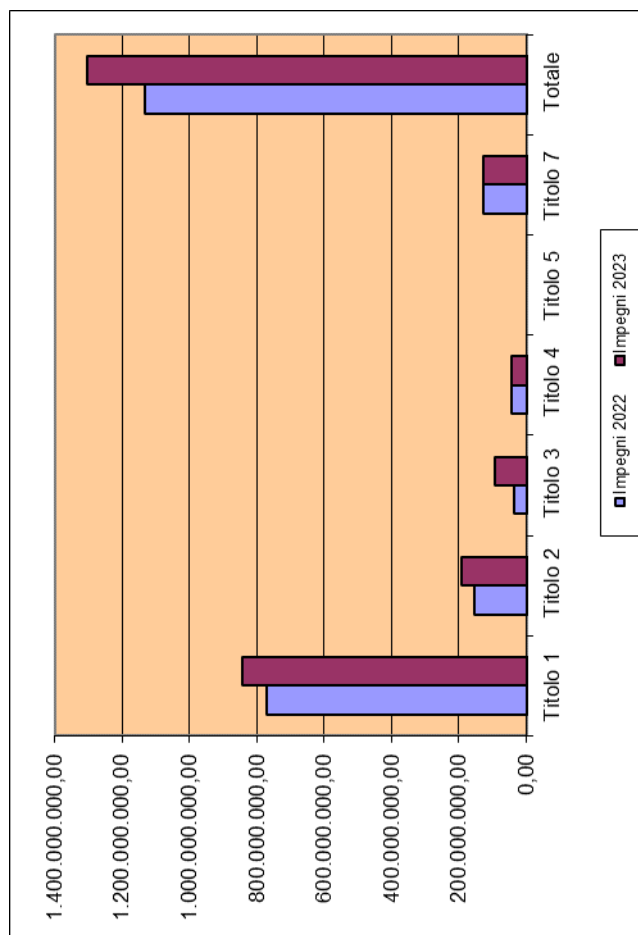
Nella tabella seguente gli accertamenti e le riscossioni (competenza e residui) del 2023 sono confrontate con quelle del 2022 e sono messe in evidenza le differenze numeriche e percentuali. Nel 2023 si registra un aumento delle entrate tributarie ed extratributarie, mentre sono diminuiti i trasferimenti correnti. Per quanto riguarda le entrate correlate agli investimenti, si evidenzia un decremento delle entrate in conto capitale e da accensione di prestiti e un incremento delle entrate da riduzione di attività finanziarie.

ENTRATA	2022 (1)				2023 (2)				DIFFERENZA 2023/2022 (2-1)			
	Accertamenti	Riscossioni	Percentuale		Accertamenti	Riscossioni	Percentuale		Accertamenti	Riscossioni	Percentuale	
TITOLO 1- Entrate di natura tributaria, contributiva e perequat.	486.873.962,09	370.304.376,17	76,06		539.573.578,75	376.222.956,52	69,73		52.699.616,66	5.918.580,35	10,82	
TITOLO 2 - Trasferimenti correnti	134.387.263,79	99.793.842,42	74,26		132.352.177,65	86.681.538,58	65,49		-2.035.086,14	-13.112.303,84	-1,51	
TITOLO 3 - Entrate extratributarie	409.217.574,17	216.020.958,04	52,79		461.372.878,86	231.458.664,38	50,17		52.155.304,69	15.437.706,34	12,75	
TITOLO 4 - Entrate in conto capitale	238.368.636,65	129.449.814,05	54,31		215.160.098,38	66.612.218,45	30,96		-23.208.538,27	-62.837.595,60	-9,74	
TITOLO 5 - Entrate da riduzione di attività finanziarie	39.817.090,90	3.123.513,06	7,84		100.714.924,12	33.258.646,57	33,02		60.897.833,22	30.135.133,51	152,94	
TITOLO 6 - Accensione prestiti	90.602.501,44	89.185.422,84	98,44		24.530.833,06	23.156.525,05	94,40		-66.071.668,38	-66.028.897,79	-72,92	
TITOLO 7 - Anticipazioni da istituto tesoriere/cassiere	0,00	0,00	0,00		0,00	0,00	0,00		0,00	0,00	0,00	
TITOLO 9 - Entrate per conto terzi e partite di giro	118.619.178,05	115.617.000,12	97,47		113.263.418,11	111.509.348,87	98,45		-5.355.759,94	-4.107.651,25	-4,52	
<b>Totale</b>	<b>1.517.886.207,09</b>	<b>1.023.494.926,70</b>	<b>67,43</b>		<b>1.586.967.908,93</b>	<b>928.899.898,42</b>	<b>58,53</b>		<b>69.081.701,84</b>	<b>-94.595.028,28</b>	<b>4,55</b>	



Nella tabella seguente gli impegni ed i pagamenti del 2023 (competenza e residui) sono confrontati con quelli del 2022 e sono messe in evidenza le differenze numeriche e percentuali. Si rileva un incremento generalizzato di quasi tutte le voci di spesa, al quale si contrappone un decremento delle uscite per conto terzi e partite di giro (in analogia con la stessa voce delle entrate).

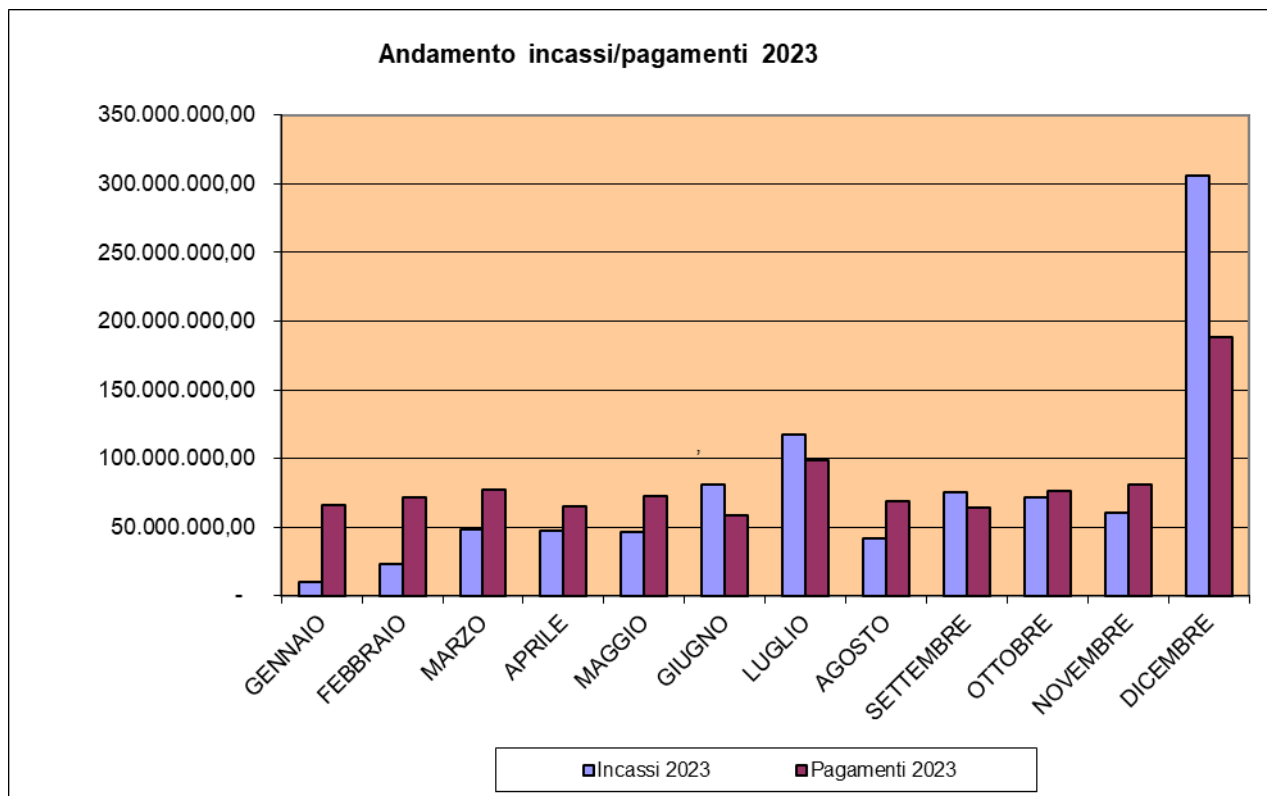
SPESA	2022 (1)			2023 (2)			DIFFERENZA 2023/2022 (2-1)		
	Impegni	Pagamenti	Percentuale	Impegni	Pagamenti	Percentuale	Impegni	Pagamenti	Percentuale
TITOLO 1 - Spese correnti	770.014.931,59	604.356.821,86	78,49	843.979.150,60	654.920.445,70	77,60	73.964.219,01	50.563.623,84	8,37
TITOLO 2 - Spese in conto capitale	152.667.215,38	95.457.076,40	62,53	191.476.196,39	142.682.940,84	74,52	38.808.981,01	47.225.864,44	49,47
TITOLO 3 - Spese per incremento attività finanziarie	35.420.448,00	2.754.800,00	7,78	95.342.797,96	31.689.765,96	33,24	59.922.349,96	28.934.965,96	1.050,35
TITOLO 4 - Rimborso prestiti	45.173.272,19	45.108.182,72	99,86	45.563.459,13	45.495.203,03	99,85	390.186,94	387.020,31	0,86
TITOLO 5 - Chiusura anticipaz. da istituto tesoriere/cassiere	0,00	0,00	0,00	0,00	0,00	0,00	0,00	0,00	0,00
TITOLO 7 - Uscite per conto terzi e partite di giro	129.015.316,34	112.625.823,24	87,30	126.614.766,36	114.509.747,56	90,44	-2.400.549,98	1.883.924,32	1,67
<b>Totale</b>	<b>1.132.291.183,50</b>	<b>860.302.704,22</b>	<b>75,98</b>	<b>1.302.976.370,44</b>	<b>989.298.103,09</b>	<b>75,93</b>	<b>170.685.186,94</b>	<b>128.995.398,87</b>	<b>14,99</b>

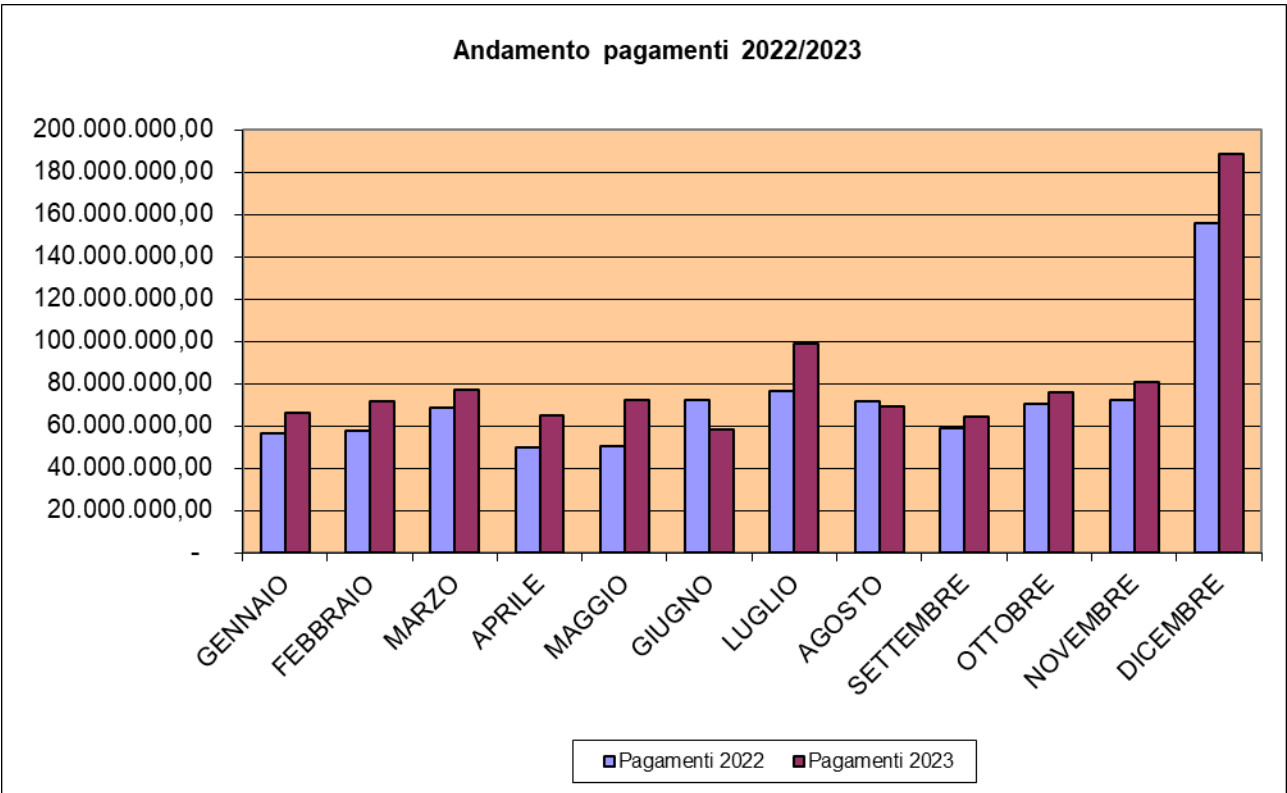
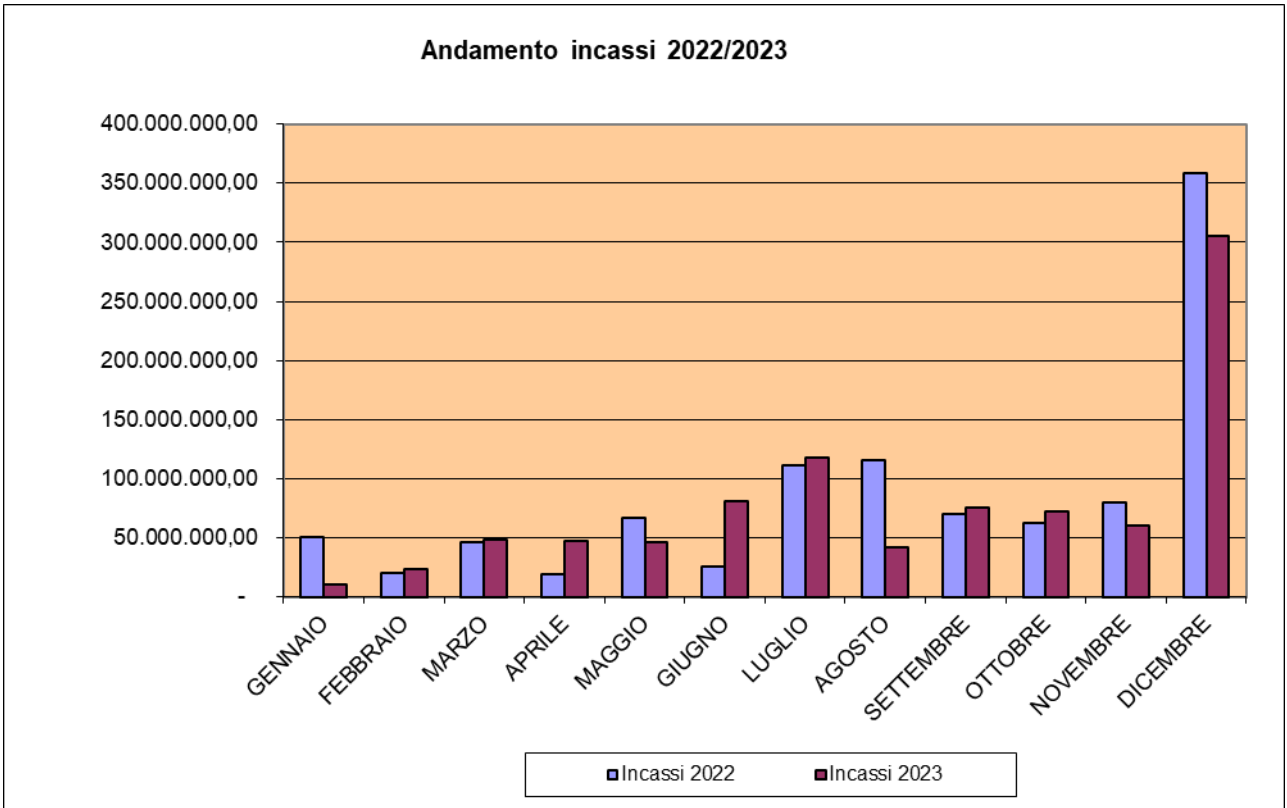


Nella tabella seguente è illustrato l'andamento mensile degli incassi e dei pagamenti degli anni 2022 e 2023.

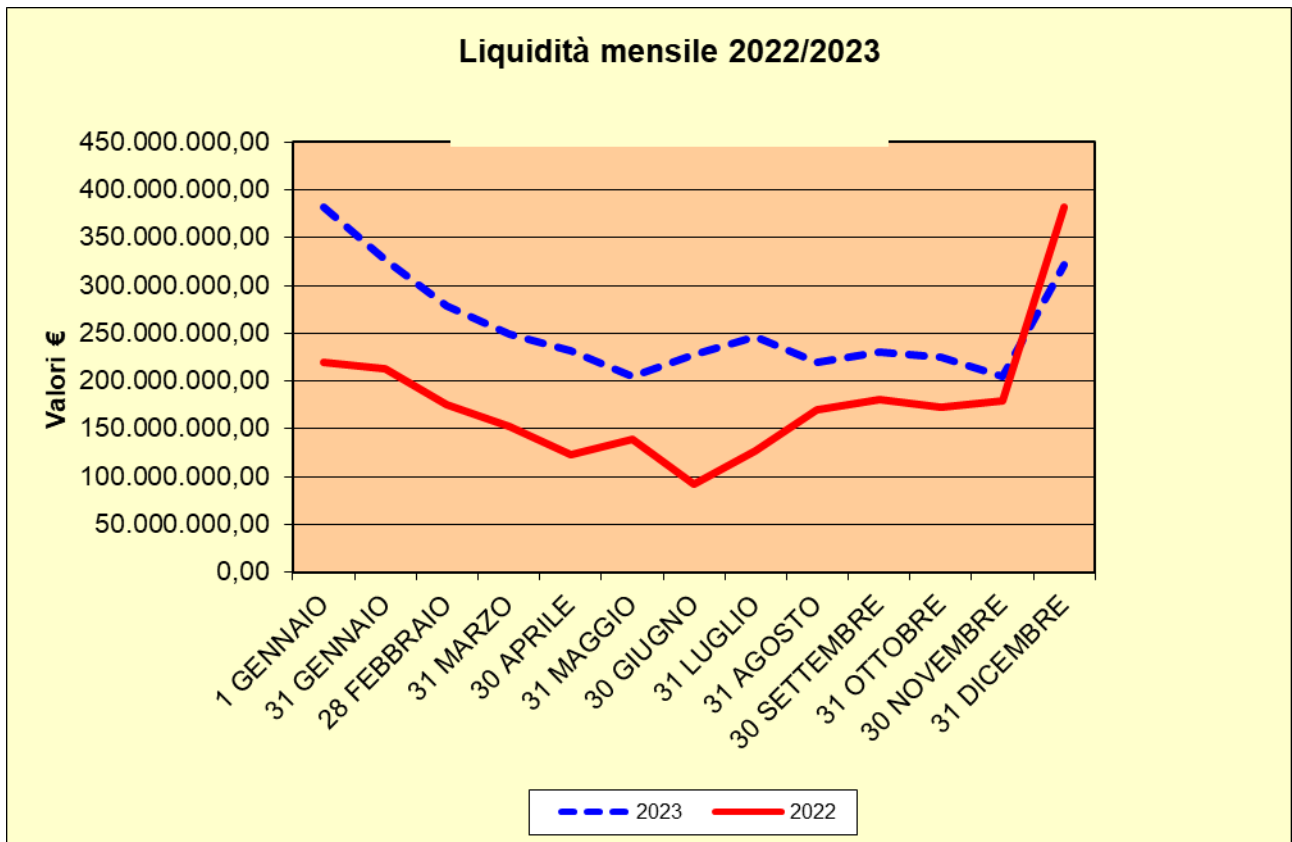
<b>ANDAMENTO MENSILE INCASSI/PAGAMENTI</b>				
<b>MESI</b>	<b>ANNO 2022</b>		<b>ANNO 2023</b>	
	<b>Incassi (Reversali emesse)</b>	<b>Pagamenti (mandati emessi)</b>	<b>Incassi (Reversali emesse)</b>	<b>Pagamenti (mandati emessi)</b>
<b>GENNAIO</b>	50.829.206,86	56.351.482,54	10.436.998,99	66.320.426,60
<b>FEBBRAIO</b>	19.724.064,99	57.832.286,49	23.415.077,70	71.547.854,29
<b>MARZO</b>	45.795.925,25	68.347.823,53	48.192.776,83	77.402.754,22
<b>APRILE</b>	19.288.099,93	49.654.256,18	47.226.692,12	65.075.335,41
<b>MAGGIO</b>	66.384.956,31	50.338.922,10	46.179.637,48	72.319.977,98
<b>GIUGNO</b>	25.487.752,37	72.400.859,28	80.926.752,78	58.348.221,78
<b>LUGLIO</b>	111.125.663,17	76.450.673,60	117.425.689,48	98.682.699,46
<b>AGOSTO</b>	115.445.086,07	71.577.823,36	41.819.244,79	69.215.383,14
<b>SETTEMBRE</b>	69.473.653,59	58.884.768,31	75.405.919,90	64.684.936,92
<b>OTTOBRE</b>	61.890.457,18	70.372.198,96	71.805.502,95	76.109.458,77
<b>NOVEMBRE</b>	79.754.532,90	72.206.483,67	60.516.493,07	80.815.958,46
<b>DICEMBRE</b>	358.295.528,08	155.885.126,20	305.549.112,33	188.775.096,06
<b>TOTALE</b>	<b>1.023.494.926,70</b>	<b>860.302.704,22</b>	<b>928.899.898,42</b>	<b>989.298.103,09</b>

Nel grafico seguente è evidenziato l'andamento dei flussi di cassa del 2023, relativi sia alla riscossione che al pagamento. Nei successivi grafici i flussi sono comparati con quelli relativi all'anno precedente.





Nel grafico seguente è evidenziato l'andamento della liquidità di cassa nel corso dell'esercizio 2023, confrontato con quello dell'esercizio precedente.



## Rilevazione della tempestività dei pagamenti delle transazioni commerciali

L'art. 41 del D.L. 66/2014 convertito con legge 23 giugno 2014, n.89 prevede che, a decorrere dall'esercizio 2014, alle relazioni al conto consuntivo sia allegato un prospetto attestante l'importo dei pagamenti relativi alle transazioni commerciali effettuate dopo la scadenza dei termini di cui al D. Lgs. 231/2002 nonché il tempo medio dei pagamenti effettuati e, in caso di ritardi, le misure adottate o previste per consentire la tempestiva effettuazione di pagamenti. Per quanto attiene all'esercizio 2023 il prospetto è di seguito riportato nelle sue risultanze:

### 1) Importo dei pagamenti relativi a transazioni commerciali iva esclusa effettuati dopo la scadenza dei termini previsti dal D.Lgs. n. 231/2002

€ 71.555.483,81

### 2) Indicatore annuale di tempestività dei pagamenti delle transazioni commerciali

Come previsto dall'art. 9 del DPCM 22/09/2014, tenendo conto delle indicazioni della Circolare MEF n. 3 del 14/01/2015, l'indicatore è calcolato su tutti i pagamenti per acquisto di beni, servizi e forniture nonché lavori pubblici, con la seguente metodologia: somma dei giorni effettivi intercorrenti tra la data di scadenza della fattura (calcolata con riferimento a quella riportata dalle Direzioni o dal sistema contabile ovvero 30 giorni dalla data di registrazione della fattura o richiesta equivalente di pagamento) e la data di pagamento ai fornitori moltiplicata per l'importo dovuto (al netto dell'Iva), rapportata alla somma degli importi pagati nel periodo di riferimento. Per il 2018 l'indicatore annuale era pari a -1,71, nel 2019 era pari a -4,65 e nel 2020 era pari a -11,73, nel 2021 l'indicatore era pari a -12,57, nel 2022 -11,21 e nel 2023 -10,83: i documenti di spesa sono quindi pagati mediamente 11 giorni prima rispetto alla loro naturale scadenza.

- 10,83

### 3) Descrizione delle misure adottate o previste per consentire la tempestiva effettuazione dei pagamenti

A partire dal 31.03.2015, data dell'entrata in vigore dell'obbligo della fatturazione elettronica nei confronti delle P.A., l'ente ha adeguato i propri applicativi gestionali in modo da consentire la ricezione dei documenti elettronici, il loro protocollo automatico e lo smistamento alle direzioni in base al codice IPA.

Nel corso del 2017, ulteriori adeguamenti operativi ed informatici hanno permesso di rendere più brevi i tempi di registrazione e liquidazione delle fatture da parte delle Direzioni proponenti e il conseguente pagamento effettuato dal servizio economico finanziario.

Negli anni successivi, l'indicatore annuale di tempestività dei pagamenti, tenuto conto degli adeguamenti operativi, è sostanzialmente progressivamente migliorato: per l'anno 2023, l'ente ha raggiunto un indice di tempestività pari a -10,83 garantendo quindi ai fornitori di ricevere i pagamenti mediamente 11 giorni prima rispetto alla scadenza ordinaria delle fatture.

## **Prospetto dei pagamenti e degli incassi secondo la classificazione del Sistema Informativo delle Operazioni degli Enti Pubblici (SIOPE)**

L'art. 77-quater, comma 11, del D.L. 112/2008, convertito con Legge 6 agosto 2008, n. 133, prevede che i prospetti dei dati SIOPE e delle disponibilità liquide costituiscano un allegato obbligatorio del rendiconto. L'art. 2 del Decreto del Ministero dell'Economia e delle Finanze n.38666 del 23 dicembre 2009 stabilisce le modalità attuative delle predette disposizioni.

Di seguito sono riportati i prospetti degli incassi e dei pagamenti - raggruppati per codici gestionali, effettuati nel mese di dicembre (prima colonna denominata "importi nel periodo") e nell'intero anno 2023 (seconda colonna denominata "importi a tutto il periodo") nonché delle disponibilità liquide. I predetti dati di seguito riportati sono stati estratti dall'archivio della Banca d'Italia, come prevede la normativa in vigore e sono in linea con quanto indicato dal Decreto del Ministero dell'Economia e delle Finanze n. 38666 del 23 dicembre 2009.

		Importo nel periodo	Importo a tutto il periodo
<b>1.00.00.00.000 Entrate correnti di natura tributaria, contributiva e perequativa</b>		<b>98.797.042,00</b>	<b>376.222.956,52</b>
<b>1.01.00.00.000 Tributi</b>		<b>95.833.426,86</b>	<b>316.853.248,93</b>
<b>1.01.01.00.000 Imposte, tasse e proventi assimilati</b>		<b>95.833.426,86</b>	<b>316.607.737,56</b>
1.01.01.06.001	Imposta municipale propria riscossa a seguito dell'attivita' ordinaria di gestione	46.723.208,90	126.541.389,50
1.01.01.06.002	Imposte municipale propria riscosse a seguito di attivita' di verifica e controllo	1.175.064,11	7.042.885,54
1.01.01.08.002	Imposta comunale sugli immobili (ICI) riscossa a seguito di attivita' di verifica e controllo	49.105,67	388.117,91
1.01.01.16.001	Addizionale comunale IRPEF riscossa a seguito dell'attivita' ordinaria di gestione	729.321,11	10.813.771,02
1.01.01.41.001	Imposta di soggiorno riscossa a seguito dell'attivita' ordinaria di gestione	9.156.625,78	69.695.599,70
1.01.01.41.002	Imposta di soggiorno riscossa a seguito di attivita' di verifica e controllo	29.915,54	148.719,31
1.01.01.51.001	Tassa smaltimento rifiuti solidi urbani riscossa a seguito dell'attivita' ordinaria di gestione	36.383.820,42	95.245.358,73
1.01.01.51.002	Tassa smaltimento rifiuti solidi urbani riscossa a seguito di attivita' di verifica e controllo	1.577.269,51	6.689.297,40
1.01.01.76.001	Tributo per i servizi indivisibili (TASI) riscosso a seguito dell'attivita' ordinaria di gestione	1.180,34	8.611,87
1.01.01.76.002	Tributo per i servizi indivisibili (TASI) riscosso a seguito di attivita' di verifica e controllo	7.915,48	31.094,02
1.01.01.97.001	Altre accise n.a.c. riscosse a seguito dell'attivita' ordinaria di gestione	0,00	2.892,56
<b>1.01.04.00.000 Compartecipazioni di tributi</b>		<b>0,00</b>	<b>245.511,37</b>
1.01.04.06.001	Compartecipazione IRPEF ai Comuni	0,00	179.166,96
1.01.04.99.999	Altre compartecipazioni a comuni n.a.c.	0,00	66.344,41
<b>1.03.00.00.000 Fondi perequativi</b>		<b>2.963.615,14</b>	<b>59.369.707,59</b>
<b>1.03.01.00.000 Fondi perequativi da Amministrazioni Centrali</b>		<b>2.963.615,14</b>	<b>59.369.707,59</b>
1.03.01.01.001	Fondi perequativi dallo Stato	2.963.615,14	59.369.707,59
<b>2.00.00.00.000 Trasferimenti correnti</b>		<b>12.709.484,27</b>	<b>86.681.538,58</b>
<b>2.01.00.00.000 Trasferimenti correnti</b>		<b>12.709.484,27</b>	<b>86.681.538,58</b>
<b>2.01.01.00.000 Trasferimenti correnti da Amministrazioni pubbliche</b>		<b>12.563.705,64</b>	<b>83.212.715,72</b>
2.01.01.01.001	Trasferimenti correnti da Ministeri	4.630.305,36	21.240.132,88
2.01.01.01.002	Trasferimenti correnti da Ministero dell'Istruzione - Istituzioni Scolastiche	731.003,93	6.130.654,89
2.01.01.01.003	Trasferimenti correnti da Presidenza del Consiglio dei Ministri	0,00	90.000,00
2.01.01.01.013	Trasferimenti correnti da enti e istituzioni centrali di ricerca e Istituti e stazioni sperimentali per la ricerca	0,00	1.113,00
2.01.01.01.999	Trasferimenti correnti da altre Amministrazioni Centrali n.a.c.	1.353.708,67	5.470.899,90
2.01.01.02.001	Trasferimenti correnti da Regioni e province autonome	1.491.826,25	36.541.036,75
2.01.01.02.002	Trasferimenti correnti da Province	1.024.252,54	2.049.286,82
2.01.01.02.003	Trasferimenti correnti da Comuni	2.032.256,58	2.154.767,32
2.01.01.02.004	Trasferimenti correnti da Citta' metropolitane e Roma capitale	250,01	45.250,01
2.01.01.02.007	Trasferimenti correnti da Camere di Commercio	0,00	41.844,06
2.01.01.02.008	Trasferimenti correnti da Universita'	0,00	17.377,05
2.01.01.02.011	Trasferimenti correnti da Aziende sanitarie locali	0,00	623.327,23



		Importo nel periodo	Importo a tutto il periodo
2.01.01.02.017	Trasferimenti correnti da altri enti e agenzie regionali e sub regionali	0,00	2.202,99
2.01.01.02.018	Trasferimenti correnti da Consorzi di enti locali	1.300.000,00	8.690.187,02
2.01.01.02.999	Trasferimenti correnti da altre Amministrazioni Locali n.a.c.	102,30	114.635,80
<b>2.01.02.00.000</b>	<b>Trasferimenti correnti da Famiglie</b>	<b>0,00</b>	<b>74.685,84</b>
2.01.02.01.001	Trasferimenti correnti da famiglie	0,00	74.685,84
<b>2.01.03.00.000</b>	<b>Trasferimenti correnti da Imprese</b>	<b>140.012,10</b>	<b>2.249.364,51</b>
2.01.03.01.002	Sponsorizzazioni da altre imprese partecipate	0,00	4.672,40
2.01.03.01.999	Sponsorizzazioni da altre imprese	4.984,85	169.939,57
2.01.03.02.999	Altri trasferimenti correnti da altre imprese	135.027,25	2.074.752,54
<b>2.01.04.00.000</b>	<b>Trasferimenti correnti da Istituzioni Sociali Private</b>	<b>664,20</b>	<b>12.664,20</b>
2.01.04.01.001	Trasferimenti correnti da Istituzioni Sociali Private	664,20	12.664,20
<b>2.01.05.00.000</b>	<b>Trasferimenti correnti dall'Unione Europea e dal Resto del Mondo</b>	<b>5.102,33</b>	<b>1.132.108,31</b>
2.01.05.01.999	Altri trasferimenti correnti dall'Unione Europea	5.102,33	1.132.108,31
<b>3.00.00.00.000</b>	<b>Entrate extratributarie</b>	<b>27.931.552,75</b>	<b>231.458.664,38</b>
<b>3.01.00.00.000</b>	<b>Vendita di beni e servizi e proventi derivanti dalla gestione dei beni</b>	<b>9.257.860,33</b>	<b>111.361.927,26</b>
<b>3.01.02.00.000</b>	<b>Entrate dalla vendita e dall'erogazione di servizi</b>	<b>4.040.521,23</b>	<b>47.740.343,34</b>
3.01.02.01.001	Proventi da alberghi	0,00	7.547,15
3.01.02.01.002	Proventi da asili nido	711.396,24	5.966.613,59
3.01.02.01.003	Proventi da convitti, colonie, ostelli, stabilimenti termali	3.188,00	506.485,55
3.01.02.01.004	Proventi da corsi extrascolastici	3.110,00	262.890,50
3.01.02.01.006	Proventi da impianti sportivi	120.334,82	2.545.935,24
3.01.02.01.008	Proventi da mense	1.138.032,95	8.889.201,29
3.01.02.01.009	Proventi da mercati e fiere	0,00	161.119,67
3.01.02.01.011	Proventi da servizi turistici	0,00	3.280,42
3.01.02.01.013	Proventi da teatri, musei, spettacoli, mostre	345.487,05	10.102.261,88
3.01.02.01.014	Proventi da trasporti funebri, pompe funebri, illuminazione votiva	169.055,82	1.805.533,05
3.01.02.01.016	Proventi da trasporto scolastico	6.819,75	89.556,38
3.01.02.01.017	Proventi da strutture residenziali per anziani	5.609,80	74.488,85
3.01.02.01.019	Proventi da bagni pubblici	554,50	12.881,00
3.01.02.01.023	Proventi da servizi per formazione e addestramento	1.360,00	36.973,00
3.01.02.01.029	Proventi da servizi di copia e stampa	501,25	7.077,51
3.01.02.01.032	Proventi da diritti di segreteria e rogito	163.361,62	2.541.847,62
3.01.02.01.033	Proventi da rilascio documenti e diritti di cancelleria	50.240,00	144.560,00
3.01.02.01.035	Proventi da autorizzazioni	1.143.542,66	13.123.157,69
3.01.02.01.999	Proventi da servizi n.a.c.	177.926,77	1.458.932,95
<b>3.01.03.00.000</b>	<b>Proventi derivanti dalla gestione dei beni</b>	<b>5.217.339,10</b>	<b>63.621.583,92</b>
3.01.03.01.001	Diritti reali di godimento	0,00	24.695,41
3.01.03.01.002	Canone occupazione spazi e aree pubbliche	3.689.627,95	38.534.807,76
3.01.03.01.003	Proventi da concessioni su beni	209.546,87	4.022.170,35
3.01.03.02.002	Locazioni di altri beni immobili	1.318.164,28	21.038.544,00
3.01.03.02.003	Noleggi e locazioni di beni mobili	0,00	1.366,40
<b>3.02.00.00.000</b>	<b>Proventi derivanti dall'attivita' di controllo e repressione delle irregolarita' e degli illeciti</b>	<b>6.759.509,00</b>	<b>86.591.066,34</b>

**Importo nel periodo**    **Importo a tutto il periodo**

<b>3.02.01.00.000</b>	<b>Entrate da amministrazioni pubbliche derivanti dall'attivita' di controllo e repressione delle irregolarita' e degli illeciti</b>	<b>7.495,13</b>	<b>63.519,34</b>
3.02.01.99.001	Altre entrate derivanti dall'attivita' di controllo e repressione di irregolarita' e illeciti delle amministrazioni pubbliche n.a.c.	7.495,13	63.519,34
<b>3.02.02.00.000</b>	<b>Entrate da famiglie derivanti dall'attivita' di controllo e repressione delle irregolarita' e degli illeciti</b>	<b>6.727.241,72</b>	<b>86.311.845,25</b>
3.02.02.01.003	Proventi da multe e sanzioni per violazioni delle norme urbanistiche a carico delle famiglie	218,13	2.386,13
3.02.02.01.004	Proventi da multe e sanzioni per violazioni delle norme del codice della strada a carico delle famiglie	5.517.477,23	71.806.641,84
3.02.02.01.999	Proventi da altre multe, ammende, sanzioni e oblazioni a carico delle famiglie	453.410,38	2.714.184,77
3.02.02.02.001	Proventi da risarcimento danni a carico delle famiglie	0,00	2.000,00
3.02.02.99.001	Altre entrate derivanti dall'attivita' di controllo e repressione di irregolarita' e illeciti delle famiglie n.a.c.	756.135,98	11.786.632,51
<b>3.02.03.00.000</b>	<b>Entrate da Imprese derivanti dall'attivita' di controllo e repressione delle irregolarita' e degli illeciti</b>	<b>24.772,15</b>	<b>215.701,75</b>
3.02.03.01.999	Proventi da altre multe, ammende, sanzioni e oblazioni a carico delle imprese	24.689,16	194.732,64
3.02.03.02.001	Proventi da risarcimento danni a carico delle imprese	82,99	20.969,11
<b>3.03.00.00.000</b>	<b>Interessi attivi</b>	<b>521.724,87</b>	<b>3.964.818,64</b>
<b>3.03.03.00.000</b>	<b>Altri interessi attivi</b>	<b>521.724,87</b>	<b>3.964.818,64</b>
3.03.03.02.999	Interessi attivi di mora da altri soggetti	428.224,51	3.180.581,13
3.03.03.03.001	Interessi attivi da conti della tesoreria dello Stato o di altre Amministrazioni pubbliche	0,00	90,92
3.03.03.04.001	Interessi attivi da depositi bancari o postali	1.811,57	383.496,76
3.03.03.99.001	Altri interessi attivi da Amministrazioni Centrali	0,00	157.532,39
3.03.03.99.002	Altri interessi attivi da Amministrazioni Locali	246,33	5.478,60
3.03.03.99.999	Altri interessi attivi da altri soggetti	91.442,46	237.638,84
<b>3.04.00.00.000</b>	<b>Altre entrate da redditi da capitale</b>	<b>9.915.627,36</b>	<b>12.136.980,96</b>
<b>3.04.02.00.000</b>	<b>Entrate derivanti dalla distribuzione di dividendi</b>	<b>9.915.627,36</b>	<b>12.136.980,96</b>
3.04.02.03.001	Entrate derivanti dalla distribuzione di dividendi da imprese controllate non incluse in amministrazioni pubbliche	9.915.627,36	12.039.204,36
3.04.02.03.002	Entrate derivanti dalla distribuzione di dividendi da altre imprese partecipate non incluse in amministrazioni pubbliche	0,00	97.776,60
<b>3.05.00.00.000</b>	<b>Rimborsi e altre entrate correnti</b>	<b>1.476.831,19</b>	<b>17.403.871,18</b>
<b>3.05.01.00.000</b>	<b>Indennizzi di assicurazione</b>	<b>2.463,00</b>	<b>70.995,85</b>
3.05.01.01.002	Indennizzi di assicurazione su beni mobili	2.463,00	40.658,94
3.05.01.01.999	Altri indennizzi di assicurazione contro i danni	0,00	30.336,91
<b>3.05.02.00.000</b>	<b>Rimborsi in entrata</b>	<b>724.080,82</b>	<b>8.757.245,35</b>
3.05.02.01.001	Rimborsi ricevuti per spese di personale (comando, distacco, fuori ruolo, convenzioni, ecc.)	63.724,01	965.243,79
3.05.02.02.003	Entrate da rimborsi di imposte dirette	4.314,49	14.806,65
3.05.02.03.001	Entrate da rimborsi, recuperi e restituzioni di somme non dovute o incassate in eccesso da Amministrazioni Centrali	14.481,35	314.712,69
3.05.02.03.002	Entrate da rimborsi, recuperi e restituzioni di somme non dovute o incassate in eccesso da Amministrazioni Locali	49.873,33	869.279,38

		Importo nel periodo	Importo a tutto il periodo
3.05.02.03.003	Entrate da rimborsi, recuperi e restituzioni di somme non dovute o incassate in eccesso da Enti Previdenziali	0,00	13,93
3.05.02.03.004	Entrate da rimborsi, recuperi e restituzioni di somme non dovute o incassate in eccesso da Famiglie	296.383,73	1.927.330,85
3.05.02.03.005	Entrate da rimborsi, recuperi e restituzioni di somme non dovute o incassate in eccesso da Imprese	40.654,66	860.690,34
3.05.02.03.006	Entrate da rimborsi, recuperi e restituzioni di somme non dovute o incassate in eccesso da ISP	58.364,00	1.584.518,90
3.05.02.03.008	Entrate da rimborsi, recuperi e restituzioni di somme non dovute o incassate in eccesso dal Resto del mondo	118.538,25	1.879.230,38
3.05.02.04.001	Incassi per azioni di regresso nei confronti di terzi	77.747,00	341.418,44
<b>3.05.99.00.000</b>	<b>Altre entrate correnti n.a.c.</b>	<b>750.287,37</b>	<b>8.575.629,98</b>
3.05.99.02.001	Fondi incentivanti il personale (art. 113 del d.lgs. 50/2016)	7.448,00	1.970.712,97
3.05.99.03.001	Entrate per sterilizzazione Inversione contabile IVA (reverse charge)	22.558,10	358.061,03
3.05.99.99.999	Altre entrate correnti n.a.c.	720.281,27	6.246.855,98
<b>4.00.00.00.000</b>	<b>Entrate in conto capitale</b>	<b>6.398.262,87</b>	<b>66.612.218,45</b>
<b>4.01.00.00.000</b>	<b>Tributi in conto capitale</b>	<b>3.871,16</b>	<b>100.064,28</b>
<b>4.01.01.00.000</b>	<b>Imposte da sanatorie e condoni</b>	<b>3.871,16</b>	<b>100.064,28</b>
4.01.01.01.001	Condoni edilizi e sanatoria opere edilizie abusive	3.871,16	100.064,28
<b>4.02.00.00.000</b>	<b>Contributi agli investimenti</b>	<b>5.096.076,77</b>	<b>48.337.169,58</b>
<b>4.02.01.00.000</b>	<b>Contributi agli investimenti da amministrazioni pubbliche</b>	<b>3.934.122,91</b>	<b>35.461.855,58</b>
4.02.01.01.001	Contributi agli investimenti da Ministeri	1.690.232,25	20.303.876,82
4.02.01.01.002	Contributi agli investimenti da Ministero dell'Istruzione - Istituzioni Scolastiche	0,00	2.155.530,15
4.02.01.01.003	Contributi agli investimenti da Presidenza del Consiglio dei Ministri	233.583,69	360.526,77
4.02.01.01.006	Contributi agli investimenti da enti di regolazione dell'attivita' economica	0,00	327.401,60
4.02.01.01.999	Contributi agli investimenti da altre Amministrazioni Centrali n.a.c.	0,00	6.331.628,63
4.02.01.02.001	Contributi agli investimenti da Regioni e province autonome	2.007.606,97	4.585.255,56
4.02.01.02.003	Contributi agli investimenti da Comuni	0,00	55.182,43
4.02.01.02.004	Contributi agli investimenti da Citta' metropolitane e Roma capitale	2.700,00	253.884,03
4.02.01.02.007	Contributi agli investimenti da Camere di Commercio	0,00	537.065,31
4.02.01.02.017	Contributi agli investimenti da altri enti e agenzie regionali e sub regionali	0,00	511.500,00
4.02.01.02.018	Contributi agli investimenti da Consorzi di enti locali	0,00	36.812,68
4.02.01.02.999	Contributi agli investimenti da altre Amministrazioni Locali n.a.c.	0,00	3.191,60
<b>4.02.02.00.000</b>	<b>Contributi agli investimenti da Famiglie</b>	<b>35.325,00</b>	<b>906.061,38</b>
4.02.02.01.001	Contributi agli investimenti da Famiglie	35.325,00	906.061,38
<b>4.02.03.00.000</b>	<b>Contributi agli investimenti da Imprese</b>	<b>1.104.211,86</b>	<b>11.411.701,80</b>
4.02.03.01.001	Contributi agli investimenti da imprese controllate	769.846,64	7.149.316,48
4.02.03.02.001	Contributi agli investimenti da altre imprese partecipate	0,00	5.327,60
4.02.03.03.999	Contributi agli investimenti da altre Imprese	334.365,22	4.257.057,72
<b>4.02.04.00.000</b>	<b>Contributi agli investimenti da Istituzioni Sociali Private</b>	<b>22.417,00</b>	<b>547.550,82</b>

		Importo nel periodo	Importo a tutto il periodo
4.02.04.01.001	Contributi agli investimenti da Istituzioni Sociali Private	22.417,00	547.550,82
<b>4.02.05.00.000</b>	<b>Contributi agli investimenti dall'Unione Europea e dal Resto del Mondo</b>	<b>0,00</b>	<b>10.000,00</b>
4.02.05.07.001	Contributi agli investimenti dal Resto del Mondo	0,00	10.000,00
<b>4.04.00.00.000</b>	<b>Entrate da alienazione di beni materiali e immateriali</b>	<b>17.978,30</b>	<b>3.303.517,84</b>
<b>4.04.01.00.000</b>	<b>Alienazione di beni materiali</b>	<b>17.978,30</b>	<b>403.517,84</b>
4.04.01.08.001	Alienazione di Fabbricati ad uso abitativo	268,41	80.563,07
4.04.01.08.999	Alienazione di altri beni immobili n.a.c.	0,00	40.276,00
4.04.01.10.001	Alienazione di diritti reali	17.709,89	282.678,77
<b>4.04.02.00.000</b>	<b>Cessione di Terreni e di beni materiali non prodotti</b>	<b>0,00</b>	<b>2.900.000,00</b>
4.04.02.01.999	Cessione di terreni n.a.c.	0,00	2.900.000,00
<b>4.05.00.00.000</b>	<b>Altre entrate in conto capitale</b>	<b>1.280.336,64</b>	<b>14.871.466,75</b>
<b>4.05.01.00.000</b>	<b>Permessi di costruire</b>	<b>1.253.978,02</b>	<b>14.282.469,74</b>
4.05.01.01.001	Permessi di costruire	1.253.978,02	14.282.469,74
<b>4.05.04.00.000</b>	<b>Altre entrate in conto capitale n.a.c.</b>	<b>26.358,62</b>	<b>588.997,01</b>
4.05.04.99.999	Altre entrate in conto capitale n.a.c.	26.358,62	588.997,01
<b>5.00.00.00.000</b>	<b>Entrate da riduzione di attivita' finanziarie</b>	<b>30.482.824,46</b>	<b>33.258.646,57</b>
<b>5.01.00.00.000</b>	<b>Alienazione di attivita' finanziarie</b>	<b>30.134.618,00</b>	<b>30.134.618,00</b>
<b>5.01.01.00.000</b>	<b>Alienazione di partecipazioni</b>	<b>30.134.618,00</b>	<b>30.134.618,00</b>
5.01.01.03.002	Alienazione di partecipazioni in altre imprese partecipate	30.134.618,00	30.134.618,00
<b>5.03.00.00.000</b>	<b>Riscossione crediti di medio-lungo termine</b>	<b>343.331,34</b>	<b>1.344.196,32</b>
<b>5.03.08.00.000</b>	<b>Riscossione crediti di medio-lungo termine a tasso non agevolato da Imprese</b>	<b>343.331,34</b>	<b>1.344.196,32</b>
5.03.08.01.001	Riscossione crediti di medio-lungo termine a tasso non agevolato da imprese controllate	343.331,34	1.344.196,32
<b>5.04.00.00.000</b>	<b>Altre entrate per riduzione di attivita' finanziarie</b>	<b>4.875,12</b>	<b>1.779.832,25</b>
<b>5.04.07.00.000</b>	<b>Prelievi da depositi bancari</b>	<b>4.875,12</b>	<b>1.779.832,25</b>
5.04.07.01.001	Prelievi da depositi bancari	4.875,12	1.779.832,25
<b>6.00.00.00.000</b>	<b>Accensione Prestiti</b>	<b>23.113.754,46</b>	<b>23.156.525,05</b>
<b>6.03.00.00.000</b>	<b>Accensione mutui e altri finanziamenti a medio lungo termine</b>	<b>23.113.754,46</b>	<b>23.156.525,05</b>
<b>6.03.01.00.000</b>	<b>Finanziamenti a medio lungo termine</b>	<b>23.113.754,46</b>	<b>23.156.525,05</b>
6.03.01.04.999	Accensione mutui e altri finanziamenti a medio lungo termine da altre imprese	23.113.754,46	23.156.525,05
<b>9.00.00.00.000</b>	<b>Entrate per conto terzi e partite di giro</b>	<b>35.063.199,93</b>	<b>111.509.348,87</b>
<b>9.01.00.00.000</b>	<b>Entrate per partite di giro</b>	<b>30.473.218,13</b>	<b>98.796.697,15</b>

**Importo nel periodo**    **Importo a tutto il periodo**

<b>9.01.01.00.000 Altre ritenute</b>		<b>5.545.621,47</b>	<b>44.567.284,52</b>
9.01.01.01.001	Ritenuta del 4% sui contributi pubblici	102.584,91	215.017,59
9.01.01.02.001	Ritenute per scissione contabile IVA (split payment)	5.441.043,99	44.345.129,39
9.01.01.99.999	Altre ritenute n.a.c.	1.992,57	7.137,54
<b>9.01.02.00.000 Ritenute su redditi da lavoro dipendente</b>		<b>5.595.610,73</b>	<b>33.740.415,35</b>
9.01.02.01.001	Ritenute erariali su redditi da lavoro dipendente per conto terzi	3.964.668,58	21.743.478,71
9.01.02.02.001	Ritenute previdenziali e assistenziali su redditi da lavoro dipendente per conto terzi	1.423.461,20	9.656.079,60
9.01.02.99.999	Altre ritenute al personale dipendente per conto di terzi	207.480,95	2.340.857,04
<b>9.01.03.00.000 Ritenute su redditi da lavoro autonomo</b>		<b>64.950,13</b>	<b>540.195,91</b>
9.01.03.01.001	Ritenute erariali su redditi da lavoro autonomo per conto terzi	64.870,13	527.216,77
9.01.03.02.001	Ritenute previdenziali e assistenziali su redditi da lavoro autonomo per conto terzi	80,00	12.979,14
<b>9.01.99.00.000 Altre entrate per partite di giro</b>		<b>19.267.035,80</b>	<b>19.948.801,37</b>
9.01.99.03.001	Rimborso di fondi economici e carte aziendali	142.497,19	262.228,48
9.01.99.06.002	Reintegro incassi vincolati ai sensi dell'art. 195 del TUEL	19.124.538,61	19.124.538,61
9.01.99.99.999	Altre entrate per partite di giro diverse	0,00	562.034,28
<b>9.02.00.00.000 Entrate per conto terzi</b>		<b>4.589.981,80</b>	<b>12.712.651,72</b>
<b>9.02.04.00.000 Depositi di/presso terzi</b>		<b>6.890,07</b>	<b>1.552.098,54</b>
9.02.04.01.001	Costituzione di depositi cauzionali o contrattuali di terzi	6.890,07	1.552.098,54
<b>9.02.05.00.000 Riscossione imposte e tributi per conto terzi</b>		<b>63.139,58</b>	<b>845.661,93</b>
9.02.05.02.001	Riscossione di imposte in conto capitale per conto di terzi	63.139,58	845.661,93
<b>9.02.99.00.000 Altre entrate per conto terzi</b>		<b>4.519.952,15</b>	<b>10.314.891,25</b>
9.02.99.99.999	Altre entrate per conto terzi	4.519.952,15	10.314.891,25
<b>Entrate da regolarizzare</b>		<b>0,00</b>	<b>0,00</b>
0.00.0 0.99.9 99	ALTRI INCASSI DA REGOLARIZZARE (riscossioni codificate dal tesoriere)	0,00	0,00
<b>TOTALE INCASSI</b>		<b>234.496.120,74</b>	<b>928.899.898,42</b>

		Importo nel periodo	Importo a tutto il periodo
<b>1.00.00.00.000 Spese correnti</b>		<b>76.170.001,91</b>	<b>654.920.445,70</b>
<b>1.01.00.00.000 Redditi da lavoro dipendente</b>		<b>23.387.398,08</b>	<b>166.656.148,81</b>
<b>1.01.01.00.000 Retribuzioni lorde</b>		<b>20.133.163,93</b>	<b>128.757.744,16</b>
1.01.01.01.001	Arretrati per anni precedenti corrisposti al personale a tempo indeterminato	0,00	801.838,00
1.01.01.01.002	Voci stipendiali corrisposte al personale a tempo indeterminato	17.177.004,71	96.787.450,54
1.01.01.01.003	Straordinario per il personale a tempo indeterminato	15.058,85	148.999,21
1.01.01.01.004	Indennita' ed altri compensi, esclusi i rimborsi spesa per missione, corrisposti al personale a tempo indeterminato	2.446.753,25	26.886.205,78
1.01.01.01.006	Voci stipendiali corrisposte al personale a tempo determinato	494.347,12	4.133.250,63
<b>1.01.02.00.000 Contributi sociali a carico dell'ente</b>		<b>3.254.234,15</b>	<b>37.898.404,65</b>
1.01.02.01.001	Contributi obbligatori per il personale	2.582.755,25	36.982.701,33
1.01.02.01.002	Contributi previdenza complementare	662.832,58	795.461,29
1.01.02.02.001	Assegni familiari	51,64	7.201,07
1.01.02.02.004	Oneri per il personale in quiescenza	8.594,68	113.040,96
<b>1.02.00.00.000 Imposte e tasse a carico dell'ente</b>		<b>773.037,84</b>	<b>10.682.141,36</b>
<b>1.02.01.00.000 Imposte, tasse e proventi assimilati a carico dell'ente</b>		<b>773.037,84</b>	<b>10.682.141,36</b>
1.02.01.01.001	Imposta regionale sulle attivita' produttive (IRAP)	654.002,37	9.151.788,79
1.02.01.02.001	Imposta di registro e di bollo	16.555,25	431.605,01
1.02.01.09.001	Tassa di circolazione dei veicoli a motore (tassa automobilistica)	0,00	64.677,83
1.02.01.99.999	Imposte, tasse e proventi assimilati a carico dell'ente n.a.c.	102.480,22	1.034.069,73
<b>1.03.00.00.000 Acquisto di beni e servizi</b>		<b>33.329.217,84</b>	<b>405.262.850,44</b>
<b>1.03.01.00.000 Acquisto di beni</b>		<b>675.533,85</b>	<b>3.482.304,65</b>
1.03.01.01.001	Giornali e riviste	11.322,39	130.337,77
1.03.01.01.002	Pubblicazioni	44.436,80	136.485,86
1.03.01.02.001	Carta, cancelleria e stampati	21.324,78	150.812,99
1.03.01.02.002	Carburanti, combustibili e lubrificanti	766,64	353.494,84
1.03.01.02.003	Equipaggiamento	3.245,37	61.317,74
1.03.01.02.004	Vestiario	42.379,55	494.878,83
1.03.01.02.005	Accessori per uffici e alloggi	1.602,13	6.656,59
1.03.01.02.006	Materiale informatico	0,00	5.045,35
1.03.01.02.007	Altri materiali tecnico-specialistici non sanitari	1.510,36	36.069,79
1.03.01.02.008	Strumenti tecnico-specialistici non sanitari	19.428,05	76.793,17
1.03.01.02.009	Beni per attivita' di rappresentanza	3.698,54	17.796,98
1.03.01.02.010	Beni per consultazioni elettorali	0,00	6.508,70
1.03.01.02.011	Generi alimentari	40.534,52	604.839,44
1.03.01.02.014	Stampati specialistici	2.927,19	5.016,32
1.03.01.02.999	Altri beni e materiali di consumo n.a.c.	474.814,16	1.305.927,12
1.03.01.05.999	Altri beni e prodotti sanitari n.a.c.	7.543,37	90.323,16
<b>1.03.02.00.000 Acquisto di servizi</b>		<b>32.653.683,99</b>	<b>401.780.545,79</b>
1.03.02.01.001	Organi istituzionali dell'amministrazione - Indennita'	168.262,64	2.283.019,04
1.03.02.01.002	Organi istituzionali dell'amministrazione - Rimborsi	2.828,28	55.822,92
1.03.02.01.008	Compensi agli organi istituzionali di revisione, di controllo ed altri incarichi istituzionali dell'amministrazione	21.615,59	121.767,26

		Importo nel periodo	Importo a tutto il periodo
1.03.02.02.002	Indennita' di missione e di trasferta	3.443,89	68.564,91
1.03.02.02.004	Pubblicita'	10.760,40	326.033,31
1.03.02.02.005	Organizzazione e partecipazione a manifestazioni e convegni	401.617,46	531.166,83
1.03.02.02.999	Altre spese per relazioni pubbliche, convegni e mostre, pubblicita' n.a.c	245.533,85	5.350.104,96
1.03.02.03.999	Altri aggi di riscossione n.a.c.	0,00	29,51
1.03.02.04.004	Acquisto di servizi per formazione obbligatoria	22.239,19	185.873,90
1.03.02.04.999	Acquisto di servizi per altre spese per formazione e addestramento n.a.c.	53.033,00	232.919,63
1.03.02.05.001	Telefonia fissa	42.013,74	1.092.355,94
1.03.02.05.002	Telefonia mobile	19.698,91	150.481,66
1.03.02.05.003	Accesso a banche dati e a pubblicazioni on line	433,28	551.173,65
1.03.02.05.004	Energia elettrica	594.751,18	7.985.212,08
1.03.02.05.005	Acqua	34.713,95	699.632,35
1.03.02.05.006	Gas	37.110,62	5.761.947,42
1.03.02.05.007	Spese di condominio	32.160,72	48.061,82
1.03.02.05.999	Utenze e canoni per altri servizi n.a.c.	1.999,88	254.604,07
1.03.02.07.001	Locazione di beni immobili	31.451,02	740.873,79
1.03.02.07.002	Noleggi di mezzi di trasporto	6.799,58	86.053,71
1.03.02.07.003	Noleggi di attrezzature scientifiche e sanitarie	0,00	21.132,90
1.03.02.07.004	Noleggi di hardware	1.944,52	41.193,52
1.03.02.07.006	Licenze d'uso per software	8.328,64	779.474,32
1.03.02.07.007	Altre licenze	0,00	15.733,90
1.03.02.07.008	Noleggi di impianti e macchinari	5.880,98	283.893,45
1.03.02.07.999	Altre spese sostenute per utilizzo di beni di terzi n.a.c.	1.639,24	201.529,88
1.03.02.09.001	Manutenzione ordinaria e riparazioni di mezzi di trasporto ad uso civile, di sicurezza e ordine pubblico	22.966,51	424.358,42
1.03.02.09.003	Manutenzione ordinaria e riparazioni di mobili e arredi	0,00	97.514,60
1.03.02.09.004	Manutenzione ordinaria e riparazioni di impianti e macchinari	187.512,91	6.171.380,41
1.03.02.09.005	Manutenzione ordinaria e riparazioni di attrezzature scientifiche e sanitarie	7.730,88	187.966,54
1.03.02.09.006	Manutenzione ordinaria e riparazioni di macchine per ufficio	0,00	172,98
1.03.02.09.008	Manutenzione ordinaria e riparazioni di beni immobili	704.105,72	11.602.643,67
1.03.02.09.009	Manutenzione ordinaria e riparazioni di beni immobili di valore culturale, storico ed artistico	366.667,88	1.782.186,88
1.03.02.09.011	Manutenzione ordinaria e riparazioni di altri beni materiali	556.696,53	5.527.923,30
1.03.02.09.012	Manutenzione ordinaria e riparazioni di terreni e beni materiali non prodotti	0,00	75.430,94
1.03.02.10.001	Incarichi libero professionali di studi, ricerca e consulenza	0,00	74.619,45
1.03.02.10.002	Esperti per commissioni, comitati e consigli	0,00	4.984,45
1.03.02.11.002	Assistenza psicologica, sociale e religiosa	0,00	1.308,00
1.03.02.11.999	Altre prestazioni professionali e specialistiche n.a.c.	767.232,30	11.170.464,74
1.03.02.13.001	Servizi di sorveglianza, custodia e accoglienza	92.680,82	3.920.092,55
1.03.02.13.002	Servizi di pulizia e lavanderia	221.948,19	2.564.875,04
1.03.02.13.003	Trasporti, traslochi e facchinaggio	0,00	13.980,30
1.03.02.13.004	Stampa e rilegatura	0,00	80.955,83
1.03.02.13.005	Servizi ausiliari a beneficio del personale	84,67	762,01
1.03.02.13.006	Rimozione e smaltimento di rifiuti tossico-nocivi e di altri materiali	0,00	61.196,15
1.03.02.13.999	Altri servizi ausiliari n.a.c.	470.836,17	1.741.923,56
1.03.02.14.999	Altri servizi di ristorazione	99.890,52	1.130.881,63
1.03.02.15.001	Contratti di servizio di trasporto pubblico	32.933,93	40.396.677,81
1.03.02.15.002	Contratti di servizio di trasporto scolastico	51.388,26	544.000,69
1.03.02.15.003	Contratti di servizio per il trasporto di disabili e anziani	0,00	129.481,97
1.03.02.15.004	Contratti di servizio per la raccolta rifiuti	9.383.773,67	112.423.207,64



		Importo nel periodo	Importo a tutto il periodo
1.03.02.15.006	Contratti di servizio per le mense scolastiche	2.585.124,58	12.765.818,53
1.03.02.15.008	Contratti di servizio di assistenza sociale residenziale e semiresidenziale	186.094,13	3.762.523,68
1.03.02.15.009	Contratti di servizio di assistenza sociale domiciliare	664.961,20	5.001.505,85
1.03.02.15.010	Contratti di servizio di asilo nido	91.609,43	7.360.270,35
1.03.02.15.012	Contratti di servizio per la gestione delle aree di sosta a pagamento	27.802,09	139.010,45
1.03.02.15.015	Contratti di servizio per l'illuminazione pubblica	2.409.003,72	6.282.768,56
1.03.02.15.999	Altre spese per contratti di servizio pubblico	1.530.323,57	20.970.672,19
1.03.02.16.001	Pubblicazione bandi di gara	3.847,15	180.218,62
1.03.02.16.002	Spese postali	2.071.327,92	8.568.028,45
1.03.02.16.999	Altre spese per servizi amministrativi	106.794,62	7.435.567,25
1.03.02.17.002	Oneri per servizio di tesoreria	16.776,97	280.505,48
1.03.02.17.999	Spese per servizi finanziari n.a.c.	0,00	20.419,63
1.03.02.18.001	Spese per accertamenti sanitari resi necessari dall'attivita' lavorativa	0,00	106.054,26
1.03.02.18.999	Altri acquisti di servizi sanitari n.a.c.	19.966,23	249.855,86
1.03.02.19.001	Gestione e manutenzione applicazioni	58.767,38	1.082.385,02
1.03.02.19.002	Assistenza all'utente e formazione	0,00	2.938,95
1.03.02.19.003	Servizi per l'interoperabilita' e la cooperazione	0,00	8.031,63
1.03.02.19.004	Servizi di rete per trasmissione dati e VoIP e relativa manutenzione	8.997,50	91.499,17
1.03.02.19.005	Servizi per i sistemi e relativa manutenzione	101.827,66	2.943.121,94
1.03.02.19.006	Servizi di sicurezza	133.105,20	191.924,45
1.03.02.19.007	Servizi di gestione documentale	23,24	7.343,24
1.03.02.19.009	Servizi per le postazioni di lavoro e relativa manutenzione	0,00	20.256,15
1.03.02.19.011	Processi trasversali alle classi di servizio	0,00	5.867,14
1.03.02.19.999	Altri servizi informatici e di telecomunicazioni n.a.c.	1.458.058,33	4.869.775,62
1.03.02.99.001	Spese legali per esproprio	1.329,80	2.635,10
1.03.02.99.002	Altre spese legali	1.756,80	351.054,31
1.03.02.99.003	Quote di associazioni	300,00	140.760,21
1.03.02.99.004	Altre spese per consultazioni elettorali dell'ente	136,64	6.402,92
1.03.02.99.005	Spese per commissioni e comitati dell'Ente	0,00	9.135,38
1.03.02.99.008	Servizi di mobilita' a terzi (bus navetta, ζ)	0,00	2.700,00
1.03.02.99.009	Acquisto di sevizi per verde e arredo urbano	5.459,53	131.017,14
1.03.02.99.011	Servizi per attivita' di rappresentanza	0,00	2.500,00
1.03.02.99.012	Rassegna stampa	0,00	4.672,60
1.03.02.99.999	Altri servizi diversi n.a.c.	6.455.580,78	90.785.659,37

1.04.00.00.000 Trasferimenti correnti

5.070.506,94

41.694.394,03

1.04.01.00.000 Trasferimenti correnti a Amministrazioni Pubbliche

3.150.444,66

20.625.137,64

1.04.01.01.001	Trasferimenti correnti a Ministeri	50.444,66	298.564,75
1.04.01.01.002	Trasferimenti correnti a Ministero dell'Istruzione - Istituzioni scolastiche	0,00	255.606,55
1.04.01.01.011	Trasferimenti correnti a enti centrali a struttura associativa	0,00	3.500,00
1.04.01.01.999	Trasferimenti correnti a altre Amministrazioni Centrali n.a.c.	0,00	35.269,97
1.04.01.02.001	Trasferimenti correnti a Regioni e province autonome	0,00	10.511.581,12
1.04.01.02.003	Trasferimenti correnti a Comuni	0,00	16.913,75
1.04.01.02.004	Trasferimenti correnti a Citta' metropolitane e Roma capitale	0,00	565.282,00
1.04.01.02.017	Trasferimenti correnti a altri enti e agenzie regionali e sub regionali	0,00	430.650,00
1.04.01.02.018	Trasferimenti correnti a Consorzi di enti locali	0,00	79.446,66
1.04.01.02.019	Trasferimenti correnti a Fondazioni e istituzioni liriche locali e a Teatri stabili di iniziativa pubblica	3.100.000,00	8.428.322,84



**Importo nel periodo**    **Importo a tutto il periodo**

<b>1.04.02.00.000 Trasferimenti correnti a Famiglie</b>		<b>610.857,71</b>	<b>8.989.677,07</b>
1.04.02.02.999	Altri assegni e sussidi assistenziali	376.873,07	7.543.240,66
1.04.02.05.999	Altri trasferimenti a famiglie n.a.c.	233.984,64	1.446.436,41
<b>1.04.03.00.000 Trasferimenti correnti a Imprese</b>		<b>640.336,95</b>	<b>1.737.780,70</b>
1.04.03.01.001	Trasferimenti correnti a imprese controllate	0,00	30.569,81
1.04.03.99.999	Trasferimenti correnti a altre imprese	640.336,95	1.707.210,89
<b>1.04.04.00.000 Trasferimenti correnti a Istituzioni Sociali Private</b>		<b>668.867,62</b>	<b>10.051.124,74</b>
1.04.04.01.001	Trasferimenti correnti a Istituzioni Sociali Private	668.867,62	10.051.124,74
<b>1.04.05.00.000 Trasferimenti correnti versati all'Unione Europea e al Resto del Mondo</b>		<b>0,00</b>	<b>290.673,88</b>
1.04.05.04.001	Trasferimenti correnti al Resto del Mondo	0,00	290.673,88
<b>1.07.00.00.000 Interessi passivi</b>		<b>12.647.480,24</b>	<b>18.003.187,04</b>
<b>1.07.05.00.000 Interessi su Mutui e altri finanziamenti a medio lungo termine</b>		<b>9.213.046,39</b>	<b>14.488.999,00</b>
1.07.05.04.999	Interessi passivi a altre imprese su finanziamenti a medio lungo termine	9.213.046,39	14.488.999,00
<b>1.07.06.00.000 Altri interessi passivi</b>		<b>3.434.433,85</b>	<b>3.514.188,04</b>
1.07.06.01.001	Flussi periodici netti in uscita	3.398.821,17	3.398.821,17
1.07.06.99.001	Altri interessi passivi a Amministrazioni Centrali	0,00	643,35
1.07.06.99.999	Altri interessi passivi ad altri soggetti	35.612,68	114.723,52
<b>1.09.00.00.000 Rimborsi e poste correttive delle entrate</b>		<b>142.605,94</b>	<b>1.856.689,06</b>
<b>1.09.01.00.000 Rimborsi per spese di personale (comando, distacco, fuori ruolo, convenzioni, ecc.)</b>		<b>0,00</b>	<b>167.275,16</b>
1.09.01.01.001	Rimborsi per spese di personale (comando, distacco, fuori ruolo, convenzioni, ecc.)	0,00	167.275,16
<b>1.09.02.00.000 Rimborsi di imposte in uscita</b>		<b>139.252,54</b>	<b>1.125.425,10</b>
1.09.02.01.001	Rimborsi di imposte e tasse di natura corrente	139.252,54	1.125.425,10
<b>1.09.99.00.000 Altri Rimborsi di parte corrente di somme non dovute o incassate in eccesso</b>		<b>3.353,40</b>	<b>563.988,80</b>
1.09.99.01.001	Rimborsi di parte corrente ad Amministrazioni Centrali di somme non dovute o incassate in eccesso	0,00	173.030,72
1.09.99.02.001	Rimborsi di parte corrente ad Amministrazioni Locali di somme non dovute o incassate in eccesso	0,00	28.937,36
1.09.99.04.001	Rimborsi di parte corrente a Famiglie di somme non dovute o incassate in eccesso	3.353,40	362.020,72
<b>1.10.00.00.000 Altre spese correnti</b>		<b>819.755,03</b>	<b>10.765.034,96</b>
<b>1.10.03.00.000 Versamenti IVA a debito</b>		<b>716.564,28</b>	<b>4.874.292,50</b>
1.10.03.01.001	Versamenti IVA a debito per le gestioni commerciali	716.564,28	4.874.292,50
<b>1.10.04.00.000 Premi di assicurazione</b>		<b>98.884,97</b>	<b>2.029.728,86</b>
1.10.04.01.003	Premi di assicurazione per responsabilita' civile verso terzi	98.884,97	2.029.728,86
<b>1.10.05.00.000 Spese dovute a sanzioni, risarcimenti e indennizzi</b>		<b>4.305,78</b>	<b>3.666.019,55</b>

		Importo nel periodo	Importo a tutto il periodo
1.10.05.01.001	Spese dovute a sanzioni	107,78	107,78
1.10.05.04.001	Oneri da contenzioso	4.198,00	3.665.911,77

**1.10.99.00.000 Altre spese correnti n.a.c.** **0,00** **194.994,05**

1.10.99.99.999	Altre spese correnti n.a.c.	0,00	194.994,05
----------------	-----------------------------	------	------------

**2.00.00.00.000 Spese in conto capitale** **21.292.173,86** **142.682.940,84**

**2.02.00.00.000 Investimenti fissi lordi e acquisto di terreni** **21.278.015,76** **138.160.229,60**

**2.02.01.00.000 Beni materiali** **20.565.481,70** **129.509.026,23**

2.02.01.01.001	Mezzi di trasporto stradali	896.209,59	5.686.672,08
2.02.01.01.999	Mezzi di trasporto ad uso civile, di sicurezza e ordine pubblico n.a.c.	0,00	100.674,32
2.02.01.03.001	Mobili e arredi per ufficio	24.313,37	51.225,65
2.02.01.03.002	Mobili e arredi per alloggi e pertinenze	21.517,14	197.729,67
2.02.01.03.999	Mobili e arredi n.a.c.	470.295,75	2.192.397,29
2.02.01.04.001	Macchinari	0,00	38.632,75
2.02.01.04.002	Impianti	177.446,15	3.367.587,56
2.02.01.05.002	Attrezzature sanitarie	0,00	122.660,02
2.02.01.05.999	Attrezzature n.a.c.	14.839,00	211.988,27
2.02.01.07.002	Postazioni di lavoro	5.122,78	102.973,94
2.02.01.07.003	Periferiche	158,20	1.207,40
2.02.01.07.004	Apparati di telecomunicazione	0,00	55.437,12
2.02.01.07.005	Tablet e dispositivi di telefonia fissa e mobile	0,00	128.686,39
2.02.01.07.999	Hardware n.a.c.	99.688,67	1.540.572,44
2.02.01.09.001	Fabbricati ad uso abitativo	2.091.122,63	11.795.992,47
2.02.01.09.002	Fabbricati ad uso commerciale	670.136,65	3.300.096,12
2.02.01.09.003	Fabbricati ad uso scolastico	1.885.442,13	16.662.997,11
2.02.01.09.008	Opere destinate al culto	58.352,48	333.415,44
2.02.01.09.009	Infrastrutture telematiche	267.946,01	731.731,30
2.02.01.09.012	Infrastrutture stradali	4.635.289,92	27.974.372,69
2.02.01.09.014	Opere per la sistemazione del suolo	94.683,38	149.719,91
2.02.01.09.015	Cimiteri	16.403,61	560.019,57
2.02.01.09.016	Impianti sportivi	1.481.775,53	17.228.870,43
2.02.01.09.017	Fabbricati destinati ad asili nido	69.218,92	1.192.027,79
2.02.01.09.018	Musei, teatri e biblioteche	238.055,70	2.398.575,26
2.02.01.09.999	Beni immobili n.a.c.	6.544.647,75	14.467.028,64
2.02.01.10.001	Fabbricati ad uso abitativo di valore culturale, storico ed artistico	76.242,31	296.886,62
2.02.01.10.002	Fabbricati ad uso commerciale e istituzionale di valore culturale, storico ed artistico	309.837,79	3.565.938,75
2.02.01.10.004	Opere destinate al culto di valore culturale, storico ed artistico	0,00	441.532,43
2.02.01.10.005	Siti archeologici di valore culturale, storico ed artistico	18.476,63	171.791,50
2.02.01.10.008	Musei, teatri e biblioteche di valore culturale, storico ed artistico	256.273,41	13.517.570,82
2.02.01.10.999	Beni immobili di valore culturale, storico ed artistico n.a.c.	139.486,20	850.982,07
2.02.01.11.001	Oggetti di valore	0,00	34.490,00
2.02.01.99.999	Altri beni materiali diversi	2.500,00	36.542,41

**2.02.02.00.000 Terreni e beni materiali non prodotti** **34.345,33** **3.620.507,88**

2.02.02.01.999	Altri terreni n.a.c.	34.345,33	3.615.647,88
2.02.02.02.005	Fauna	0,00	4.860,00

**2.02.03.00.000 Beni immateriali** **58** **678.188,73** **5.030.695,49**

		Importo nel periodo	Importo a tutto il periodo
2.02.03.02.001	Sviluppo software e manutenzione evolutiva	620.764,69	1.312.988,74
2.02.03.02.002	Acquisto software	52.358,20	1.864.212,12
2.02.03.05.001	Incarichi professionali per la realizzazione di investimenti	5.065,84	1.553.569,83
2.02.03.99.001	Spese di investimento per beni immateriali n.a.c.	0,00	299.924,80
<b>2.03.00.00.000</b>	<b>Contributi agli investimenti</b>	<b>14.158,10</b>	<b>4.522.711,24</b>
<b>2.03.01.00.000</b>	<b>Contributi agli investimenti a Amministrazioni pubbliche</b>	<b>0,00</b>	<b>200.000,00</b>
2.03.01.02.001	Contributi agli investimenti a Regioni e province autonome	0,00	200.000,00
<b>2.03.02.00.000</b>	<b>Contributi agli investimenti a Famiglie</b>	<b>14.158,10</b>	<b>301.876,92</b>
2.03.02.01.001	Contributi agli investimenti a Famiglie	14.158,10	301.876,92
<b>2.03.03.00.000</b>	<b>Contributi agli investimenti a Imprese</b>	<b>0,00</b>	<b>4.020.834,32</b>
2.03.03.01.001	Contributi agli investimenti a imprese controllate	0,00	348.740,00
2.03.03.02.001	Contributi agli investimenti a altre imprese partecipate	0,00	2.360.981,72
2.03.03.03.999	Contributi agli investimenti a altre Imprese	0,00	1.311.112,60
<b>3.00.00.00.000</b>	<b>Spese per incremento attivita' finanziarie</b>	<b>31.689.765,96</b>	<b>31.689.765,96</b>
<b>3.01.00.00.000</b>	<b>Acquisizioni di attivita' finanziarie</b>	<b>30.134.618,00</b>	<b>30.134.618,00</b>
<b>3.01.01.00.000</b>	<b>Acquisizioni di partecipazioni e conferimenti di capitale</b>	<b>30.134.618,00</b>	<b>30.134.618,00</b>
3.01.01.03.002	Acquisizioni di partecipazioni e conferimenti di capitale in altre imprese partecipate	30.134.618,00	30.134.618,00
<b>3.04.00.00.000</b>	<b>Altre spese per incremento di attivita' finanziarie</b>	<b>1.555.147,96</b>	<b>1.555.147,96</b>
<b>3.04.07.00.000</b>	<b>Versamenti a depositi bancari</b>	<b>1.555.147,96</b>	<b>1.555.147,96</b>
3.04.07.01.001	Versamenti a depositi bancari	1.555.147,96	1.555.147,96
<b>4.00.00.00.000</b>	<b>Rimborso Prestiti</b>	<b>26.316.776,84</b>	<b>45.495.203,03</b>
<b>4.01.00.00.000</b>	<b>Rimborso di titoli obbligazionari</b>	<b>7.032.427,58</b>	<b>7.032.427,58</b>
<b>4.01.02.00.000</b>	<b>Rimborso di titoli obbligazionari a medio-lungo termine</b>	<b>7.032.427,58</b>	<b>7.032.427,58</b>
4.01.02.01.002	Rimborso di titoli obbligazionari a medio-lungo termine a tasso variabile - valuta domestica	7.032.427,58	7.032.427,58
<b>4.03.00.00.000</b>	<b>Rimborso mutui e altri finanziamenti a medio lungo termine</b>	<b>19.284.349,26</b>	<b>38.462.775,45</b>
<b>4.03.01.00.000</b>	<b>Rimborso Mutui e altri finanziamenti a medio lungo termine</b>	<b>19.284.349,26</b>	<b>38.462.775,45</b>
4.03.01.04.999	Rimborso Mutui e altri finanziamenti a medio lungo termine ad altre imprese	19.284.349,26	38.462.775,45
<b>7.00.00.00.000</b>	<b>Uscite per conto terzi e partite di giro</b>	<b>33.112.046,38</b>	<b>114.509.747,56</b>
<b>7.01.00.00.000</b>	<b>Uscite per partite di giro</b>	<b>30.944.535,56</b>	<b>103.736.296,82</b>
<b>7.01.01.00.000</b>	<b>Versamenti di altre ritenute</b>	<b>9.042.783,77</b>	<b>48.866.971,65</b>
7.01.01.01.001	Versamento della ritenuta del 4% sui contributi pubblici	21.634,91	117.275,31
7.01.01.02.001	Versamento delle ritenute per scissione contabile IVA (split payment)	9.016.387,99	48.744.551,37
7.01.01.99.999	Versamento di altre ritenute n.a.c.	4.760,87	5.144,97

**Importo nel periodo    Importo a tutto il periodo**

<b>7.01.02.00.000 Versamenti di ritenute su Redditi da lavoro dipendente</b>		<b>2.708.196,01</b>	<b>34.443.325,53</b>
7.01.02.01.001	Versamenti di ritenute erariali su Redditi da lavoro dipendente riscosse per conto terzi	1.999.761,26	21.788.846,37
7.01.02.02.001	Versamenti di ritenute previdenziali e assistenziali su Redditi da lavoro dipendente riscosse per conto terzi	517.865,50	10.327.353,50
7.01.02.99.999	Altri versamenti di ritenute al personale dipendente per conto di terzi	190.569,25	2.327.125,66
<b>7.01.03.00.000 Versamenti di ritenute su Redditi da lavoro autonomo</b>		<b>53.110,21</b>	<b>500.844,65</b>
7.01.03.01.001	Versamenti di ritenute erariali su Redditi da lavoro autonomo per conto terzi	46.592,49	487.945,51
7.01.03.02.001	Versamenti di ritenute previdenziali e assistenziali su Redditi da lavoro autonomo per conto terzi	6.517,72	12.899,14
<b>7.01.99.00.000 Altre uscite per partite di giro</b>		<b>19.140.445,57</b>	<b>19.925.154,99</b>
7.01.99.03.001	Costituzione fondi economali e carte aziendali	15.906,96	238.582,10
7.01.99.06.002	Destinazione incassi liberi al reintegro incassi vincolati ai sensi dell;art. 195 del TUEL	19.124.538,61	19.124.538,61
7.01.99.99.999	Altre uscite per partite di giro n.a.c.	0,00	562.034,28
<b>7.02.00.00.000 Uscite per conto terzi</b>		<b>2.167.510,82</b>	<b>10.773.450,74</b>
<b>7.02.04.00.000 Depositi di/presso terzi</b>		<b>27.698,76</b>	<b>206.885,56</b>
7.02.04.01.001	Costituzione di depositi cauzionali o contrattuali presso terzi	27.698,76	206.885,56
<b>7.02.05.00.000 Versamenti di imposte e tributi riscosse per conto terzi</b>		<b>65.732,85</b>	<b>858.657,39</b>
7.02.05.02.001	Versamenti di imposte in conto capitale riscosse per conto di terzi	65.732,85	858.657,39
<b>7.02.99.00.000 Altre uscite per conto terzi</b>		<b>2.074.079,21</b>	<b>9.707.907,79</b>
7.02.99.99.999	Altre uscite per conto terzi n.a.c.	2.074.079,21	9.707.907,79
<b>Pagamenti da regolarizzare</b>		<b>0,00</b>	<b>0,00</b>
0.00.0 0.99.9 99	ALTRI PAGAMENTI DA REGOLARIZZARE (pagamenti codificati dal tesoriere)	0,00	0,00

**TOTALE PAGAMENTI**

**188.580.764,95**

**989.298.103,09**

**CONTO CORRENTE DI TESORERIA**

1100	FONDO DI CASSA DELL'ENTE ALL' INIZIO DELL'ANNO (1)	382.185.714,14
1200	RISCOSSIONI EFFETTUATE DALL'ENTE A TUTTO IL MESE (2)	879.500.182,03
1300	PAGAMENTI EFFETTUATI DALL'ENTE A TUTTO IL MESE (3)	939.898.386,70
1400	FONDO DI CASSA DELL'ENTE ALLA FINE DEL PERIODO DI RIFERIMENTO (4) (1+2-3)	321.787.509,47
1450	FONDO DI CASSA DELL'ENTE ALLA FINE DEL PERIODO DI RIFERIMENTO - QUOTA VINCOLATA	2.387,39

**FONDI DELL'ENTE PRESSO IL TESORIERE AL DI FUORI DEL CONTO DI TESORERIA**

2100	DISPONIBILITA' LIQUIDE LIBERE ALLA FINE DEL MESE COMPRESSE QUELLE REIMPIEGATE IN OPERAZIONI FINANZIARIE	510.288,87
2200	DISPONIBILITA' LIQUIDE VINCOLATE ALLA FINE DEL MESE COMPRESSE QUELLE REIMPIEGATE IN OPERAZIONI FINANZIARIE	0,00

**FONDI DELL'ENTE PRESSO ALTRI ISTITUTI DICREDITO**

2300	DISPONIBILITA' LIQUIDE LIBERE ALLA FINE DEL MESE COMPRESSE QUELLE REIMPIEGATE IN OPERAZIONI FINANZIARIE	0,00
2400	DISPONIBILITA' LIQUIDE VINCOLATE ALLA FINE DEL MESE COMPRESSE QUELLE REIMPIEGATE IN OPERAZIONI FINANZIARIE	0,00

**CONCORDANZA TRA IL CONTO DI TESORERIA E LA CONTABILITA' SPECIALE DI T.U.**

1500	DISPONIBILITA' LIQUIDE PRESSO IL CONTO DI TESORERIA SENZA OBBLIGO DI RIVERSAM. A FINE PERIODO RIFERIM., COMPRESSE QUELLE REIMP. IN OPERAZIONI FIN. (5)	131.703.597,78
1600	RISCOSSIONI EFFETTUATE DAL TESORIERE A TUTTO IL MESE E NON CONTABILIZZATE NELLA CONTAB. SPEC. (6)	5.610.440,21
1700	PAGAMENTI EFFETTUATI DAL TESORIERE A TUTTO IL MESE E NON CONTABILIZZATI NELLA CONTAB. SPEC. (7)	1.296.686,55
1800	VERSAM. C/O CONTAB. SPEC. NON CONTABILIZZATI DAL TESORIERE A TUTTO IL MESE (8)	24.467.211,35
1850	PRELIEVI DALLA CONTABILITA' SPECIALE NON CONTABILIZZATI DAL TESORIERE A TUTTO IL MESE (9)	0,00
1900	SALDO C/O CONTAB. SPEC. A FINE PERIODO RIFERIM. (4-5-6+7+8-9)	210.237.369,38



## 1.5 L' AVANZO DI AMMINISTRAZIONE

L'esercizio 2023 si è chiuso con un avanzo di amministrazione calcolato ai sensi del D.Lgs.118/2011, integrato con il D.L.gs. 126/2014, pari ad € **404.657.630,84**. Esso è originato dalla differenza tra minori entrate e minori spese di competenza (€ **144.555.307,32**), dalla gestione residui (€ **-46.612.426,09**) e dall'avanzo di amministrazione non applicato al netto del disavanzo (€ **306.714.749,61**).

Il risultato è composto come segue:

Avanzo gestione competenza	+	144.555.307,32
Avanzo gestione residui	-	-46.612.426,09
Avanzo 2022 rideterminato al netto delle applicazioni	+	306.714.749,61
<b>Totale avanzo amministrazione 2023</b>	<b>+</b>	<b>404.657.630,84</b>

L'avanzo di amministrazione, ai sensi dell'art.186 del D.Lgs.167/2000, è pari altresì al fondo di cassa finale al 31.12.2023 aumentato dei residui attivi, ridotto dei residui passivi (entrambi calcolati al 31.12.2023) e degli stanziamenti dei fondi pluriennali in spesa ridefiniti a seguito del provvedimento di riaccertamento ordinario dei residui.

<b>Fondo cassa iniziale 2023</b>	382.185.714,14
Riscossioni	928.899.898,42
pagamenti	989.298.103,09
<b>Fondo cassa finale 2023</b>	<b>321.787.509,47</b>
Residui attivi	658.068.010,51
Residui passivi	313.678.267,35
Fondo pluriennale vincolato spesa corrente	12.868.167,31
Fondo pluriennale vincolato spesa in conto capitale	248.651.454,48
<b>Avanzo di amministrazione al 31.12.2023</b>	<b>404.657.630,84</b>

Per quanto attiene alla individuazione dei vincoli nell'avanzo di amministrazione si rimanda al volume I per la rappresentazione dei vincoli, ammontanti ad € 420.904917,21, mentre di seguito, al paragrafo 1.5.1 di questa sezione sono illustrati alcuni dati analitici, prescritti dal principio della programmazione allegato al D.Lgs.118/2011, così come modificato.

Il totale delle somme accantonate per fondo crediti dubbia esigibilità passa da € 244.635.453,20 ad € 317.393.762,13. Il calcolo è stato effettuato secondo quanto prescritto dall'art.107 bis della Legge 27/2020, che prevede la possibilità di calcolare il fondo delle entrate dei titoli 1 e 3 utilizzando la percentuale di riscossione del quinquennio precedente con i dati del 2019 in luogo di quelli del 2020 e 2021.

Nelle somme accantonate si ritrova anche il fondo contenzioso, che passa da € 21.124.463,27 ad € 16.892.421,91 per effetto delle cause notificate entro il 31.12.2023 e non concluse con vittoria per l'Amministrazione. Presente anche il fondo perdite per società partecipate, che passa da € 499.237,81 € 2.328.689,37 per effetto del calcolo delle perdite di Firenze Fiera Spa e Firenze Parcheggio Spa . Si segnala infine un'ulteriore somma per altri accantonamenti di € 4.486.645,70 nella quale sono ricomprese l'indennità fine mandato del sindaco e gli accantonamenti per rinnovi contrattuali.

I vincoli derivanti da legge e principi contabili passano da € 11.088.582,77 ad € a € 9.889.898,82. Il decremento è da imputare principalmente all'utilizzo di avanzo 2022 applicato nel corso del 2023.

I vincoli da trasferimenti da enti pubblici e privati passano da € 44.941.561,08 ad € 43.002.598,61. Anche in questo caso il decremento deriva dall'applicazione ed utilizzo dell'avanzo 2022 effettuato nel 2023.

I vincoli da indebitamento passano da € 24.801.711,82 ad €. 9.614.282,35. La motivazione della riduzione è l'applicazione ed utilizzo dell'avanzo effettuato nel 2023.

La parte destinata a spese di investimenti, ovvero derivante da alienazioni del patrimonio e proventi per permessi a costruire e relative sanzioni, passa da € 16.305.004,37 ad € 16.927.975,81.

Invariati sono infine i vincoli formalmente attribuiti dall'ente, pari ad € 348.285,23.

L'applicazione dei vincoli all'avanzo di amministrazione al 31.12.2023 genera un risultato negativo pari ad € **16.246.848,87** che consente il riassorbimento della quota di disavanzo di amministrazione, definito dalla deliberazione consiliare n.50/2016 e pari ad € 5.509.103,19. Il disavanzo effettivo al 01.01.2023, al netto della rata di disavanzo, ammonta infatti ad € 21.208.930,09, somma superiore al disavanzo al 31.12.2023 pari ad euro 16.246.848,87 come sottoindicato.

<b>Disavanzo al 01.01.2023 da applicazione vincoli (a)</b>	26.718.033,28
quota di ripiano disavanzo applicata al 2023 (b)	5.509.103,19
disavanzo massimo da vincoli da garantire al 31.12.2023 (c=a-b)	<b>21.208.930,09</b>
<b>Disavanzo di amministrazione al 31.12.2023 (d)</b>	<b>16.246.848,87</b>
Margine (e=c-d)	<b>4.962.081,22</b>



## 1.5.1 ELENCO ANALITICO RISORSE VINCOLATE NEL RISULTATO DI AMMINISTRAZIONE

### Vincoli derivanti dalla legge

<b>ECONOMIE SU RESIDUI PASSIVI</b>			
<b>Cap.</b>	<b>Art.</b>	<b>Descrizione</b>	<b>Economie</b>
54818	2	SPESE PER ABA. FIN ONERI (AVANZO VINCOLATO) DA FINANZIARE CON ENTRATA DA FPV	3.222,64
54819	2	SPESE PER ABA FIN. PROVENTI PERM. A COSTRUIRE DA FINANZIARE CON ENTRATA FDA FPV	4.057,79
60616	2	INTERVENTI STRAORDINARI PER LA VIABILITA ED IL TRAFFICO DA FINANZIARE CON ENTRATA DA FONDO PLURIENNALE VINCOLATO	10.303,19
<b>TOTALE</b>			<b>17.583,62</b>

<b>ENTRATE ACCERTATE IN COMPETENZA</b>			
<b>Cap.</b>	<b>Art.</b>	<b>Descrizione</b>	<b>Minori accertamenti</b>
45100		CONTRIBUTI ONERI URBANIZZAZ. E COSTO DI COSTRUZIONE DI CUI ALLA LEGGE 28.01.77 N. 10	1.407.887,77
1260		IMPOSTA MUNICIPALE PROPRIA (IMU) - RECUPERO EVASIONE DESTINATO AL FINANZIAMENTO DI SPESE DI INVESTIMENTO	71.805,25
27050		INTERVENTI SU ALLOGGI ERP FINANZIATI CON INTERESSI DA ALIENAZIONI ALLOGGI ERP	437,50
46300		RECUPERO SPESE PER INCARICHI ESTERNI PAGATE A PROFESS.STI IN ATTESA DEL FINANZIAMENTO DELL'OPERA	7.946,20
41000		ALIENAZIONE DI ALLOGGI DI EDILIZIA RESIDENZIALE PUBBLICA DA REINVESTIRE (EX L. 560, L.R.T. 5/2014)	80.563,07
<b>TOTALE</b>			<b>1.568.639,79</b>

<b>SPESE IMPEGNATE IN COMPETENZA</b>			
<b>Cap.</b>	<b>Art.</b>	<b>Descrizione</b>	<b>Minori accertamenti</b>
54819		SPESE PER ABA DA FINANZIARE CON I PROVENTI DA PERMESSI A COSTRUIRE	46.379,57
69045		INTERVENTI E NUOVE COSTRUZIONI IMMOBILI ERP REALIZZATI DA CASA SPA A FRONTE DI ALIENAZIONI ALLOGGI ERP	78.898,05
51076		ACQUISTO DI HARDWARE FINANZIATO CON ENTRATE PROPRIE (E. 1260)	23.664,82
51077		ACQUISTO DI SOFTWARE FINANZIATO CON ENTRATE PROPRIE (E. 1260)	9.760,00
51715		INTERVENTI SU ALLOGGI ERP FINANZIATI CON INTERESSI DA ALIENAZIONI ALLOGGI ERP	437,50
<b>TOTALE</b>			<b>159.139,94</b>

## Vincoli derivanti da trasferimenti

ENTRATE CORRENTI ACCERTATE IN COMPETENZA			
Cap.	Art.	Descrizione	Accertamenti
12740	0	TRASFERIMENTO DALLA REGIONE TOSCANA PER RICAVI DA TRAFFICO PER LA GESTIONE DELLA TRAMVIA (SPESA CAP. 32950)	15.531.389,77
12720	0	TRASFERIMENTO DALLA REGIONE TOSCANA PER ONERI SOSTENUTI DAL COMUNE PER FASE DI AVVIO E GESTIONE DELLA TRAMVIA (SPESA CAP. 32920)	14.059.587,53
24515	0	CANONI DI LOCAZIONE ERP (SPESA CAP.34700-34600)	13.800.000,00
10503	0	TRASFERIMENTO DALLO STATO PER INTERVENTI ASSISTENZIALI SVOLTI DALLA DIREZIONE SICUREZZA SOCIALE (U.CAP.42108 - 42266-42117-42118)	7.622.699,98
16547	0	TRASFERIMENTI DA SOCIETA DELLA SALUTE DI FONDI REGIONALI PER SPERIMENTAZIONE PERCORSO NON AUTOSUFFICIENTI (U.CAP. 42280 42109)	4.500.000,00
15615	0	TRASFERIMENTO DALL AGENZIA PER LA COESIONE TERRITORIALE PER PROGETTO PON-METRO - SERVIZI CULTURALI E SPORT (USCITA CAP. 29300-29330-29410-31390-31490)	3.254.052,19
15578	0	TRASFERIMENTO DALL AGENZIA PER LA COESIONE TERRITORIALE PER PROGETTO PON-METRO - SISTEMI INFORMATIVI (USCITA CAP. 23720)	3.171.280,14
16552	0	TRASFERIMENTI DALLA SOCIETA DELLA SALUTE PER INTERVENTI ASSISTENZIALI DIVERSI (SPESA CAP.42127-42380-42385-42390)	2.644.509,45
16509	0	TRASFERIMENTO DALLA SOCIETA DELLA SALUTE PER INTERVENTI IN AREA DI PERTINENZA SOCIALE (SPESA CAP. 14905 14966 15095 15295)	2.531.152,41
16080	0	TRASFERIMENTO DALL AGENZIA PER LA COESIONE TERRITORIALE PER PROGETTO PON-METRO REACT EU - DIREZIONE INFRASTRUTTURE DI MOBILITA E VIABILITA (USCITA CAP. 32560)	2.361.381,99
15490	0	TRASFERIMENTI DA MIC PER ACCORDO SU FINANZIAMENTO TEATRO DEL MAGGIO MUSICALE FIORENTINO (USCITA CAP. 46900)	2.100.000,00
9035	0	CONTRIBUTO MINISTERIALE FINALIZZATO AL "PROGETTO CONTINUITA 0/6 ANNI" (SPESA CAP. 26152-27815-27820-26165-27825-27830-27845-27890)	2.074.944,10
16170	0	TRASFERIMENTO DALLA CITTA METROPOLITANA PER ASSISTENZA HANDICAP (USCITA CAP. 26805-26815)	2.043.950,20
39500	0	CONTABILIZZAZIONE INCENTIVO FUNZIONI TECNICHE (SPESA CAP. 45335)	1.970.712,97
10540	0	TRASFERIMENTO DALLO STATO PER SERVIZI DI INCLUSIONE SOCIALE (U.CAP. 42235-42430-42375-42440-42445-42455)	1.856.582,70
15525	0	TRASFERIMENTO DALL AGENZIA PER LA COESIONE TERRITORIALE PER PROGETTO PON-METRO REACT EU - ASSUNZIONE PERSONALE NDR PER DIREZIONE GENERALE (USCITA CAP. 20150-20153-20155)	1.850.113,33
15565	0	TRASFERIMENTO DALL AGENZIA PER LA COESIONE TERRITORIALE PER PROGETTO PN-METRO PLUS - SERVIZI SOCIALI (USCITA CAP. 42670 - 42675 - 42680 - 42690)	1.570.000,00
16010	0	TRASFERIMENTO DALL AGENZIA PER LA COESIONE TERRITORIALE PER PROGETTO PON-METRO 2014/2020 REACT EU - DIREZIONE AMBIENTE (USCITA CAP. 38130-38140)	1.567.306,17
9030	0	TRASFERIMENTO DAL MINISTERO PUBBLICA ISTRUZIONE PER SCUOLA MATERNA PER REALIZZAZIONE DEL SISTEMA SCOLASTICO INTEGRATO (SPESA 26150-26155-27495-27730-8145)	1.359.999,99
12200	0	CONTRIBUTO REGIONALE PROGETTO NIDI GRATIS (USCITA CAP. 27880)	1.255.168,98
16440	0	TRASFERIMENTI MINISTERIALI PER REALIZZAZIONE PROGETTI ASSISTENZIALI QUOTA EUROPEA (SPESA CAP. 42106 42279 16478 42290 42165 42175 42080 42085 42580 42450 42460 42465)	1.209.888,97
16542	0	CONTRIBUTI DALLA SOCIETA DELLA SALUTE PER INTERVENTI ASSISTENZIALI A FAVORE DEI MINORI (SPESA CAP 41734 E 41865)	1.200.500,00
15570	0	TRASFERIMENTO DALL AGENZIA PER LA COESIONE TERRITORIALE PER PROGETTO PON-METRO (USCITA CAP. 20165 20180 20185 20190 20205 20215 20235 20245 20270)	1.128.132,15
16537	0	TRASFERIMENTI DALLA SOCIETA DELLA SALUTE PER INTERVENTI ASSISTENZIALI (SPESA CAP. 42164 - 42168 - 42123)	1.080.000,00
10509	0	TRASFERIMENTO DAL MINISTERO DELLA SOLIDARIETA SOCIALE DEL FONDO NAZIONALE PER L INFANZIA E ADOLESCENZA (L.285/97) (SPESA CAP. 27765 e 27810)	961.268,91
12030	0	TRASFERIMENTI REGIONALI PER PEZ INFANZIA E SCOLARE (SPESA CAP. 6908-6895-6912-6940-27860-27870)	893.578,89
10550	0	TRASFERIMENTO DALLO STATO PER FINANZIAMENTO PROGETTI ASSISTENZIALI EUROPEI -QUOTA NAZIONALE(SPESA CAP. 42256 42284 42295 16482 42070 42075 42575 42415 42425 42435)	866.956,36
10900	0	TRASFERIMENTO DAL MINISTERO DEL TURISMO PER VALORIZZAZIONE DELLA CITTA (USCITA CAP. 31760-31770-31775-31780-31790)	800.000,00

16527	0	TRASFERIMENTO DA AZIENDE SANITARIE PER INTERVENTI A FAVORE DEI MINORI (SPESA CAP. 41733)	775.390,72
12173	0	TRASFERIMENTI REGIONALI PER INTERVENTI EDUCATIVI RIVOLTI ALL'INFANZIA ED ALL'ADOLESCENZA FSE ANNO EDUCATIVO 2022/2023 (SPESA CAP. 27858)	741.599,26
10800	0	TRASFERIMENTO DALLO STATO PER INTERVENTI NEL CAMPO TURISTICO (USCITA CAP. 31750-32270)	713.725,32
12760	0	TRASFERIMENTO DALLA REGIONE TOSCANA PER CONCESSIONE CONTRIBUTI PER SOSTITUZIONE AUTOVEETTURE PRIVATE E VEICOLI COMMERCIALI (SPESA CAP. 32600-32605)	600.000,00
15575	0	TRASFERIMENTO DALL'AGENZIA PER LA COESIONE TERRITORIALE PER PROGETTO PON-METRO - SERVIZI SOCIALI (USCITA CAP. 42600 42610 42620 42630 42635)	592.746,29
12075	0	TRASFERIMENTO DALLA REGIONE DI FONDI PER EROGAZIONE CONTRIBUTI INDIVIDUALI PER DIRITTO ALLO STUDIO (SPESA CAP. 27485)	584.830,35
9220	0	TRASFERIMENTO DAL MINISTERO DELLA CULTURA PER PROGETTI CULTURALI DEL SERVIZIO ATTIVITA' CULTURALI E POLITICHE GIOVANILI (SPESA CAP. 29560)	582.797,97
12180	0	TRASFERIMENTI REGIONALI PER INTERVENTI EDUCATIVI RIVOLTI ALL'INFANZIA ED ALL'ADOLESCENZA FSE ANNO EDUCATIVO 2023/2024 (SPESA CAP. 27865)	575.353,10
11075	0	TRASFERIMENTO DALLO STATO (PNRR) PER AVVISO CYBERSECURITY M1 - C1 - I 1.5 PROGETTO "CYBERSECURITY METROWIDE" CUP H11C22001670006 (USCITA CAP. 16075)	539.548,80
11070	0	TRASFERIMENTO DALLO STATO (PNRR) PER AVVISO CYBERSECURITY M1 - C1 - I 1.5 PROGETTO "CYBERSECURITY FRAMEWORK E TOOLS" CUP H16G22000340006 (USCITA CAP. 16070)	426.355,44
16150	0	TRASFERIMENTO DAI MINISTERI DELL'INTERNO E DELLA DISABILITA' PER ASSISTENZA SCOLASTICA (USCITA CAP. 26830)	395.771,30
9040	0	CONTRIBUTO MINISTERIALE PER CENTRI ESTIVI (SPESA CAP. 27306 E 27450)	330.629,52
13520	0	TRASFERIMENTI DALLA REGIONE PER INTERVENTI FINALIZZATI DIVERSI (SPESA CAP. 42160 42275 42121 42073 42090 42095 E 42590)	320.680,06
15580	0	TRASFERIMENTO DALL'UNIONE EUROPEA PER PROGETTO UNCHAIN (USCITA CAP. 20140-39750)	318.978,00
29038	0	RECUPERO SPESE LEGALI (ONORARI) PER SENTENZE FAVOREVOLI A CARICO DELLA CONTROPARTE (USCITA CAP. 23255)	287.481,74
15480	0	TRASFERIMENTI DALLO STATO PER INTERVENTI RICOMPRESI NEL PSC - PATTO PER FIRENZE (USCITA CAP. 20250 - 20255 - 20260)	267.392,25
15525	6	TRASFERIMENTO DALL'AGENZIA PER LA COESIONE TERRITORIALE PER PROGETTO PON-METRO REACT EU - ASSUNZIONE PERSONALE NDR PER DIREZIONE GENERALE (USCITA CAP. 20150-20153-20155) REIMPUTATI CON RIACCERTAMENTO	262.970,49
12165	0	CONTRIBUTO REGIONALE PER SCUOLE DELL'INFANZIA (SPESA CAP. 27670-27740- 27745-27720)	249.950,07
13530	0	CONTRIBUTI REGIONALI PER INTERVENTI ASSISTENZIALI A FAVORE DI DONNE E MINORI (SPESA CAP.41730-42400-27640-27645-27650)	244.593,86
13510	0	TRASFERIMENTO DALLA REGIONE DEL FONDO PER L'INTEGRAZIONE DEI CANONI DI LOCAZIONE (ART.11 LEGGE 431/98) (SPESA CAP. 42248)	193.409,00
29057	0	TRASFERIMENTI DA RFI PER PIANO INFORMAZIONE E COMUNICAZIONE LAVORI ALTA VELOCITA' (SPESA CAP.46407)	183.369,59
15300	0	TRASFERIMENTO DALL'UNIONE EUROPEA PER PROGETTO "CRAFTS CODE INTERREG EUROPE" (USCITA CAP. 20220-20225-20230-20235)	177.636,19
24512	0	ENTRATE DA CANONI DI LOCAZIONE PER IMMOBILI AD USO NON ABITATIVO DA RIVERSARE A CASA S.P.A (SPESA CAP. 22118-34660-34720)	171.127,46
16055	0	TRASFERIMENTO MINISTERIALE PER PROGETTAZIONE DI FATTIBILITA' PER LE INFRASTRUTTURE E GLI INSEDIAMENTI PRIORITARI PER LO SVILUPPO DEL PAESE (SPESA CAP. 33280)	157.895,49
30600	0	CONTRIBUTI DA PRIVATI PER ATTIVITA' INERENTI IL TURISMO (SPESA CAP. 31714-32280)	154.316,86
14100	0	TRASFERIMENTO DAL MINISTERO DEI BENI ED ATTIVITA' CULTURALI PER PROGETTI CULTURALI (SPESA CAP. 28925-28875-28895-28964)	153.873,59
13050	0	TRASFERIMENTO DALL'UNIONE EUROPEA PER PROGETTO "BUILD CHAIN" (SPESA CAP. 42920 - 42930 - 42950)	150.000,00
16500	0	TRASFERIMENTI DALLA SOCIETA' DELLA SALUTE PER INTERVENTI FINALIZZATI DIVERSI NEL QUARTIERE 1 (SPESA CAP. 15085-14947)	150.000,00
14500	0	TRASFERIMENTO DALLA REGIONE PER ATTIVITA' IN MATERIA DI BIBLIOTECHE ED ARCHIVI (SPESA CAP. 28920 28945 28880-28960)	135.107,32
14800	0	ENTRATE DA COMUNI ED ALTRI ENTI E ISTITUZIONI ADERENTI AL SISTEMA DOCUMENTARIO INTEGRATO AREA FIORENTINA (SPESA CAP. 28930 - 28950 - 28970)	120.638,84
30000	0	ENTRATE DA SPONSOR PER EVENTI (SPESA CAP. 29320-29325) (SERV. RILEV. FINI IVA)	100.000,00

15635	0	TRASFERIMENTO DALL UNIONE EUROPEA PER REALIZZAZIONE PROGETTO EUROPEO "SNEAK" (SPESA CAP. 37775-37785-37795-37040)	92.250,80
19440	0	TRASFERIMENTO DAL MINISTERO DELL INTERNO PER INIZIATIVE SICUREZZA URBANA (SPESA CAP. 24880)	81.740,00
2600	0	ENTRATE DERIVANTI DAL 5 PER MILLE DELL IRPEF DESTINATE AD ATTIVITA SOCIALI (ART. 63 BIS D.L.112/08) (SPESA CAP. 42114 E 42272)	79.674,25
16543	0	TRASFERIMENTI DALLA SOCIETA DELLA SALUTE PROVENIENTI DAL FONDO SOCIALE REGIONALE PER LE TOSSICODIPENDENZE (USCITA CAP.42548)	78.000,00
9250	0	TRASFERIMENTO DAL MINISTERO PER I BENI E LE ATTIVITA CULTURALI PER PROGETTI UNESCO (SPESA CAP. 29368)	75.000,00
29380	0	CONTRIBUTI DA GSE-GESTIONE SERVIZI ENERGETICI PER INTERVENTI MANUTENTIVI (SPESA CAP. 42940)	70.333,33
22620	0	PROVENTI DA SANZIONI CONTRO L INQUINAMENTO ACUSTICO L. 447/95 ART. 10 (SPESA CAP.37735 E 37870)	70.121,33
16020	0	ENTRATE DA ISTAT E DA ALTRI ENTI PER RILEVAZIONI E CENSIMENTI (SPESA CAP.22520 24300 22412 22414 22855)	65.488,40
11010	0	TRASFERIMENTO DALLO STATO (PNRR) GENITORIALITA E VULNERABILITA FAMILIARE M5-C2 I 1.1.1 CUP H14H22000490006 (USCITA CAP. 16010)	55.316,48
17040	0	TRASFERIMENTO DALLA REGIONE PER ATTIVITA FORMATIVE (SPESA CAP. 27308 27283 27258 27398 45323 46694)	52.792,03
30280	0	ENTRATE DA PRIVATI PER SOSTEGNO AGLI ISTITUTI E LUOGHI DELLA CULTURA - VALORIZZ. GESTIONE PROMOZ E COMUNICAZIONE MUSEI COMUNALI (SPESA CAP. 29770)	50.000,00
15645	0	TRASFERIMENTO DALL AGENZIA PER LA COESIONE TERRITORIALE PER PROGETTO PN-METRO PLUS SERVIZI CULTURALI E SPORT (USCITA CAP. 29200-31500)	46.114,80
23650	0	TRASFERIMENTO DALLA REGIONE TOSCANA PER PROCESSI PARTECIPATIVI SU IMMOBILI COMUNALI ALL INTERNO DELL AREA DI SAN SALVI (SPESA CAP. 46440)	43.975,96
15560	0	TRASFERIMENTO DALL UNIONE EUROPEA PER PROGETTO "LET S GOV" (USCITA CAP. 20060)	42.395,78
17325	0	TRASFERIMENTO DAI COMUNI LIMITROFI ED ALTRI ENTI PER GESTIONE CANI PRESSO LA STRUTTURA COMUNALE (SPESA CAP. 37010-37030) - RILEVANTE AI FINI IVA	38.332,47
15600	0	TRASFERIMENTI DALL UNIONE EUROPEA PER L UFFICIO EUROPE DIRECT FIRENZE (SPESA CAP. 150 E 23870)	38.010,40
15630	0	TRASFERIMENTO DALL UNIONE EUROPEA PER REALIZZAZIONE PROGETTO EUROPEO "LIFE E-VIA" (SPESA CAP.38214 38050 38270)	30.776,36
25040	0	FITTI DEGLI STABILI AD USO NON ABITATIVO DEL FONDO MARTINI FINALIZZATI A BORSE DI STUDIO STUDENTI ISTITUTO L.DA VINCI (USCITA CAP. 28250)	27.627,78
19460	0	TRASFERIMENTO DAL MINISTERO DELL INTERNO PER PROGETTO PREVENZIONE E CONTRASTO "TRUFFE AGLI ANZIANI" (SPESA CAP. 24770-24775-24780-24785-24790-24800-24805-24810)	27.016,30
16055	6	TRASFERIMENTO MINISTERIALE PER PROGETTAZIONE DI FATTIBILITA PER LE INFRASTRUTTURE E GLI INSEDIAMENTI PRIORITARI PER LO SVILUPPO DEL PAESE (SPESA CAP. 33280) REIMPUTATI CON RIACCERTAMENTO	21.290,36
11000	0	TRASFERIMENTO DALLO STATO (PNRR) POVERTA ESTREMA (HOUSING FIRST ANCONELLA) M5-C2 I 1.3.1 CUP H14H22000460006 (USCITA CAP. 16000)	21.000,00
11030	0	TRASFERIMENTO DALLO STATO (PNRR) POVERTA ESTREMA (HOUSING FIRST PIER CAPPONI) M5-C2 I 1.3.1 CUP H14H22000510006 (USCITA CAP. 16030)	21.000,00
15578	6	TRASFERIMENTO DALL AGENZIA PER LA COESIONE TERRITORIALE PER PROGETTO PON-METRO - SISTEMI INFORMATIVI (USCITA CAP. 23720) REIMPUTATI CON RIACCERTAMENTO	18.568,40
11040	0	TRASFERIMENTO DALLO STATO (PNRR) POVERTA ESTREMA (STAZIONI DI POSTA) M5-C2 I 1.3.2 CUP H14H22000470006 (USCITA CAP. 16040)	18.000,00
2650	0	ENTRATE DERIVANTI DALL 8 PER MILLE DELL IRPEF DESTINATE AD INTERVENTI ASSISTENZIALI (SPESA CAP. 42140-42240)	17.905,61
15200	0	TRASFERIMENTO FONDI MINISTERIALI CIPE PER COFINANZIAMENTO PROGETTO "CRAFTS CODE INTERREG EUROPE" (USCITA CAP. 20240)	17.548,87
16012	0	CONTRIBUTO DALL UNIVERSITA DI FIRENZE PER PARTECIPAZIONE ALLA GESTIONE DELLA RETE FI.NET (SPESA CAP. 23712)	17.377,05
17150	0	CONTRIBUTI DA ALTRI ENTI PUBBLICI PER EVENTI PROMOZIONALI (SPESA CAP.20105)	14.754,00
17460	0	TRASFERIMENTO DA ENTI PUBBLICI PER INTERVENTI NEL CAMPO TURISTICO (SPESA CAP. 31713 - 40215)	14.201,04
30620	0	DONAZIONE DA IMPRESE PRIVATE PER SERVIZI DI MANUTENZIONE DIREZIONE ATTIVITA ECONOMICHE E TURISMO (SPESA CAP. 31735)	12.200,00
19460	6	TRASFERIMENTO DAL MINISTERO DELL INTERNO PER PROGETTO PREVENZIONE E CONTRASTO "TRUFFE AGLI ANZIANI" (SPESA CAP. 24770-24775-24780-24785-24790-24800-24805-24810) REIMPUTATI CON RIACCERTAMENTO	12.000,00

33005	0	ENTRATE DA IMPRESE PER INIZIATIVE E PROGETTI DELL UFFICIO DEL SINDACO (SPESA CAP. 142 2090 E 285)	11.207,90
15510	0	TRASFERIMENTO DALL UNIONE EUROPEA PER PROGETTO "USER CHI" (USCITA CAP. 20050-20100)	9.624,40
16565	0	TRASFERIMENTO DA AZIENDE SANITARIE PER INTERVENTI DI ASSISTENZA SOCIALE (SPESA CAP. 41745)	8.454,00
29058	0	PROVENTI DA SPONSORIZZAZIONE DERIVANTE DAL SERVIZIO DI BROKERAGGIO ASSICURATIVO (SPESA CAP. 21725) (SERV.RIL.EFF.IVA)	8.196,73
10520	0	TRASFERIMENTO DAL MINISTERO DELLA DIFESA PER MANUTENZIONE SEPOLCRETI MILITARI NEI CIMITERI (SPESA CAP. 42245)	6.000,00
32511	0	RECUPERO CONTRIBUTI EX LEGGE 266/97 (INTERVENTI IN AREE DI DEGRADO URBANO) (SPESA CAP. 39722)	5.777,99
31580	0	ENTRATE DA SPONSORIZZAZIONI PER MANUTENZIONE ORDINARIA GIARDINI (SPESA CAP. 16940)	4.868,71
17060	0	CONTRIBUTI DA ISTITUZIONI SOCIALI PRIVATE PER ATTIVITA CULTURALI E DIDATTICO-EDUCATIVE (USCITA CAP. 28175-28180)	4.500,00
23645	0	TRASFERIMENTI DALLA REGIONE TOSCANA PER PROGETTI DELLA DIREZIONE UFFICIO DEL SINDACO (USCITA CAP. 31400)	2.999,98
17325	6	TRASFERIMENTO DAI COMUNI LIMITROFI ED ALTRI ENTI PER GESTIONE CANI PRESSO LA STRUTTURA COMUNALE (SPESA CAP. 37010-37030) - RILEVANTE AI FINI IVA - REIMPUTATI CON RIACCERTAMENTO	2.640,69
15570	6	TRASFERIMENTO DALL AGENZIA PER LA COESIONE TERRITORIALE PER PROGETTO PON-METRO (USCITA CAP. 20165 20180 20185 20190 20205 20215 20235 20245 20270) REIMPUTATI CON ACCERTAMENTO	2.027,38
13040	0	TRASFERIMENTO DAL MIMS PER REVISIONE PREZZI SU MANUTENZIONE ORDINARIA (USCITA CAP. 43300)	1.561,85
22610	0	PROVENTI DA SANZIONI AMMINISTRATIVE DI CUI ALLA L.R 43/95 E REGOLAMENTO COMUNALE TUTELA ANIMALI (SPESA CAP. 37755-37765)	1.431,48
16514	0	TRASFERIMENTI DALLA REGIONE TOSCANA PER PROGETTI DELL UFFICIO PARI OPPORTUNITA (SPESA CAP. 42055)	1.045,00
30020	0	CONTRIBUTI DA PRIVATI PER INIZIATIVE CULTURALI DEL SERVIZIO MUSEI BIBLIOTECHE ARCHIVI (SPESA CAP. 28922 28966)	1.000,00
11025	0	TRASFERIMENTO DALLO STATO (PNRR) PER PIATTAFORME NAZIONALI DI IDENTITA DIGITALE - SPID - CIE- PIANI FORMATIVI - M1-C1 I 1.4.4 CUP H11F22002710006 (USCITA CAP. 16055)	976,00
24535	0	RISCOSSIONE DI CANONI DI LOCAZIONE SU UNITA IMMOBILIARI NON E.R.P. AFFIDATE A CASA S.P.A. (SPESA CAP. 34650)	526,40
13555	0	CONTRIBUTO DALLA CITTA METROPOLITANA PER CONVENZIONE AIB (SPESA CAP. 780)	250,01
22030	0	DONAZIONI DA IMPRESE PRIVATE PER MANUTENZIONE ORDINARIA ARREDI URBANI (USCITA CAP. 32525)	195,20
19040	0	PROVENTI DERIVANTI DA RILASCIO DI AUTORIZZAZIONI PERSONALI PER LA RACCOLTA DEI FUNGHI (L.R. 68/99) (SPESA Q.P. CAP.137 E 37750)	84,64
<b>TOTALE</b>			<b>107.267.506,22</b>

<b>SPESA CORRENTI IMPEGNATE IN COMPETENZA</b>			
<b>Cap.</b>	<b>Art.</b>	<b>Descrizione</b>	<b>Impegni</b>
32950	0	PRESTAZIONI DI SERVIZI PER ONERI AVVIO E GESTIONE TRAMVIA FINANZIATI CON TRASFERIMENTO REGIONALE DERIVANTE DA RICAVI PER TRAFFICO (ENTRATA CAP. 12740)	15.531.389,77
32920	0	PRESTAZIONI DI SERVIZI PER ONERI AVVIO E GESTIONE TRAMVIA FINANZIATI CON TRASFERIMENTO REGIONALE (ENTRATA CAP. 12720)	14.059.587,53
34600	0	SPESA GESTIONE E MANUTENZIONE ALLOGGI E.R.P. (ENTRATA CAP. 24515)	13.800.000,00
42117	0	PRESTAZIONI DI SERVIZI PER INTERVENTI ASSISTENZIALI DELLA SICUREZZA SOCIALE FINANZIATI CON TRASFERIMENTO STATALE (ENTRATA CAP. 10503)	7.546.476,40
42109	0	PRESTAZIONI DI SERVIZI PER SPERIMENTAZIONE PERCORSO NON AUTOSUFFICIENTI FINANZIATI CON TRASF. DALLA SOC. DELLA SALUTE (ENTRATA CAP.16547)	4.500.000,00
23720	0	PRESTAZIONI DI SERV.INFORMATICI E DI TELECOMUNICAZ. PER REALIZZAZIONE PROGETTI NELL AMBITO DEL PROGRAMMA PON - METRO FINANZIATE CON TRASFERIMENTO AGENZIA COESIONE TERRITORIALE (ENTRATA CAP. 15578)	3.171.280,14
32560	0	PRESTAZIONI DI SERVIZI PER MOBILITA INTELLIGENTE E SOSTENIBILE - SUPPORTO ACQUISTO ABBONAMENTI AL TPL E ALTRI PER PROGETTO PON METRO-REACT EU FINANZIATE CON TRASFERIMENTO AGENZIA PER LA COESIONE TERRITORIALE (ENTRATA CAP. 16080)	2.361.381,99
14966	0	PRESTAZIONI DI SERVIZI PER INTERVENTI IN AREA SOCIALE FINANZIATI CON TRASFERIMENTO DA SOCIETA DELLA SALUTE (ENTRATA CAP. 16509)	2.351.104,80

46900	0	CONTRIBUTO ALLA FONDAZIONE TEATRO DEL MAGGIO MUSICALE FIORENTINO FINANZIATO CON TRASFERIMENTO MINISTERIALE (ENTRATA CAP. 15490)	2.100.000,00
45335	0	SPESE PER INCENTIVO FUNZIONI TECNICHE (ENTRATA CAP. 39500)	1.970.712,97
27820	0	PRESTAZIONE DI SERVIZI PER PROGETTO CONTINUITA 0/6 ANNI FINANZIATO CON CONTRIBUTO MINISTERIALE (ENTRATA CAP. 9035)	1.600.582,38
42670	0	PRESTAZIONI DI SERVIZI PER INTERVENTI SU ALLOGGI ERP DA REALIZZARE A CURA DI CASA SPA - PROGETTO PN-METRO PLUS "NON SOLO CASA" FINANZIATE CON TRASFERIMENTO DELL AGENZIA PER LA COESIONE TERRITORIALE (ENTRATA CAP. 15565)	1.500.000,00
20150	0	RETRIBUZIONE PERSONALE N.D.R. DIREZIONE GENERALE PER PROGETTO PON-METRO REACT EU FINANZIATO CON TRASFERIMENTO DELL AGENZIA PER LA COESIONE TERRITORIALE (ENTRATA CAP.15525)	1.331.665,20
29410	0	CONTRIBUTI PER INIZIATIVE NEL CAMPO DELLA CULTURA COME DRIVER DI RIPRESA FINANZIATI CON TRASFERIMENTO DALL AGENZIA PER LA COESIONE TERRITORIALE PER PROGETTO PON-METRO (ENTRATA CAP. 15615)	1.237.115,70
41734	0	PRESTAZIONI DI SERVIZI PER INTERVENTI ASSISTENZIALI A FAVORE DEI MINORI FINANZIATI CON CONTRIBUTO DALLA SOCIETA DELLA SALUTE (E. CAP. 16542)	1.200.500,00
38130	0	PRESTAZIONI DI SERVIZI DI SMALTIMENTO RIFIUTI E PULIZIA AREA PODERACCIO PROGETTO PON-METRO 2014/2020 REACT EU FINANZIATE CON TRASFERIMENTO AGENZIA COESIONE TERRITORIALE (ENTRATA CAP. 16010)	1.101.554,79
31390	0	PRESTAZIONI DI SERVIZI NEL CAMPO DELLO SPORT FINANZIATE CON TRASFERIMENTI DALL AGENZIA PER LA COESIONE TERRITORIALE PER PROGETTO PON-METRO (ENTRATA CAP. 15615)	1.007.269,26
42127	0	PRESTAZIONI DI SERVIZI PER INTERVENTI ASSISTENZIALI FINANZ.CON TRASFERIMENTI DALLA SOCIETA DELLA SALUTE (ENTRATA CAP.16552)	909.248,76
29330	0	PRESTAZIONI DI SERVIZI PER ATTIVITA DECENTRATE RIVOLTE AI GIOVANI PER LA SOCIALIZZAZ. FINANZIATE CON TRASFERIM. DALL AGENZIA PER LA COESIONE TERRITORIALE PER PROGETTO PON-METRO (ENTRATA CAP. 15615)	896.125,73
42106	0	PRESTAZIONE DI SERVIZI PER PROGETTI ASSISTENZIALI FINANZIATI CON TRASFERIMENTI MINISTERIALI - QUOTA EUROPEA (ENTRATA CAP. 16400-16440)	790.361,84
26805	0	PRESTAZIONI DI SERVIZI PER ASSISTENZA HANDICAP FINANZIATE CON TRASFERIMENTO DELLA CITTA METROPOLITANA (ENTRATA CAP. 16170)	786.218,52
42164	0	PRESTAZIONI DI SERVIZI PER INTERVENTI ASSISTENZIALI IN CAMPO SOCIALE FINANZIATI CON TRASFERIMENTO DALLA SOCIETA DELLA SALUTE (ENTR. 16537)	778.456,95
41733	0	PRESTAZIONI DI SERVIZI PER INTERVENTI A FAVORE DEI MINORI FINANZ.CON TRASFERIMENTI DA AZIENDE SANITARIE (ENTRATA CAP.16527)	775.390,72
42235	0	PRESTAZIONI DI SERVIZI PER INCLUSIONE SOCIALE FINANZIATE CON TRASFERIMENTO STATALE (ENTRATA CAP. 10540)	770.115,89
42256	0	PRESTAZIONI DI SERVIZI PER REALIZZAZIONE PROGETTI ASSISTENZIALI EUROPEI FINANZIATI CON TRASFERIMENTI STATALI - QUOTA NAZIONALE(ENTRATA CAP.10550)	768.320,26
27880	0	TRASFERIMENTI ALLE FAMIGLIE PER PROGETTO NIDI GRATIS FINANZIATI CON TRASFERIMENTO DELLA REGIONE TOSCANA (ENTRATA CAP. 12200)	760.000,00
27858	0	PRESTAZIONI DI SERVIZI PER INTERVENTI EDUCATIVI RIVOLTI ALL INFANZIA FINANZIATI CON TRASFERIMENTO REGIONALE FSE ANNO EDUCATIVO 2022/2023 (ENTRATA CAP. 12173)	741.599,26
20245	0	PRESTAZIONI DI SERVIZI VARI PER PROGETTO PON-METRO FINANZIATO CON TRASFERIMENTO DELL AGENZIA PER LA COESIONE TERRITORIALE (ENTRATA CAP.15570)	643.864,51
27485	0	CONTRIBUTI INDIVIDUALI PER DIRITTO ALLO STUDIO FINANZIATI CON TRASFERIMENTO DELLA REGIONE (ENTRATA CAP. 12075)	584.830,35
29560	0	CONTRIBUTI PER PROGETTI CULTURALI DEL SERVIZIO ATTIVITA CULTURALI E POLITICHE GIOVANILI FINANZ. CON TRASFERIMENTO MINISTERO DELLA CULTURA (ENTRATA CAP 9220)	582.797,97
6908	0	PRESTAZIONI DI SERVIZI PER PROGETTI EDUCATIVI SCOLASTICI PEZ SCOLARE FINANZIATO CON TRAS..REGIONALE (E.12030)	559.779,20
32270	0	CONTRIBUTI E TRASFERIMENTI A PARTNER DI PROGETTO PER LA VALORIZZAZIONE DELLA CITTA FINANZIATI CON CONTRIBUTI DELLO STATO (ENTRATA CAP. 10800)	544.305,44
42620	0	PRESTAZIONI DI SERVIZI PER ASSISTENZA E SERVIZI DIVERSI PROGETTO PON-METRO FINANZIATI CON TRASFERIMENTO DELL AGENZIA PER LA COESIONE TERRITORIALE (ENTRATA CAP. 15575)	542.746,29
32600	0	CONCESSIONE CONTRIBUTI PER SOSTITUZIONE AUTOVETTURE PRIVATE E VEICOLI COMMERCIALI FINANZIATA CON TRASFERIMENTO DALLA REGIONE TOSCANA (ENTRATA CAP. 12760)	540.000,00

16075	0	PRESTAZIONI DI SERVIZI PER AVVISO CIBERSECURITY PER LE P.A. LOCALI FINANZIATE CON TRASFERIMENTO STATALE PNRR M1 - C1 - I 1.5 PROGETTO "CYBERSECURITY METROWIDE" CUP H11C22001670006 (ENTRATA CAP. 11075)	539.548,80
42375	0	TRASFERIMENTI AD ISTITUZIONI SOCIALI PRIVATE PER INCLUSIONE SOCIALE FINANZIATE CON TRASFERIMENTO STATALE (ENTRATA CAP. 10540)	520.000,00
38140	0	PRESTAZIONI DI SERVIZI DI SMALTIMENTO RIFIUTI E PULIZIA AREA LUPI DI TOSCANA PROGETTO PON-METRO 2014/2020 REACT EU FINANZIATE CON TRASFERIMENTO AGENZIA COESIONE TERRITORIALE (ENTRATA CAP. 16010)	465.751,38
16070	0	PRESTAZIONI DI SERVIZI PER AVVISO CIBERSECURITY PER LE P.A. LOCALI FINANZIATE CON TRASFERIMENTO STATALE PNRR M1 - C1 - I 1.5 PROGETTO "CYBERSECURITY FRAMEWORK E TOOLS" CUP H16G22000340006 (ENTRATA CAP. 11070)	426.355,44
20205	0	PRESTAZIONI DI SERVIZI VARI PER PROGETTO PON-METRO FINANZIATO CON TRASFERIMENTO DELL AGENZIA PER LA COESIONE TERRITORIALE (ENTRATA CAP.15570)	425.436,36
20153	0	CONTRIBUTI PREVIDENZIALI SU RETRIBUZIONE PERSONALE N.D.R. DIREZIONE GENERALE PER PROGETTO PON-METRO REACT EU FINANZIATO CON TRASFERIMENTO DELL AGENZIA PER LA COESIONE TERRITORIALE (ENTRATA CAP.15525)	405.052,58
31780	0	PRESTAZIONI DI SERVIZI CULTURALI PER VALORIZZAZIONE DELLA CITTA FINANZIATE CON TRASFERIMENTO DEL MINISTERO DEL TURISMO (ENTRATA CAP. 10900)	389.999,98
16478	0	ACQUISTO BENI E/O MATERIE PRIME PER PROGETTI ASSISTENZIALI FINANZIATI CON TRASFERIMENTI MINISTERIALI QUOTA EUROPEA (ENTRATA Q.P. CAP. 16400-16440)	373.677,54
27765	0	PRESTAZIONI DI SERVIZI PER INTERVENTI A FAVORE DELL ADOLESCENZA FINANZIATI CON FONDO NAZIONALE POLITICHE SOCIALI (L.285/97)(E.10509)	359.318,31
31790	0	PRESTAZIONI DI SERVIZI PER EVENTI E MOSTRE PER VALORIZZAZIONE DELLA CITTA FINANZIATE CON TRASFERIMENTO DEL MINISTERO DEL TURISMO (ENTRATA CAP. 10900)	355.000,00
42430	0	TRASFERIMENTI AD ISTITUZIONI SOCIALI PRIVATE PER INCLUSIONE SOCIALE FINANZIATE CON TRASFERIMENTO STATALE (ENTRATA CAP. 10540)	348.000,00
27306	0	PRESTAZIONI DI SERVIZI PER CENTRI ESTIVI FINANZIATI DA CONTRIBUTO MINISTERIALE (ENTRATA CAP. 9040)	330.629,52
42123	0	PRESTAZIONI DI SERVIZI PER INTERV.ASSIST.A FAVORE UTENTI CON DISAGIO SOCIALE FINANZIATI TRASFERIMENTO DALLA SOCIETA DELLA SALUTE (ENTR. 16537)	300.000,00
23255	0	COMPENSI PROFESSIONALI CON RECUPERO SPESE LEGALI (ONORARI) PER SENTENZE FAVOREVOLI A CARICO DELLE CONTROPARTI (ART. 9 DL 90/2014) - FONDO COMPENSO AVVOCATI (ENTRATA CAP. 29038)	287.481,72
42160	0	PRESTAZIONE DI SERVIZI ASSISTENZIALI FINANZIATI CON TRASFERIMENTO DELLA REGIONE (ENTRATA Q.P. CAP. 13520)	272.958,00
27745	0	CONTRIBUTI ALLE SCUOLE DELL INFANZIA PRIVATE FINANZIATI CON TRASFERIMENTO DALLA REGIONE (ENTRATA CAP. 12165)	249.950,07
20250	0	RETRIBUZIONE PERSONALE N.D.R. E TEMPO INDETERMINATO PER INTERVENTI RICOMPRESI NEL PSC - PATTO PER FIRENZE FINANZIATI CON TRASFER. DELLO STATO (ENTRATA CAP. 15480)	197.382,14
42248	0	CONTRIBUTI INTEGRATIVI EROGATI PER IL PAGAMENTO DEI CANONI DI LOCAZIONE FINANZIATI CON TRASFER.TO REGIONALE (ART.11 L.431/98) (ENTRATA CAP.13510)	193.409,00
20150	6	RETRIBUZIONE PERSONALE N.D.R. DIREZIONE GENERALE PER PROGETTO PON-METRO REACT EU FINANZIATO CON TRASFERIMENTO DELL AGENZIA PER LA COESIONE TERRITORIALE (ENTRATA CAP.15525) REIMPUTATI CON RIACCERTAMENTO	189.261,23
46407	0	PRESTAZIONI DI SERVIZI PER INFORMAZIONE E COMUNICAZIONE DEI LAVORI PER ALTA VELOCITA (ENTRATA CAP.29057)	183.369,59
22118	0	PRESTAZIONI DI SERVIZI E MANUTENZIONE IMMOBILI A CURA DI CASA S.P.A. FINANZIATI CON CANONI DI LOCAZIONE (CORRELATO E. 24512)	171.127,46
31750	0	PRESTAZIONI DI SERVIZI PER ATTIVITA INERENTI IL TURISMO DA FINANZIARE CON CONTRIBUTI DALLO STATO (ENTRATA CAP. 10800)	169.419,88
26150	0	PRESTAZIONE DI SERVIZI PER SCUOLE MATERNE PER SISTEMA PRE-SCOLASTICO INTEGRATO FINANZIATO CON TRASFERIMENTO STATALE (ENTRATA CAP. 9030)	157.363,95
31714	0	PRESTAZIONI DI SERVIZI PER ATTIVITA INERENTI IL TURISMO FINANZIATI CON CONTRIBUTI DA PRIVATI (ENTRATA CAP. 30600)	154.316,86
15085	0	CONTRIBUTI PER INTERVENTI FINALIZZATI DIVERSI FINANZIATI CON TRASFERIMENTO SOCIETA DELLA SALUTE (ENTR.CAP. 16500) QUARTIERE 1	150.000,00
41730	0	PRESTAZIONE DI SERVIZI INTERV. ASSISTENZ. A FAVORE DI DONNE E MINORI FINANZIATI CON TRASFERIMENTO REGIONALE (ENTRATA CAP. 13530)	144.116,91

26815	0	PRESTAZIONI DI SERVIZI PER TRASPORTO ALUNNI FINANZIATE CON CONTRIBUTO DELLA CITTA' METROPOLITANA (ENTRATA CAP. 16170) (SERV.RILEV. EFF. IVA)	140.303,63
27890	0	PRESTAZIONE DI SERVIZI A FAVORE DELLE FAMIGLIE PER SERVIZI EDUCATIVI PROGETTO CONTINUITA' 0/6 ANNI FINANZIATO CON CONTRIBUTO MINISTERIALE (ENTRATA CAP. 9035)	130.401,87
33280	0	PRESTAZIONI DI SERVIZI PER SPESE DI PROGETTAZIONE DI FATTIBILITA' PER LE INFRASTRUTTURE E GLI INSEDIAMENTI PRIORITARI PER LO SVILUPPO DEL PAESE FINANZIATE CON TRASFERIMENTO MINISTERIALE (ENTRATA CAP. 16055)	127.724,91
20155	0	IRAP SU RETRIBUZIONE PERSONALE N.D.R. DIREZIONE GENERALE PER PROGETTO PON-METRO REACT EU FINANZIATO CON TRASFERIMENTO DELL'AGENZIA PER LA COESIONE TERRITORIALE (ENTRATA CAP.15525)	113.395,55
29325	0	CONTRIBUTI PER EVENTI FINANZIATI CON SPONSORIZZAZIONI (ENTR. 30000) (SERV. RILEV. EFFETTI IVA)	99.598,28
28875	0	ACQUISTO LIBRI PUBBLICAZIONI GIORNALI E RIVISTE PER PROGETTI SERVIZIO MUSEI BIBLIOTECHE ARCHIVI FINANZIATI CON TRASFERIMENTO MINISTERIALE (ENTRATA CAP. 14100)	88.873,59
24880	0	PRESTAZIONI DI SERVIZI PER SVILUPPO INIZIATIVE PER LA SICUREZZA URBANA FINANZIATE CON TRASFERIMENTI DAL MINISTERO DELL'INTERNO (ENTRATA CAP. 19440)	80.282,10
42400	0	TRASFERIMENTI A SOCIETA' DELLA SALUTE AREA FIORENTINA PER INTERVENTI ASSISTENZIALI A FAVORE DI DONNE E MINORI FINANZIATI CON TRASFERIMENTO REGIONALE (ENTRATA CAP. 13530)	80.000,00
42114	0	PRESTAZIONI DI SERVIZI PER INTERVENTI ASSISTENZIALI FINANZIATI ENTRATE DERIVANTI DAL 5 PER MILLE IRPEF (ENTRATA CAP. 2600)	79.674,25
31490	0	RIMBORSI A SOCIETA' SPORTIVE PER INCENTIVAZIONE SPORT PER L'INCLUSIONE SOCIALE FINANZIATI CON TRASFERIMENTO DALL'AGENZIA PER LA COESIONE TERRITORIALE PER PROGETTO PON-METRO (ENTRATA CAP. 15615)	79.266,50
29368	0	PRESTAZIONI DI SERVIZI PER PROGETTI UNESCO FINANZIATI CON TRASFERIMENTO MINISTERIALE (ENTRATA CAP. 9250)	75.000,00
28930	0	PRESTAZIONI DI SERVIZI PER IL SIST. DOCUMENT. INTEGR. A.F. "SDIAF" FIN. CON QUOTE PARTECIPAZ. COMUNI ED ALTRI ENTI (ENTRATA CAP. 14800)	74.061,77
20230	0	TRASFERIMENTI AI PARTNERS DI QUOTE DI FINANZIAMENTO DA U.E. PER PROGETTO "CRAFTS CODE INTERREG EUROPE" (ENTRATA CAP. 15300)	70.652,80
42940	0	INTERVENTI MANUTENTIVI FINANZIATI CON CONTRIBUTI DA GSE-GESTORE SERVIZI ENERGETICI (ENTRATA CAP. 29380)	70.333,14
42680	0	PRESTAZIONI DI SERVIZI PER ASSISTENZA E SERVIZI DIVERSI PROGETTO PN-METRO PLUS "ATTIVAZIONE PERCORSI DI INCLUSIONE SOCIALE" FINANZIATE CON TRASFERIMENTO DELL'AGENZIA PER LA COESIONE TERRITORIALE (ENTRATA CAP. 15565)	70.000,00
27825	0	EROGAZIONE DI BUONI SCUOLA PER L'INFANZIA "PROGETTO CONTINUITA' 0/6 ANNI" FINANZIATI CON TRASFERIMENTI MINISTERIALI (ENTRATA CAP. 9035)	67.198,13
16482	0	ACQUISTO BENI E/O MATERIE PRIME PER PROGETTI ASSISTENZIALI FINANZIATI CON TRASFERIMENTI DALLO STATO QUOTA NAZIONALE(ENTRATA Q.P. CAP. 10550)	65.876,93
28925	0	PRESTAZIONI DI SERVIZI PER PROGETTI SERVIZIO MUSEI BIBLIOTECHE ARCHIVI FINANZIATI CON TRASFERIMENTO MINISTERIALE (ENTRATA CAP. 14100)	65.000,00
20220	0	PRESTAZIONI DI SERVIZI DIVERSI PER PROGETTO "CRAFTS CODE INTERREG EUROPE" FINANZIATO CON TRASF. U.E (ENTRATA CAP.15300)	64.817,89
20153	6	CONTRIBUTI PREVIDENZIALI SU RETRIBUZIONE PERSONALE N.D.R. DIREZIONE GENERALE PER PROGETTO PON-METRO REACT EU FINANZIATO CON TRASFERIMENTO DELL'AGENZIA PER LA COESIONE TERRITORIALE (ENTRATA CAP.15525) REIMPUTATI CON RIACCERTAMENTO	57.574,23
20140	0	PRESTAZIONI DI SERVIZI ORGANIZZAZIONE EVENTI ECC. PER PROGETTO UNCHAIN FINANZIATO CON TRASFERIMENTO U.E (ENTRATA CAP. 15580)	55.580,34
16010	0	PRESTAZIONI DI SERVIZI GENITORIALITA' E VULNERABILITA' FAMILIARE FINANZIATE CON TRASFERIMENTO STATALE PNRR M5-C2 I 1.1.1 CUP H14H22000490006 (ENTRATA CAP. 11010)	55.316,48
20255	0	CONTRIBUTI PREVID. SU RETRIBUZIONE PERSONALE N.D.R. E TEMPO INDETERMINATO PER INTERVENTI RICOMPRESI NEL PSC - PATTO PER FIRENZE FINANZIATI CON TRASFER. DELLO STATO (ENTRATA CAP. 15480)	54.488,86
20235	0	PRESTAZIONI DI SERVIZI PER INTERVENTI PER LA FORMAZIONE PROGETTO PON-METRO FINANZIATO CON TRASFERIMENTO DELL'AGENZIA PER LA COESIONE TERRITORIALE (ENTRATA CAP.15570)	51.846,66
37870	0	TRASFERIMENTO ALLO STATO DEI PROVENTI RELATIVI ALLE SANZIONI CONTRO L'INQUINAMENTO ACUSTICO (L. 447/95 ART.10) (ENTRATA CAP. 22620)	50.444,66



27845	0	CONTRIBUTI ALLE SCUOLE PRIVATE PARITARIE PER "PROGETTO CONTINUITA' 0/6 ANNI" FINANZIATI CON TRASFERIMENTI MINISTERIALI (ENTRATA CAP. 9035)	50.000,00
29770	0	PRESTAZIONI DI SERVIZI PER VALORIZZAZIONE GESTIONE PROMOZIONE E COMUNICAZIONE MUSEI COMUNALI FINANZIATO ENTRATE DA PRIVATI E ART BONUS (ENTRATA CAP. 30270-30280)	50.000,00
42635	0	SERVIZIO DI ACCOMPAGNAMENTO E SOSTEGNO ALL ABITARE - PROGETTO FASE (FIRENZE ABITARE SOLIDALE PER L EMPOWERMENT DI COMUNITA') - AGENZIA SOCIALE PER LA CASA (ENTRATA CAP. 15575)	50.000,00
29200	0	PRESTAZIONI DI SERVIZI PER ATTIVITA' DECENTRATE RIVOLTE AI GIOVANI PER LA SOCIALIZZAZIONE FINANZIATE CON TRASFERIMENTO DALL AGENZIA PER LA COESIONE TERRITORIALE PER PROGETTO PN-METRO PLUS (ENTRATA CAP. 15645)	46.114,80
46440	0	PRESTAZIONI DI SERVIZI PER PROCESSI PARTECIPATIVI SU IMMOBILI COMUNALI ALL INTERNO DELL AREA DI SAN SALVI FINANZIATE CON TRASFERIMENTO REGIONE TOSCANA (ENTRATA CAP. 23650)	43.975,96
20225	0	PRESTAZIONI DI SERVIZI PROFESSIONALI E SPECIALISTICI PER PROGETTO "CRAFTS CODE INTERREG EUROPE" FINANZIATO CON TRASF. U.E (ENTRATA CAP.15300)	42.165,49
28920	0	PRESTAZIONI DI SERVIZI PER BIBLIOTECHE E ARCHIVIO STORICO FINANZIATE CON TRASFERIMENTO REGIONALE (ENTRATA CAP. 14500)	39.447,51
37030	0	ACQUISTO BENI DI CONSUMO E/O MATERIE PRIME PER LA TUTELA DEGLI ANIMALI FINANZIATO CON CONTRIBUTI DEI COMUNI (ENTRATA CAP. 17325) - RILEVANTE AI FINI IVA	35.311,12
22412	0	COMPENSI PERSONALE INTERNO ADDETTO CENSIMENTO FINANZIATO CON TRASFERIMENTO DALL ISTAT (ENTRATA CAP. 16020)	31.203,84
27308	0	PRESTAZIONI DI SERVIZIO PER CORSI FORMAZIONE PROFESSIONALE FINANZIATI CON TRASFERIMENTI DALLA REGIONE (ENTRATA CAP. 17040)	28.037,38
28250	0	TRASFERIMENTO ALL ISTITUTO LEONARDO DA VINCI FINALIZZATO A BORSE DI STUDIO PER STUDENTI DI COMPETENZA SERVIZIO GESTIONE PATRIMONIO (ENTRATA CAP.25040)	27.627,78
28945	0	CONTRIBUTI PER ATTIVITA' BIBLIOTECARIE ED ARCHIVISTICHE FINANZIATE CON TRASFERIMENTO REGIONALE (ENTR. CAP 14500)	26.000,00
28970	0	SERVIZI DI ABBONAMENTO E ACCESSO A BANCHE DATI IN RETE PER IL SERVIZIO BIBLIOTECHE ARCHIVI FINANZIATI CON QUOTE DI PARTECIPAZIONE COMUNI ED ALTRI ENTI (ENTRATA CAP. 14800)	25.636,33
39750	0	TRASFERIMENTI AD IMPRESE PARTECIPATE PER PROGETTO UNCHAIN FINANZIATO CON TRASFERIMENTO DELL UNIONE EUROPEA (ENTRATA CAP. 15580)	25.000,00
27283	0	ACQUISTO BENI PER CENTRO FORMAZIONE PROFESSIONALE FINANZIATO CON TRASFERIMENTO DALLA REGIONE (ENTRATA CAP. 17040)	24.326,25
23870	0	CONTRIBUTI PER SVOLGIMENTO ATTIVITA' DELL UFF. EUROPE DIRECT FI FINANZ. CON TRASFERIMENTI DA U.E. (ENTRATA CAP. 15600)	22.756,00
22520	0	PRESTAZIONI DI SERVIZI PER RILEVAZ. E CENSIMENTI FINANZ. TRASFERIMENTI DA ISTAT E DA ALTRI ENTI (ENTRATA CAP. 16020)	22.434,27
33280	6	PRESTAZ. DI SERVIZI PER SPESE DI PROGETT. DI FATTIBILITA' PER LE INFRASTRUTTURE E GLI INSEDIAMENTI PRIORITARI PER LO SVILUPPO DEL PAESE FINANZIATE CON TRASFERIM. MINISTERIALE (ENTRATA CAP. 16055) REIMPUTATI CON RIACCERTAMENTO	21.290,36
23720	6	PRESTAZIONI DI SERV. INFORMATICI E DI TELECOMUNICAZ. PER REALIZZAZIONE PROGETTI NELL AMBITO DEL PROGRAMMA PON - METRO FINANZIATE CON TRASFERIMENTO AGENZIA COESIONE TERRITORIALE (ENTRATA CAP. 15578) REIMPUTATI CON RIACCERTAMENTO	18.568,40
42240	0	CONTRIBUTI ED ALTRI TRASFERIMENTI PER INTERVENTI ASSISTENZIALI FINANZIATI CON ENTRATE DERIVANTI DALL 8 PER MILLE IRPEF (ENTRATA CAP. 2650)	17.905,61
20240	0	PRESTAZIONI DI SERVIZI DI RAPPRESENTANZA ORGANIZZ. EVENTI ECC. PER REALIZZAZIONE PROGETTO "CRAFTS CODE INTERREG EUROPE" FINANZIATO CON FONDI MINISTERIALI CIPE (ENTRATA CAP. 15200)	17.548,87
20155	6	IRAP SU RETRIBUZIONE PERSONALE N.D.R. DIREZIONE GENERALE PER PROGETTO PON-METRO REACT EU FINANZIATO CON TRASFERIMENTO DELL AGENZIA PER LA COESIONE TERRITORIALE (ENTRATA CAP.15525) REIMPUTATI CON RIACCERTAMENTO	16.135,03
28880	0	ACQUISTO BENI DI CONSUMO E/O MATERIE PRIME PER ATTIVITA' BIBLIOTECARIE E ARCHIVISTICHE FINANZIATO CON TRASFERIMENTO REGIONALE (ENTRATA CAP. 14500)	15.999,96
20260	0	IRAP SU RETRIBUZIONE PERSONALE N.D.R. E TEMPO INDETERMINATO PER INTERVENTI RICOMPRESI NEL PSC - PATTO PER FIRENZE FINANZIATI CON TRASF. DELLO STATO (ENTRATA CAP. 15480)	15.521,25
20105	0	PRESTAZIONI DI SERVIZI PER EVENTI PROMOZIONALI FINANZIATI CON TRASFERIMENTI DA ALTRI ENTI PUBBLICI (ENTRATA CAP. 17150)	14.754,00

31713	0	PRESTAZIONI DI SERVIZI PER ATTIVITA INERENTI IL TURISMO DA FINANZIARE CON CONTRIBUTI DA ISTITUZIONI E ENTI PUBBLICI (ENTRATA CAP. 17460)	14.201,04
150	0	PRESTAZIONI DI SERVIZI PER INTERVENTI DELL'UFFICIO EUROPE DIRECT FIRENZE FINANZIATI DALLA U.E. (ENTR. CAP. 15600)	12.910,00
31735	0	PRESTAZIONI DI SERVIZI DI MANUTENZIONE DELLA DIREZIONE ATTIVITA ECONOMICHE E TURISMO FINANZIATE CON CONTRIBUTI IMPRESE PRIVATE (ENTRATA CAP. 30620)	12.200,00
8145	0	ACQUISTO BENI DI FACILE CONSUMO PER LE SCUOLE DELL'INFANZIA FINANZIATO DA TRASFERIMENTO STATALE (ENTRATA CAP. 9030)	10.000,00
37040	0	ACQUISTO DI BENI DI CONSUMO E/O MATERIE PRIME PER REALIZZAZIONE PROGETTO EUROPEO "SNEAK" FINANZIATO CON TRASFERIMENTO DALL'UNIONE EUROPEA (ENTRATA CAP. 15635)	9.686,80
20050	0	PRESTAZIONI DI SERVIZI DI RAPPRESENTANZA ORGANIZZAZIONE EVENTI ECC. PER PROGETTO "USER CHI" FINANZIATO CON TRASFERIMENTO U.E (ENTRATA CAP.15510)	9.624,40
24800	6	SERVIZIO STRAORDINARIO PERSONALE P.M. PER PROGETTO "TRUFFE AGLI ANZIANI" FINANZIATO CON TRASFERIMENTO CON MINISTERO DELL'INTERNO (ENTRATA CAP. 19460) REIMPUTATI CON RIACCERTAMENTO	9.070,30
41745	0	PRESTAZIONI DI SERVIZI PER INTERVENTI DI ASSISTENZA SOCIALE FINANZIATE CON TRASFERIMENTI DA AZIENDE SANITARIE (ENTRATA CAP.16565)	8.454,00
21725	0	PRESTAZIONI DI SERVIZI PER ATTIVITA DI FORMAZIONE FINANZIATE CON SPONSORIZZAZIONE (SERV.RILEV. EFF. IVA) (ENTRATA CAP.29058)	8.196,72
24770	0	PRESTAZIONI DI SERVIZI PER PROGETTO PREVENZIONE E CONTRASTO "TRUFFE AGLI ANZIANI" FINANZIATO CON TRASFERIMENTO DEL MINISTERO DELL'INTERNO (ENTRATA CAP. 19460)	7.935,00
22414	0	ONERI PREVIDENZIALI SU COMPENSI PERSONALE INTERNO ADDETTO CENSIMENTO FINANZIATO CON TRASFERIMENTO DALL'ISTAT (ENTRATA CAP.16020)	7.426,51
20165	0	PRESTAZIONI DI SERVIZI VARI PER PROGETTO PON-METRO FINANZIATO CON TRASFERIMENTO DELL'AGENZIA PER LA COESIONE TERRITORIALE (ENTRATA CAP.15570)	6.984,62
16940	0	PRESTAZIONI DI SERVIZI PER MANUTENZIONE ORDINARIA GIARDINI SANTA MARIA NOVELLA FINANZIATE CON SPONSORIZZAZIONI (ENTRATA CAP. 31580)	4.868,71
37775	0	PRESTAZIONI DI SERVIZI PER TRASFERTE ED ORGANIZZAZIONE EVENTI PER REALIZZAZIONE PROGETTO EUROPEO "SNEAK" FINANZIATO CON TRASFERIMENTO DALL'UNIONE EUROPEA (ENTRATA CAP. 15635)	4.489,76
44850	0	SALARIO ACCESSORIO PER SERVIZI EFFETTUATI PER CONTO TERZI PER MANUTENZIONE CIMITERI COMUNALI (ENTRATA CAP. 10520)	4.438,53
23712	0	PRESTAZIONI DI SERVIZI INFORMATICI E DI TELECOMUNICAZIONE PER GESTIONE RETE FI.NET FINANZIATE CON CONTRIBUTO DELL'UNIVERSITA DI FIRENZE (ENTRATA CAP. 16012)	3.294,00
20060	0	PRESTAZIONI DI SERVIZI DI RAPPRESENTANZA ORGANIZZAZIONE EVENTI ECC. PER PROGETTO "LET S GOV" FINANZIATO CON TRASFERIMENTO U.E (ENTRATA CAP. 15560)	3.175,20
31400	0	PRESTAZIONI DI SERVIZI PER ORGANIZZAZIONE MANIFESTAZIONI ED EVENTI FINANZIATE CON TRASFERIMENTO DELLA REGIONE TOSCANA (ENTRATA CAP. 23645)	2.999,98
22855	0	IRAP SU COMPENSI PERSONALE INTERNO ADDETTO CENSIMENTO (ENTRATA CAP.16020)	2.652,34
37030	6	ACQUISTO BENI DI CONSUMO E/O MATERIE PRIME PER LA TUTELA DEGLI ANIMALI FINANZIATO CON CONTRIBUTI DEI COMUNI (ENTRATA CAP. 17325) - RILEVANTE AI FINI IVA REIMPUTATI CON RIACCERTAMENTO	2.640,69
28175	0	PRESTAZIONI DI SERVIZI PER ATTIVITA CULTURALI E DIDATTICO-EDUCATIVE FINANZIATE CON CONTRIBUTI DA ISTITUZIONI SOCIALI PRIVATE (ENTRATA CAP. 17060)	2.500,00
24805	6	CONTRIBUTI PREVIDENZIALI SU STRAORDINARIO PERSONALE P.M. PER PROGETTO "TRUFFE AGLI ANZIANI" FINANZIATE CON TRASFERIMENTO DEL MINISTERO DELL'INTERNO (ENTRATA CAP. 19460) REIMPUTATI CON RIACCERTAMENTO	2.158,73
20165	6	PRESTAZIONI DI SERVIZI VARI PER PROGETTO PON-METRO FINANZIATO CON TRASFERIMENTO DELL'AGENZIA PER LA COESIONE TERRITORIALE (ENTRATA CAP.15570) REIMPUTATI CON ACCERTAMENTO	2.027,38
27870	0	TRASFERIMENTI CORRENTI A ISTITUTI SCOLASTICI PER INTERVENTI EDUCATIVI PEZ FINANZIATI CON TRASFERIMENTI REGIONALI (ENTRATA CAP. 12030)	2.000,00
28180	0	ACQUISTO BENI DI CONSUMO PER ATTIVITA CULTURALI E DIDATTICO-EDUCATIVE FINANZIATE CON CONTRIBUTI DA ISTITUZIONI SOCIALI PRIVATE (ENTRATA CAP. 17060)	1.745,85
43300	0	PRESTAZIONI DI SERVIZI PER MANUTENZIONE ORDINARIA FINANZIATE CON TRASFERIMENTO MIMS PER REVISIONE PREZZI (ENTRATA CAP. 13040)	1.561,85

44870	0	CONTRIBUTI PREVIDENZIALI E ASSISTENZIALI SU SALARIO ACCESSORIO PER SERVIZI PER CONTO TERZI PER MANUTENZIONE CIMITERI COMUNALI (ENTRATA CAP. 10520)	1.184,20
28966	0	CONTRIBUTI PER ATTIVITA CULTURALI DEL SERVIZIO MUSEI BIBLIOTECHE ARCHIVI DA FINANZ. CON CONTRIBUTI DA PRIVATI (ENTR. 30020)	1.000,00
16055	0	PRESTAZIONI DI SERVIZI PER PIATTAFORME NAZIONALI DI IDENTITA DIGITALE - SPID - CIE - PIANI FORMATIVI FINANZIATE CON TRASFERIMENTO STATALE PNRR M1-C1 I 1.4.4 CUP H11F22002710006 (ENTRATA 11025)	976,00
24810	6	IRAP SU STRAORDINARIO PERSONALE P.M. PER PROGETTO "TRUFFE AGLI ANZIANI" FINANZIATO CON TRASFERIMENTO CON MINISTERO DELL INTERNO (ENTRATA CAP. 19460) REIMPUTATI CON RIACCERTAMENTO	770,97
39722	0	PRESTAZIONI DI SERVIZI PER INTERVENTI EX LEGGE 266/97 (INTERVENTI IN AREE DI DEGRADO URBANO) (ENTRATA CAP.32511)	766,20
42930	0	PRESTAZIONI DI SERVIZI DI RAPPRESENTANZA TRASFERTE ORGANIZZAZIONE EVENTI ECC. PER PROGETTO "BUILD CHAIN" FINANZIATE CON CONTRIBUTO DELL UNIONE EUROPEA (ENTRATA CAP. 13050)	705,68
34650	0	COMPENSI E RIMBORSI A CASA S.P.A. PER LA GESTIONE DI UNITA IMMOBILIARI NON E.R.P. (ENTRATA CAP. 24535)	526,40
46694	0	IRAP SU COMPENSI PER COLLABOR. COORDINATE E CONTINUATIVE AGENZIA FORMATIVA FINANZIATI CON TRASFERIMENTO DALLA REGIONE (ENTRATA 17040)	428,40
44890	0	IRAP SU SALARIO ACCESSORIO SU SERVIZI PER CONTO TERZI PER MANUTENZIONE CIMITERI COMUNALI (ENTRATA CAP. 10520)	377,27
42055	0	PRESTAZIONI DI SERVIZI PER PROGETTI DELL UFFICIO PARI OPPORTUNITA FINANZIATI CON TRASF.DALLA REGIONE TOSCANA (ENTRATA CAP. 16514)	212,63
32525	0	PRESTAZIONI DI SERVIZI PER MANUTENZIONE ORDINARIA ARREDI URBANI FINANZIATE CON DONAZIONI DA PRIVATI (ENTRATA CAP. 22030)	195,20
137	0	TRASFERIMENTO ALLA REGIONE DI Q.P. DEI PROVENTI DERIVANTI DALLE AUTORIZZ.PERSONALI RILASCIATE PER LA RACCOLTA DEI FUNGHI (LR 68/99)(ENT.Q.19040)	25,82
<b>TOTALE</b>			<b>98.963.593,30</b>

<b>FPV SPESE CORRENTI FINANZIATO IN COMPETENZA</b>			
<b>Cap.</b>	<b>Art.</b>	<b>Descrizione</b>	<b>Impegni</b>
42127	1	FONDO PLURIENNALE VINCOLATO PRESTAZIONI DI SERVIZI PER INTERVENTI ASSISTENZIALI FINANZ.CON TRASFERIMENTI DALLA SOCIETA DELLA SALUTE (ENTRATA CAP.16552)	1.327.218,12
26150	1	FONDO PLURIENNALE VINCOLATO PRESTAZIONE DI SERVIZI PER SCUOLE MATERNE PER SISTEMA PRE-SCOLASTICO INTEGRATO FINANZIATO CON TRASFERIMENTO STATALE (ENTRATA CAP. 9030)	1.187.961,42
26805	1	FONDO PLURIENNALE VINCOLATO PRESTAZIONI DI SERVIZI PER ASSISTENZA HANDICAP FINANZIATE CON TRASFERIMENTO DELLA CITTA METROPOLITANA (ENTRATA CAP. 16170)	993.781,48
27765	1	FONDO PLURIENNALE VINCOLATO PRESTAZIONI DI SERVIZI PER INTERVENTI A FAVORE DELL ADOLESCENZA FINANZIATI CON FONDO NAZIONALE POLITICHE SOCIALI (L.285/97)(E.10509)	601.950,60
27865	1	FONDO PLURIENNALE VINCOLATO PRESTAZIONI DI SERVIZI PER INTERVENTI EDUCATIVI RIVOLTI ALL INFANZIA FINANZIATI CON TRASFERIMENTO REGIONALE FSE ANNO EDUCATIVO 2023/2024 (ENTRATA CAP. 12180)	575.353,10
27880	1	FONDO PLURIENNALE VINCOLATO TRASFERIMENTI ALLE FAMIGLIE PER PROGETTO NIDI GRATIS FINANZIATI CON TRASFERIMENTO DELLA REGIONE TOSCANA (ENTRATA CAP. 12200)	495.168,98
26830	1	FONDO PLURIENNALE VINCOLATO PRESTAZIONI DI SERVIZI PER ASSISTENZA SCOLASTICA DISABILI FINANZIATE CON TRASFERIMENTO DEI MINISTERI DELL INTERNO E DELLA DISABILITA (ENTRATA CAP. 16150)	395.771,30
42235	1	FONDO PLURIENNALE VINCOLATO PRESTAZIONI DI SERVIZI PER INCLUSIONE SOCIALE FINANZIATE CON TRASFERIMENTO STATALE (ENTRATA CAP. 10540)	218.466,81
15295	1	FONDO PLURIENNALE VINCOLATO CONTRIBUTI PER INTERVENTI FINALIZZATI AL SOSTEGNO ALLA POVERTA FINANZIATI CON TRASFERIMENTO DALLA SOCIETA DELLA SALUTE (ENTRATA CAP. 16509)	171.212,47
42920	1	FONDO PLURIENNALE VINCOLATO PRESTAZIONI DI SERVIZI INFORMATICI PER PROGETTO "BUILD CHAIN" FINANZIATE CON CONTRIBUTO DELL UNIONE EUROPEA (ENTRATA CAP. 13050)	145.000,00
20140	1	FONDO PLURIENNALE VINCOLATO PRESTAZIONI DI SERVIZI ORGANIZZAZIONE EVENTI ECC. PER PROGETTO UNCHAIN FINANZIATO CON TRASFERIMENTO U.E (ENTRATA CAP. 15580)	141.748,45

6908	1	FONDO PLURIENNALE VINCOLATO PRESTAZIONI DI SERVIZI PER PROGETTI EDUCATIVI SCOLASTICI PEZ SCOLARE FINANZIATO CON TRAS..REGIONALE (E.12030)	138.721,26
26815	1	FONDO PLURIENNALE VINCOLATO PRESTAZIONI DI SERVIZI PER TRASPORTO ALUNNI FINANZIATE CON CONTRIBUTO DELLA CITTA METROPOLITANA (ENTRATA CAP. 16170) (SERV.RILEV. EFF. IVA)	123.646,57
27825	1	FONDO PLURIENNALE VINCOLATO EROGAZIONE DI BUONI SCUOLA PER L INFANZIA "PROGETTO CONTINUITA 0/6 ANNI" FINANZIATI CON TRASFERIMENTI MINISTERIALI (ENTRATA CAP. 9035)	104.700,00
27860	1	FONDO PLURIENNALE VINCOLATO PRESTAZIONI DI SERVIZI PER PROGETTI EDUCATIVI PEZ INFANZIA FINANZIATO CON TRASFERIMENTO REGIONALE (ENTRATA CAP. 12030)	88.426,93
42548	1	FONDO PLURIENNALE VINCOLATO PRESTAZ. SERV. PER INTERVENTI TOSSICODIPEND. FINANZ. TRASFER SOCIETA DELLA SALUTE PROVEN. FONDO SOCIALE REGIONALE (ENTRATA CAP.16543)	78.000,00
42106	1	FONDO PLURIENNALE VINCOLATO PRESTAZIONE DI SERVIZI PER PROGETTI ASSISTENZIALI FINANZIATI CON TRASFERIMENTI MINISTERIALI QUOTA EUROPEA (ENTRATA CAP. 16400-16440)	45.849,59
28920	1	FONDO PLURIENNALE VINCOLATO PRESTAZIONI DI SERVIZI PER BIBLIOTECHE E ARCHIVIO STORICO FINANZIATE CON TRASFERIMENTO REGIONALE (ENTRATA CAP. 14500)	43.659,81
31780	1	FONDO PLURIENNALE VINCOLATO PRESTAZIONI DI SERVIZI CULTURALI PER VALORIZZAZIONE DELLA CITTA FINANZIATE CON TRASFERIMENTO DEL MINISTERO DEL TURISMO (ENTRATA CAP. 10900)	40.000,00
27820	1	FONDO PLURIENNALE VINCOLATO PRESTAZIONE DI SERVIZI PER PROGETTO CONTINUITA 0/6 ANNI FINANZIATO CON CONTRIBUTO MINISTERIALE (ENTRATA CAP. 9035)	39.417,62
42256	1	FONDO PLURIENNALE VINCOLATO PRESTAZIONI DI SERVIZI PER REALIZZAZIONE PROGETTI ASSISTENZIALI EUROPEI FINAN.TI CON TRASFERIMENTI STATALI Q.NAZIONALE(ENTRATA CAP.10550)	32.759,17
33280	1	FONDO PLURIENNALE VINCOLATO PRESTAZIONI DI SERVIZI PER SPESE DI PROGETTAZIONE DI FATTIBILITA PER LE INFRASTRUTTURE E GLI INSEDIAMENTI PRIORITARI PER LO SVILUPPO DEL PAESE FINANZIATE CON TRASFERIMENTO MINISTERIALE (ENTRATA CAP. 16055)	30.170,58
26165	1	FONDO PLURIENNALE VINCOLATO PRESTAZIONI DI SERVIZI PER ASILI NIDO FINANZIATE CON CONTRIBUTO MINISTERIALE (ENTRATA CAP. 9035)	29.463,16
37775	1	FONDO PLURIENNALE VINCOLATO PRESTAZIONI DI SERVIZI PER TRASFERTE ED ORGANIZZAZIONE EVENTI PER REALIZZAZIONE PROGETTO EUROPEO "SNEAK" FINANZIATO CON TRASFERIMENTO DALL UNIONE EUROPEA (ENTRATA CAP. 15635)	29.280,00
20060	1	FONDO PLURIENNALE VINCOLATO PRESTAZIONI DI SERVIZI DI RAPPRESENTANZA ORGANIZZAZIONE EVENTI ECC. PER PROGETTO "LET S GOV" FINANZIATO CON TRASFERIMENTO U.E (ENTRATA CAP. 15560)	25.026,60
28930	1	FONDO PLURIENNALE VINCOLATO PRESTAZIONI DI SERVIZI PER IL SIST. DOCUMENT. INTEGR. A.F. "SDIAF" FIN. CON QUOTE PARTECIPAZ. COMUNI ED ALTRI ENTI (ENTRATA CAP. 14800)	20.937,26
31790	1	FONDO PLURIENNALE VINCOLATO PRESTAZIONI DI SERVIZI PER EVENTI E MOSTRE PER VALORIZZAZIONE DELLA CITTA FINANZIATE CON TRASFERIMENTO DEL MINISTERO DEL TURISMO (ENTRATA CAP. 10900)	15.000,00
28945	1	FONDO PLURIENNALE VINCOLATO CONTRIBUTI PER ATTIVITA BIBLIOTECARIE ED ARCHIVISTICHE FINANZIATE CON TRASFERIMENTO REGIONALE (ENTR. CAP 14500)	10.000,00
24800	1	FONDO PLURIENNALE VINCOLATO SERVIZIO STRAORDINARIO PERSONALE P.M. PER PROGETTO "TRUFFE AGLI ANZIANI" FINANZIATO CON TRASFERIMENTO CON MINISTERO DELL INTERNO (ENTRATA CAP. 19460)	8.667,20
24770	1	FONDO PLURIENNALE VINCOLATO PRESTAZIONI DI SERVIZI PER PROGETTO PREVENZIONE E CONTRASTO "TRUFFE AGLI ANZIANI" FINANZIATO CON TRASFERIMENTO DEL MINISTERO DELL INTERNO (ENTRATA CAP. 19460)	7.457,00
42930	1	FONDO PLURIENNALE VINCOLATO PRESTAZIONI DI SERVIZI DI RAPPRESENTANZA TRASFERTE ORGANIZZAZIONE EVENTI ECC. PER PROGETTO "BUILD CHAIN" FINANZIATE CON CONTRIBUTO DELL UNIONE EUROPEA (ENTRATA CAP. 13050)	4.294,32
24805	1	FONDO PLURIENNALE VINCOLATO CONTRIBUTI PREVIDENZIALI SU STRAORDINARIO PERSONALE P.M. PER PROGETTO "TRUFFE AGLI ANZIANI" FINANZIATE CON TRASFERIMENTO DEL MINISTERO DELL INTERNO (ENTRATA CAP. 19460)	2.062,50
42055	1	FONDO PLURIENNALE VINCOLATO PRESTAZIONI DI SERVIZI PER PROGETTI DELL UFFICIO PARI OPPORTUNITA FINANZIATI CON TRASF.DALLA REGIONE TOSCANA (ENTRATA CAP. 16514)	832,37

24880	1	FONDO PLURIENNALE VINCOLATO PRESTAZIONI DI SERVIZI PER SVILUPPO INIZIATIVE PER LA SICUREZZA URBANA FINANZIATE CON TRASFERIMENTI DAL MINISTERO DELL INTERNO (ENTRATA CAP. 19440)	765,67
24810	1	FONDO PLURIENNALE VINCOLATO IRAP SU STRAORDINARIO PERSONALE P.M. PER PROGETTO "TRUFFE AGLI ANZIANI" FINANZIATO CON TRASFERIMENTO CON MINISTERO DELL INTERNO (ENTRATA CAP. 19460)	736,60
<b>TOTALE</b>			<b>7.173.506,94</b>

<b>IMPEGNI DI PARTE INVESTIMENTI FINANZIATI CON AVANZO</b>			
<b>Cap.</b>	<b>Art.</b>	<b>Descrizione</b>	<b>Impegni</b>
59945	4	CONTRIBUTI AGLI INVESTIMENTI PER VEICOLI "VERDI" - MIMS PNRR M.2-C.2 INV.4.4.1 - CUP H10J22000000006 DA FINANZIARE CON AVANZO	697.126,46
59946	4	CONTRIBUTI AGLI INVESTIMENTI PER VEICOLI VERDI - MIMS PNRR - M.2-C.2 INV.4.4.1 - CUP H11B22001750006 DA FINANZIARE CON AVANZO	271.104,74
51893	4	ACQUISTO BENI MOBILI E ATTREZZATURE PER LA PROTEZIONE CIVILE FIN. STATO DA FINANZIARE CON AVANZO DI AMMINISTRAZIONE	12.053,48
55409	4	INTERVENTI STRAORDINARI SU ALLOGGI ERP FIN. REG. DA FINANZIARE CON AVANZO DI AMMINISTRAZIONE	77.153,76
51898	4	ACQUISTO VEICOLI PROTEZIONE CIVILE DA FINANZIARE CON AVANZO DI AMMINISTRAZIONE	14.640,00
53629	4	INTERVENTI A TEATRI COMUNALI FIN. RISARCIMENTI RIMBORSI ECC DA FINANZIARE CON AVANZO	38.031,02
50886	4	ACQUISTO DI VEICOLI FIN. CITTA METRO DA FINANZIARE CON AVANZO	29.876,90
51437	4	ACQUISTO DI BENI MOBILI PER POTENZIAMENTO SISTEMA DI SICUREZZA URBANA FIN.MIN. DA FINANZIARE CON AVANZO	9.943,00
51439	4	ACQUISTO HARDWARE PER POTENZIAMENTO SISTEMA DI SICUREZZA URBANA FIN.MIN. DA FINANZIARE CON AVANZO	610,00
54205	4	INTERVENTI DI MANUTENZIONE PROTEZIONE E RESTAURO DI BENI CULTURALI PUBBLICI (ART BONUS) DA FINANZIARE CON AVANZO	183,45
56705	4	ACQUISTO HARDWARE PER PROTEZIONE CIVILE FIN.STATO DA FINANZIARE CON AVANZO DI AMMINISTRAZIONE (AVANZO DI PARTE CORRENTE)	158,20
<b>TOTALE</b>			<b>1.150.881,01</b>

<b>FPV INVESTIMENTI FINANZIATI CON AVANZO</b>			
<b>Cap.</b>	<b>Art.</b>	<b>Descrizione</b>	<b>Impegni</b>
59945	5	FPV DA AVANZO- CONTRIBUTI AGLI INVESTIMENTI PER VEICOLI "VERDI" - MIMS PNRR M.2-C.2 INV.4.4.1 - CUP H10J22000000006	2.802.873,54
50188	5	FPV DA AVANZO - INTERVENTI PER TRAMVIA LINEA 4 FIN. MIMS PNRR - M2-C2 INV.4.2 - CUP H91J12000770005	2.041.163,69
59946	5	FPV DA AVANZO - CONTRIBUTI AGLI INVESTIMENTI PER VEICOLI VERDI - MIMS PNRR - M.2-C.2 INV.4.4.1 - CUP H11B22001750006	1.070.051,26
53629	5	FPV DA AVANZO - INTERVENTI A TEATRI COMUNALI FIN. RISARCIMENTI RIMBORSI ECC	561.968,98
50399	5	FONDO PLURIENNALE VINCOLATO DA AVANZO DI AMM.NE- INTERVENTI AL VERDE PUBBLICO DA FINANZIARE CON MONETIZZAZIONI	299.776,46
50378	5	FPV DA AVANZO - ACQUISTO BENI MOBILI PER AMBIENTE FIN. MONETIZZ.	120.000,00
60435	5	FPV DA AVANZO - INTERVENTI PER MOBILITA SOSTENIBILE FINANZIATI DA SILFI	100.000,00
54205	5	FPV DA AVANZO - INTERVENTI DI MANUTENZIONE PROTEZIONE E RESTAURO DI BENI CULTURALI PUBBLICI (ART BONUS)	9.443,94
<b>TOTALE</b>			<b>7.005.277,87</b>

<b>ECONOMIE SU IMPEGNI PARTE CORRENTE FINANZIATI CON FPV</b>			
<b>Cap.</b>	<b>Art.</b>	<b>Descrizione</b>	<b>Economie</b>
42127	2	PRESTAZIONI DI SERVIZI PER INTERVENTI ASSISTENZIALI FINANZ.CON TRASFERIMENTI DALLA SOCIETA DELLA SALUTE (ENTRATA CAP.16552) DA FINANZIARE CON ENTRATA DA FONDO PLURIENNALE VINCOLATO	380.800,28
26150	2	PRESTAZIONE DI SERVIZI PER SCUOLE MATERNE PER SISTEMA PRE-SCOLASTICO INTEGRATO FINANZIATO CON TRASFERIMENTO STATALE (ENTRATA CAP. 9030) - DA FINANZIARE CON ENTRATA DA FONDO PLURIENNALE VINCOLATO	3.728,90
42940	2	INTERVENTI MANUTENTIVI FINANZIATI CON CONTRIBUTI DA GSE-GESTORE SERVIZI ENERGETICI (ENTRATA CAP. 29380) DA FINANZIARE CON ENTRATA DA FONDO PLURIENNALE VINCOLATO	898,66
27510	2	CONTRIBUTI PER RISTORO A FAVORE DI IMPRESE TRASPORTO SCOLASTICO FINANZIATI CON TRASFERIMENTO DELLO STATO (ENTRATA	2.507,92

		CAP. 9060) DA FINANZIARE CON ENTRATA DA FONDO PLURIENNALE VINCOLATO	
42620	2	PRESTAZIONI DI SERVIZI PER ASSISTENZA E SERVIZI DIVERSI PROGETTO PON-METRO FINANZIATI CON TRASFERIMENTO DELL AGENZIA PER LA COESIONE TERRITORIALE (ENTRATA CAP. 15575) DA FINANZIARE CON ENTRATA DA FONDO PLURIENNALE VINCOLATO	121.095,03
33280	2	PRESTAZIONI DI SERVIZI PER SPESE DI PROGETTAZIONE DI FATTIBILITA PER LE INFRASTRUTTURE E GLI INSEDIAMENTI PRIORITARI PER LO SVILUPPO DEL PAESE FINANZIATE CON TRASFERIMENTO MINISTERIALE (ENTRATA CAP. 16055) DA FIN. CON ENTRATA DA FONDO PLURIENN. VINCOLATO	130,45
<b>TOTALE</b>			<b>509.161,24</b>

<b>ECONOMIE SU IMPEGNI PARTE INVESTIMENTI FINANZIATI CON FPV</b>			
<b>Cap.</b>	<b>Art.</b>	<b>Descrizione</b>	<b>Economie</b>
59932	2	RIQUALIFICAZIONE STADIO COMUNALE - PNRR M.5-C.2: PUI SPORT E BENESSERE - CUP H15F22000110001 - FIN. ENTRATA DA FPV	5.500.000,00
57620	2	INTERVENTI AD IMMOBILI DESTINATI AD EMERGENZA ABITATIVA FIN. PON - METRO DA FINANZIARE CON ENTRATA DA F.P.V.	698.476,61
50684	2	INTERVENTI OPERE ACCESSORIE (VERDE) ALLA TRAMVIA FIN.EE.PP. DA FINANZIARE CON ENTRATA DA F.P.V.	3.000.000,00
60237	2	REALIZZAZIONE ED IMPLEMENTAZIONE IMPIANTI PER MOBILITA E VIABILITA URBANA (PON - METRO) FINANZIATI CON ENTRATA DA FPV	151.580,36
59864	2	INTERVENTI SU IMPIANTI SPORTIVI - PON METRO - REACT EU (RILEVANTE IVA) DA FINANZIARE CON ENTRATA DA F.P.V.	126.330,69
60605	2	INTERVENTI PER MOBILITA CICLABILE	186.123,50
60622	2	FIN. STATO DA FINANZIARE CON ENTRATA DA F.P.V.	290.619,30
60622	2	INTERVENTI PER LA MOBILITA DA FIN.CON ENTRATA DA FONDO PLURIENNALE VINCOLATO	
60633	2	INTERVENTI PER MOBILITA INTELLIGENTE E PISTE CICLABILI	787,58
53605	2	FIN. STATO DA FINANZIARE CON ENTRATA DA F.P.V.	154,20
53605	2	INTERVENTI A IMMOBILI DI INTERESSE CULTURALE FIN. CON MONETIZZAZIONI DA FINANZIARE CON ENTRATA DA FONDO PLURIENNALE VINCOLATO	
51412	2	INTERV.STRAORDINARI POTENZIAM. SICUREZZA URBANA DA FINANZ.CON ENTRATA DA FONDO P. VINC.	13.520,56
60303	2	INTERVENTI VIABILITA E CIRCOLAZIONE DA FINANZIARE CON MONETIZZAZIONE DA FIN.CON ENTRATA DA FONDO PLURIENNALE VINCOLATO	72.600,01
53420	2	INTERVENTI STRAORD.RI A IMMOBILI DI INTERESSE CULTURALE DA FINANZIARE CON ENTRATA DA FONDO PLURIENNALE VINCOLATO	710,10
59824	2	INTERVENTI STRAORDINARI AGLI IMPIANTI SPORTIVI DA FINANZ. CON ENTRATA DA FONDO P. VINCOLATO (SERV.RILEVANTE AGLI EFFETTI IVA)	1.107,12
50395	2	INTERVENTI AL VERDE PUBBLICO DA FINANZIARE CON TRASFERIMENTI DA ISTITUZIONI SOCIALI PRIVATE DA FIN. CON FPV	140.000,00
60301	2	INTERVENTI RIQUALIFICAZIONE STRADE E PIAZZE DEL QUARTIERE 5 (MONETIZZAZIONI) DA FINANZIARE CON ENTRATA DA FPV	3.312,91
57737	2	INTERVENTI DI RIQUALIFICAZIONE V.FAENZA DA FINANZIARE CON CONTRIBUTI STATALI - ex L. 145/2018 PNRR M2-C4 INV.2.2 - CUP H17H19002540004 - FIN. ENTRATA DA FPV	117.054,97
50399	2	INTERVENTI AL VERDE PUBBLICO DA FINANZIARE CON ENTRATA DA FONDO PLURIENNALE VINCOLATO	109.122,81
52667	2	ESPROPRI E SERVITU ONEROSE PER INTERV.STRADALI (FONDAZ.DON CARLO GNOCCHI ONLUS) DA FINANZIARE CON ENTRATA DA FONDO PLURIENNALE VINCOLATO	116.000,00
60302	2	INTERVENTI RIQUALIFICAZIONE STRADE E PIAZZE DA FINANZIARE CON MONETIZZAZIONE DA FINANZIARE CON ENTRATA DA FONDO PLURIENNALE VINCOLATO	11.579,06
58621	2	INTERVENTI SU MERCATI COM.LI FIN.MONETIZZ. (SERVIZIO RILEVANTE EFFETTI IVA) DA FINANZIARE CON ENTRATA DA FPV	4.266,00
50459	2	INTERVENTI PER REALIZZAZIONE FIBRA OTTICA FIN. MONETIZZ. DA FINANZIARE CON ENTRATA DA FONDO PLURIENNALE VINCOLATO	151,35
54624	2	INTERVENTI STRAORDINARI PER VIABILITA CIRCOLAZIONE EC. FIN. CON CONTR.REG. DA FINANZIARE CON ENTRATA DA FONDO PLURIENNALE VINCOLATO	21.361,18
53601	2	INTERVENTI AI MUSEI COMUNALI DA FINANZIARE - ART BONUS (SERVIZIO RILEVANTE IVA) - FIN. ENTRATA DA FPV	4.212,92

59922	2	INTERVENTI DI RISTRUTTURAZIONE E MESSA IN SICUREZZA MENSE (SCUOLA SALVIATI) FINANZIATI CON CONTRIBUTI STATALI - PNRR M.4-C.1 - INV. 1.2 - CUP H12C22000010006 - FIN. ENTRATA DA FPV (RILEVANTE IVA)	2.094,47
54027	2	INTERVENTI AD IMMOBILI EX EDIFICI DI CULTO DA FINANZIARE CON ENTRATA DA FPV	4.749,46
52210	2	INTERV.STRAORDIN. ALLE SCUOLE ELEMENTARI DA FINANZIARE CON ENTRATA DA FONDO PLURIENNALE VINC.	31.000,00
60648	2	INTERVENTI STRAORDINARI A PISTE CICLABILI (PON - METRO) DERIVANTI DA CONTRIBUTI COMUNITARI FINANZIATI CON ENTRATA DA FPV	25.194,12
50460	2	INTERVENTI STRAORDINARI URGENTI AL PATRIMONIO COMUNALE DA FINANZ. CON ENTRATA DA FONDO P.VINC.	4.369,21
59880	2	INTERVENTI DI MANUTENZIONE STRAORDINARIA SU CENTRI GIOVANI FIN. MONETIZZAZIONI DA FINANZIARE CON ENTRATA DA F.P.V.	1.593,48
59857	2	INTERVENTI A IMPIANTI SPORTIVI DA FINANZIARE CON ENTRATA DA FONDO PLURIENNALE VINCOLATO	2.598,75
50372	2	INTERVENTI STRAORDINARI PER IL VERDE CITTADINO FIN.REG. DA FINANZ. CON ENTRATA DA FPV	119,52
50369	2	ACQUISTI BENI MOBILI VERDE PUBBLICO DA FINANZIARE CON MONETIZZAZIONI DA FINANZIARE CON ENTRATA DA FONDO PLURIENNALE VINCOLATO	246,99
60639	2	INTERV.STRAORD. NUOVA ILLUMINAZIONE PORTE STORICHE DA FIN. CON ENTRATA DA FPV	0,60
<b>TOTALE</b>			<b>10.641.037,83</b>

<b>ENTRATE INVESTIMENTI ACCERTATE IN COMPETENZA</b>			
<b>Cap.</b>	<b>Art.</b>	<b>Descrizione</b>	<b>Accertamenti</b>
42275	0	CONTRIBUTO STATALE PER SISTEMA TRAMVIARIO (PATTO PER LA CITTA )	9.402.490,83
45338	6	ENTRATE STATALI PER TUTELA AMBIENTALE - PON METRO - REACT EU - - REIMPUTATE CON RIACCERTAMENTO	8.672.363,19
49041	0	ENTRATE PER INTERVENTI E NUOVE COSTRUZIONI IMMOBILI ERP REALIZZATI DA CASA SPA	7.149.122,41
42239	6	CONTRIBUTI STATALE PER INTERVENTI FORTEZZA DA BASSO (PATTO PER LA CITTA ) REIMPUTATI CON RIACCERTAMENTO	5.441.221,57
45464	6	CONTRIBUTI STATALI PER INTERVENTI ALLO STADIO COMUNALE - PNC - PNRR - CUP H15F21000630001 - REIMPUTATI CON RIACCERTAMENTO	4.946.220,89
45344	0	ENTRATE STATALI PER CONTRIBUTI AGLI INVESTIMENTI - PON METRO - REACT EU	4.200.000,00
45464	0	CONTRIBUTI STATALI PER INTERVENTI ALLO STADIO COMUNALE - PNC - PNRR - CUP H15F21000630001	3.866.254,91
45340	6	ENTRATE STATALI PER EFFICIENTAMENTO ENERGETICO SU IMMOBILI COMUNALI - PON METRO - REACT EU - REIMPUTATE CON RIACCERTAMENTO	2.535.420,27
45334	6	ENTRATE PER INFRASTRUTTURE VIARIE - PON METRO - REACT EU - REIMPUTATE CON RIACCERTAMENTO	2.506.775,90
45339	0	ENTRATE STATALI PER IMPIANTI SPORTIVI - PON METRO - REACT EU	2.214.736,28
42276	6	CONTRIBUTO STATALE PER MOBILITA (PATTO PER LA CITTA ) - REIMPUTATO CON RIACCERTAMENTO	1.861.124,58
45355	0	ENTRATE DA AGENZIA PER LA COESIONE TERRITORIALE PER CONTRIBUTI AGLI INVESTIMENTI - PN METRO PLUS	1.796.800,00
45231	0	TRASF.DI CAPITALE DA IMPRESE PER MONETIZZAZIONE MANCATA CONCESSIONE DI STANDARD DA DESTINARE ALLA RIQUALIFICAZIONE DI SPAZI PUBBLICI	1.754.906,76
45335	0	ENTRATE PER ACQUISTO MEZZI - PON METRO - REACT EU	1.708.586,75
45339	6	ENTRATE STATALI PER IMPIANTI SPORTIVI - PON METRO - REACT EU - REIMPUTATE CON RIACCERTAMENTO	1.639.866,35
45415	0	CONTRIBUTI STATALI PER TRAMVIA - LINEA 4 - MIMS PNRR - M2-C2 INV.4.2 - CUP H91J12000770005	1.585.923,07
45340	0	ENTRATE STATALI PER EFFICIENTAMENTO ENERGETICO SU IMMOBILI COMUNALI - PON METRO - REACT EU	1.567.952,30
45475	0	CONTRIBUTI STATALI PER INTERVENTI SCUOLA CALVINO - PNRR - M.2-C. 3 - INV 1.1 CUP H11B22000310006	1.530.000,00
43091	0	CONTRIBUTI REGIONALI PER OPERE IMPIANTISTICA SPORTIVA	1.500.000,00
43022	6	CONTRIBUTO REGIONALE PER REALIZZAZIONE TRAMVIA VELOCE REIMPUTATO CON RIACCERTAMENTO	1.368.078,15
41107	0	RIMBORSO FINANZIAMENTO MEDIO TERMINE A SILFI SPA PER INTERVENTI DI RIQUALIFICAZIONE ENERGETICA SU IMPIANTI	1.344.196,32
45344	6	ENTRATE STATALI PER CONTRIBUTI AGLI INVESTIMENTI - PON METRO - REACT EU - REIMPUTATE CON RIACCERTAMENTO	1.239.018,28
45338	0	ENTRATE STATALI PER TUTELA AMBIENTALE - PON METRO - REACT EU	1.189.339,91



42207	0	TRASFERIMENTI PON - METRO DERIVANTI DA CONTRIBUTI COMUNITARI	1.146.791,23
45341	0	ENTRATE STATALI PER ACQUISTO SOFTWARE - PON METRO - REACT EU	1.137.310,85
42806	6	CONTRIBUTI DA ALTRI ENTI PUBBLICI PER INTERVENTI AD OPERE DI INTERESSE CULTURALE STORICO E ARTISTICO REIMPUTATI CON RIACCERTAMENTO	943.430,59
42238	0	CONTRIBUTO STATALE PER LA REALIZZAZIONE DEL TEATRO DELL OPERA	931.811,36
44051	0	CONTRIBUTI AGLI INVESTIMENTI DA AGENZIE REGIONALI	913.032,45
44042	6	CONTRIBUTI DALLA CITTA METROPOLITANA PER INTERVENTI ALLE SCUOLE REIMPUTATI CON RIACCERTAMENTO	902.070,74
45235	0	ENTRATE DA MONETIZZAZIONE EDILIZIA CONVENZIONATA DA DESTINARE A HOUSING SOCIALE	862.529,96
42209	6	CONTRIBUTI DALLO STATO PER INTERVENTI A IMMOBILI DI INTERESSE ARTISTICO REIMPUTATI CON RIACCERTAMENTO	828.971,68
45345	6	ENTRATE STATALI PER CONTRIBUTI AGLI INVESTIMENTI - PON METRO - REACT EU - REIMPUTATE CON RIACCERTAMENTO	800.000,00
46302	0	CONTRIBUTI STATALI PER MOBILITY AS A SERVICE FOR ITALY - PNC-A1-N1 - PNRR M.1-C.1 - INV.1.4 CUP .....	800.000,00
42229	6	CONTRIBUTI DALLO STATO PER INTERVENTI A IMMOBILI DI INTERESSE STORICO E CULTURALE (PATTO PER LA CITTA ) REIMPUTATI CON RIACCERTAMENTO	736.834,60
42107	0	CONTRIBUTO MINISTERIALE PER REVISIONE PREZZI	729.539,99
45200	0	RIMBORSI RECUPERI VARI E ALTRE ENTRATE STRAORDINARIE PER SPESE IN C/CAPITALE	727.580,37
45406	6	CONTRIBUTI DALLO STATO PER RIQUALIF.NE URBANA DEL COMPRESORIO V.LEGNAIA/PISANA INT.1- PNRR - M.5 C.2 INV.2.1 - CUP H11B21001880001 - REIMPUTATI CON RIACCERTAMENTO	700.103,95
43022	0	CONTRIBUTO REGIONALE PER REALIZZAZIONE TRAMVIA VELOCE	677.841,55
45437	0	CONTRIBUTI AGLI INVESTIMENTI DA FAMIGLIE PER PARCO DEGLI ANIMALI	577.718,82
45417	0	CONTRIBUTI STATALI PER BICIPOLITANA GIALLA - MIMS PNRR - M.2-C.2 INV.4.1 - CUP H11B22001870001	544.149,96
42222	0	CONTRIBUTO MINISTERIALE PER INTERVENTI DI POTENZIAMENTO SICUREZZA URBANA	504.760,00
49005	0	ENTRATE PER INTERVENTI REALIZ./PAGATI DIRETTAMENTE DA ALTRI SOGGETTI A IMMOBILI RILEV.ARTISTICA DA CONTABILIZZARE	500.000,00
42103	0	CONTRIBUTO DALLO STATO PER INTERVENTI STRAORDINARI ALLE SCUOLE	499.265,81
45476	6	CONTRIBUTI STATALI PER RIQUALICAZIONE ASILO NIDO PANDIRAMERINO - PNRR M.4-C.1 - INV 1.1 - CUP H14E22002230006 - REIMPUTATI CON RIACCERTAMENTO	474.575,20
45492	0	CONTRIBUTI MINISTERIALI PER INTERVENTI A IMMOBILI DI INTERESSE STORICO E CULTURALE	470.970,04
45404	0	CONTRIBUTI STATALI PER BICIPOLITANA - MIMS PNRR - M.2-C.2 INV.4.1 - CUP H11B22001860001	470.255,46
46318	0	CONTRIBUTI MINISTERIALI PER INTERVENTI IGIENICO - SANITARI	452.520,44
45479	6	CONTRIBUTI STATALI PER INTERVENTI SCUOLA FORTINI - PNRR M.4 C.1 INV.1.1 - CUP H14E22002090006 - REIMPUTATI CON RIACCERTAMENTO	429.000,00
45337	0	ENTRATE DALLO STATO PER INFRASTRUTTURE PER MOBILITA SOSTENIBILE - PON METRO - REACT EU	420.000,00
45484	6	CONTRIBUTI STATALI PER INTERVENTI REALIZZATI DA TERZI SU TEATRO PUCCINI - PNRR - M.1-C.3 - INV.1.3 CUP J14J22000090001 - REIMPUTATI CON RIACCERTAMENTO	359.825,00
45342	6	ENTRATE STATALI PER ACQUISTO E GESTIONE INFR. INFORMATICHE - PON METRO - REACT EU - REIMPUTATE CON RIACCERTAMENTO	357.516,26
45477	6	CONTRIBUTI STATALI PER INTERVENTI SU NIDO STREGATTO - PNRR M.4-C.1 - INV 1.1 - CUP H11B22000830006 - REIMPUTATI CON RIACCERTAMENTO	330.954,00
43090	6	CONTRIBUTI REGIONALI PER INTERVENTI AD IMMOBILI DI VALORE CULTURALE STORICO E ARTISTICO REIMPUTATI CON RIACCERTAMENTO	312.488,53
45335	6	ENTRATE PER ACQUISTO MEZZI - PON METRO - REACT EU - REIMPUTATO CON RIACCERTAMENTO	306.152,15
46303	0	CONTRIBUTI STATALI PER RIQUALIFICAZIONE ASILO NIDO POLLICINO - PNRR M.4-C.1 - INV 1.1 - CUP H18I22000140006	305.012,87
42240	6	CONTRIBUTO STATALE PER INTERVENTI VARI (PATTO PER LA CITTA ) - REIMPUTATO ALLA PARI CON RIACCERTAMENTO	300.000,00
45481	6	CONTRIBUTI STATALI PER INTERVENTI SU MENSE (SCUOLA SALVIATI) - PNRR M.4-C.1 - INV. 1.2 - CUP H12C22000010006 - REIMPUTATI CON RIACCERTAMENTO	299.009,83
45206	6	TRASFERIMENTI DA PRIVATI PER INTERVENTI AD IMMOBILI DI INTERESSE CULTURALE REIMPUTATI CON RIACCERTAMENTO	293.750,00
42209	0	CONTRIBUTI DALLO STATO PER INTERVENTI A IMMOBILI DI INTERESSE ARTISTICO	292.162,13
45336	0	ENTRATE DALLO STATO PER INFRASTRUTTURE AMBIENTALI - PON METRO - REACT EU	285.091,60



45467	6	CONTRIBUTI STATALI PER INTERVENTI SCUOLA CAIROLI - L.145/2018 - PNRR M.2 C.4 INV.2.2 - CUP H18C20000410004 - REIMPUTATI CON RIACCERTAMENTO	277.492,63
46316	0	CONTRIBUTI STATALI PER IINTERVENTI PRESSO MUSEO DI PALAZZO VECCHIO - PNRR M.1-C.3 - Misura 3 Inv.1.2 CUP H17B22000620006	267.658,19
42105	0	CONTRIBUTI AGLI INVESTIMENTI DALLO STATO PER SICUREZZA STRADALE ENTRATE DALLO STATO PER INFRASTRUTTURE PER MOBILITA SOSTENIBILE - PON METRO - REACT EU - REIMPUTATO CON RIACCERTAMENTO	255.147,20
45337	6	CONTRIBUTI DALLO STATO PER INVESTIMENTI SU IMMOBILI PER ANZIANI - PNRR M.5-C.2 - INV. 1.1.2 - CUP H14H22000500006	250.000,00
45462	0	CONTRIBUTI STATALI PER RIQUALIFICAZIONE VIA FAENZA - ex L. 145/2018 PNRR M2-C4 INV.2.2 - CUP H17H19002540004 - REIMPUTATI CON RIACCERTAMENTO	246.000,00
45487	6	CONTRIBUTI STATALI PER RIQUALIFICAZIONE VIA FAENZA - ex L. 145/2018 PNRR M2-C4 INV.2.2 - CUP H17H19002540004 - REIMPUTATI CON RIACCERTAMENTO	245.492,24
43009	6	CONTRIBUTI REGIONALI DESTINATI A INTERVENTI VARI - REIMPUTATO CON RIACCERTAMENTO	241.693,90
45480	6	CONTRIBUTI STATALI PER INTERVENTI SU MENSE (SCUOLA MATTEOTTI) - PNRR M.4-C.1 - INV. 1.2 - CUP H11B22000460006 - REIMPUTATI CON RIACCERTAMENTO	239.850,00
45497	0	CONTRIBUTO DAL MINISTERO PER INTERVENTI AL VERDE PUBBLICO E ARREDO URBANO	230.000,00
45449	0	TRASFERIMENTI DA IMPRESE PER INTERVENTI A IMMOBILI E OPERE PUBBLICHE VARIE	221.867,84
46305	0	CONTRIBUTI STATALI PER RIQUALIFICAZIONE ASILO NIDO LORENZO IL MAGNIFICO - PNRR M.4-C.1 - INV 1.1 - CUP H13C22000290006	219.000,00
45472	6	CONTRIBUTI STATALI PER INTERVENTI SCUOLA RODARI - L.145/2018 - PNRR M.2 C.4 INV.2.2 - CUP H18C20000520004 - REIMPUTATI CON RIACCERTAMENTO	210.329,51
46307	0	CONTRIBUTI STATALI PER RIQUALIFICAZIONE ASILO NIDO IL MERLO - PNRR M.4-C.1 - INV 1.1 - CUP H13C22000330006	209.472,00
46315	0	CONTRIBUTI STATALI PER INTERVENTI PRESSO MUSEO DEL NOVECENTO - PNRR M.1-C.3 - Misura 3 Inv.1.2 CUP H17B22000630006	207.235,90
46306	0	CONTRIBUTI STATALI PER RIQUALIFICAZIONE ASILO NIDO LO SCOIATTOLO - PNRR M.4-C.1 - INV 1.1 - CUP H13C22000320006	206.592,00
49067	0	ENTRATE DA DONAZIONE DA PRIVATI PER BENI MOBILI DI INTERESSE ARTISTICO	200.000,00
42100	0	CONTRIBUTO MINISTERIALE PER INTERVENTI DI VIABILITA	198.057,76
45416	6	CONTRIBUTI STATALI PER VIABILITA CICLABILE - MIMS PNRR - M.2-C.2 INV.4.1 - CUP H11B22001850001 - REIMPUTATI CON RIACCERTAMENTO	174.582,03
46304	0	CONTRIBUTI STATALI PER RIQUALIFICAZIONE ASILO NIDO MADAMA DORE - PNRR M.4-C.1 - INV 1.1 - CUP H13C22000300006	159.000,00
45471	6	CONTRIBUTI STATALI PER INTERVENTI SCUOLA GRAMSCI - L.145/2018 - PNRR M.2 C.4 INV.2.2 - CUP H18C20000510004 - REIMPUTATI CON RIACCERTAMENTO	157.754,78
45474	6	CONTRIBUTI STATALI PER INTERVENTI SCUOLA NUCCIO - L.145/2018 - PNRR M.2 C.4 INV.2.2 - CUP H18C20000540004 - REIMPUTATI CON RIACCERTAMENTO	157.210,96
45348	6	ENTRATE STATALI PER EFFICIENTAMENTO ENERGETICO SU IMMOBILI COMUNALI - PON METRO - REACT EU - REIMPUTATE CON RIACCERTAMENTO	155.499,66
44051	6	CONTRIBUTI AGLI INVESTIMENTI DA AGENZIE REGIONALI - REIMPUTATI CON RIACCERTAMENTO	150.945,63
42110	0	CONTRIBUTI AGLI INVESTIMENTI DALLO STATO PER RIQUALIFICAZIONE VERDE PUBBLICO	150.000,00
45348	0	ENTRATE STATALI PER EFFICIENTAMENTO ENERGETICO SU IMMOBILI COMUNALI - PON METRO - REACT EU	150.000,00
45352	0	ENTRATE STATALI PER PIANO DI RISANAMENTO ACUSTICO COMUNALE - PON METRO - REACT EU	150.000,00
45352	6	ENTRATE STATALI PER PIANO DI RISANAMENTO ACUSTICO COMUNALE - PON METRO - REACT EU - REIMPUTATE CON RIACCERTAMENTO	148.477,44
43082	6	CONTRIBUTI DALLA REGIONE (FSC) PER INTERVENTI SU IMMOBILI SCOLASTICI - REIMPUTATO CON RIACCERTAMENTO	139.367,24
45463	6	CONTRIBUTI DALLO STATO PER INVESTIMENTI SU IMMOBILI DI INTERESSE STORICO-ARTISTICO - EX ART.29 L.160/2019 PNRR M.2-C.4 INV.2.2 - CUP H11B20000450001 - REIMPUTATI CON RIACCERTAMENTO	133.012,73
42210	6	CONTRIBUTI DALLO STATO PER INTERVENTI EX CHIESA DEI BARNABITI - ex L.160/2019 PNRR M.2-C.4 INV.2.2 - CUP H14E20000580001 - REIMPUTATI CON RIACCERTAMENTO	131.403,42
43081	6	CONTRIBUTI REGIONALI PER EDILIZIA SCOLASTICA - REIMPUTATO CON RIACCERTAMENTO	122.610,03
45469	6	CONTRIBUTI STATALI PER INTERVENTI SCUOLA INFANZIA DIONISI - L.145/2018 - PNRR M.2 C.4 INV.2.2 - CUP H18C20000490004 - REIMPUTATI CON RIACCERTAMENTO	121.135,41

45478	6	CONTRIBUTI STATALI PER INTERVENTI SCUOLA PRIMARIA CARDUCCI - L.145/2018 - PNRR M.2 C.4 INV.2.2 - CUP H18C20000390004 - REIMPUTATI CON RIACCERTAMENTO	118.690,00
45408	6	CONTRIBUTI DALLO STATO PER INTERVENTI SU IMMOBILI DI INTERESSE CULTURALE PNRR - M.1-C.3 INV. 1.3 - CUP H13G22000010005 - REIMPUTATI CON RIACCERTAMENTO	114.785,23
43091	6	CONTRIBUTI REGIONALI PER OPERE IMPIANTISTICA SPORTIVA REIMPUTATI CON RIACCERTAMENTO	113.298,73
45412	0	CONTRIBUTO IN CONTO CAPITALE DA RFI (RETE FERROV.ITALIANA) S.P.A.	108.697,82
46311	0	CONTRIBUTI STATALI PER PIATTAFORMA NOTIFICHE DIGITALI COMUNI - SOFTWARE - PNRR M.1-C.1 - Inv.1.4 Misura 1.4.5 CUP H11F22003460006	96.868,00
45407	0	CONTRIBUTI DALLO STATO PER INVESTIMENTI IN AMBITO SOCIALE - STAZIONI DI POSTA - PNRR M.5-C.2 - INV.1.3.2 CUP H14H22000470006	91.000,00
49057	0	ENTRATE DA DONAZIONE DA IMPRESE PER VERDE PUBBLICO	82.850,10
49030	6	ENTRATE PER INTERVENTI REALIZ./PAGATI DIRETTAMENTE DA ALTRI SOGGETTI PER VIABILITA DA CONTABILIZZARE REIMPUTATI CON RIACCERTAMENTO	71.792,00
42212	0	CONTRIBUTO DALLO STATO PER INTERVENTI STRAORDINARI ALLE SCUOLE PRIMARIE	70.479,73
42100	6	CONTRIBUTI MINISTERIALI PER INTERVENTI DI VIABILITA - REIMPUTATI CON RIACCERTAMENTO	70.000,00
49023	0	ENTRATE DA DONAZIONE DA PARTE DI ISTITUZIONI SOCIALI PRIVATE PER VERDE PUBBLICO	65.395,35
45495	0	CONTRIBUTI STATALI PER ACQUISTO SOFTWARE PER MAAS - PNC-A1-N1 - PNRR M.1-C.1 - INV.1.4 MISURA 1.4.6 CUP H11J22000330006	57.940,00
45431	0	CONTRIBUTO DALLA REGIONE PER REALIZZAZIONE SISTEMA TRAMVIARIO	55.772,13
45460	0	CONTRIBUTI DALLO STATO PER INVESTIMENTI IN AMBITO SOCIALE - HOUSING TEMPORANEO - PNRR M.5-C.2 - INV.1.3.1 - CUP H14H22000460006	50.000,00
45461	0	CONTRIBUTI DALLO STATO PER INVESTIMENTI SU IMMOBILI PER HOUSING SOCIALE - PNRR M.5-C.2 - INV.1.3.1 - CUP H14H22000510006	50.000,00
45342	0	ENTRATE STATALI PER ACQUISTO E GESTIONE INFR. INFORMATICHE - PON METRO - REACT EU	48.816,26
45473	6	CONTRIBUTI STATALI PER INTERVENTI SCUOLA PRIMARIA DON MILANI - L.145/2018 - PNRR M.2 C.4 INV.2.2 - CUP H18C20000530004 - REIMPUTATI CON RIACCERTAMENTO	47.749,30
43050	6	CONTRIBUTI REGIONALI PER INTERVENTI NEL CAMPO DELLA SICUREZZA SOCIALE (FAMIGLIA E ACCOGLIENZA) - REIMPUTATI CON RIACCERTAMENTO	43.000,00
43068	0	CONTRIBUTO REGIONALE PER RECUPERO IMMOBILI CONFISCATI ALLA CRIMINALITA ORGANIZZATA (ART.31 C.3 L.R. 44/2021)	40.000,00
49049	6	ENTRATE DA DONAZIONI PER ACQUISTO IMPIANTI PER IMMOBILI DI INTERESSE CULTURALE REIMPUTATI CON RIACCERTAMENTO	38.632,75
44103	0	CONTRIBUTO DA DA CONSORZI DI EE.LL. PER SCOPI SOCIALI	36.812,68
44510	0	CONTRIBUTI DA ALTRI COMUNI PER INTERV.RELATIVI ALL AMBIENTE	36.615,04
49062	0	ENTRATE DA DONAZIONE DA PARTE DI ISTITUZIONI SOCIALI PRIVATE	36.012,00
40431	0	SPONSORIZZAZIONE TECNICA PER INTERVENTI PER IL VERDE PUBBLICO DA ISTITUZIONI SOCIALI PRIVATE	34.160,00
45445	0	CONTRIBUTI DA PRIVATI PER INTERVENTI DI VALORIZZAZIONE DEL PATRIMONIO STORICO ARTISTICO CULTURALE (ART BONUS)	32.175,00
40429	0	SPONSORIZZAZIONE TECNICA PER INTERVENTI PER IL VERDE PUBBLICO DA IMPRESE	31.199,63
45456	6	ENTRATE DA SPONSORIZZAZIONI PER INTERVENTI AL VERDE PP. (SERVIZIO RILEVANTE IVA) - REIMPUTATE CON RIACCERTAMENTO	25.000,00
46317	0	CONTRIBUTO MINISTERIALE RELATIVO AL PROGETTO FIRENZE CITTA CHE LEGGE (BIBLIOTECHE)	25.000,00
42104	0	CONTRIBUTI STATALI PER IMMOBILI A FINALITA SOCIALE	24.299,56
42283	0	CONTRIBUTO STATALE PER REALIZZAZIONE SISTEMA TRAMVIARIO (PATTO PER LA CITTA )	21.569,60
45410	0	ENTRATE DA SPONSORIZZAZIONI PER VERDE PUBBLICO DA ISTITUZIONI SOCIALI PRIVATE	21.300,00
49042	6	ENTRATE DA DONAZIONI PER ACQUISTO BENI MOBILI REIMPUTATI CON RIACCERTAMENTO	20.380,10
42272	0	CONTRIBUTO STATALE PER SISTEMA TRAMVIARIO	20.000,00
49008	6	ENTRATE PER INTERVENTI REALIZZATI DA TERZI PER SALVAGUARDIA E SISTEMAZIONE OPERE D ARTE REIMPUTATE CON RIACCERTAMENTO	19.917,00
44043	6	CONTRIBUTI DA ALTRI ENTI PUBBLICI PER INTERVENTI ALLA VIABILITA E CIRCOLAZIONE STRADALE REIMPUTATI CON RIACCERTAMENTO	18.567,39
40430	0	SPONSORIZZAZIONE TECNICA PER INTERVENTI PER IL VERDE PUBBLICO DA IMPRESE PARTECIPATE	17.944,76
45304	0	CONTRIBUTI DA UNIONE EUROPEA PER PROGETTO USER CHI	15.967,36
45436	0	TRASFERIMENTI DA PRIVATI PER INTERVENTI AL VERDE PUBBLICO	15.900,00

45414	0	CONTRIBUTI STATALI PER OPERE SPORTIVE - PNRR M.5 - C.2 - INV.3.1 - CUP H15B22000070006	15.450,37
45349	6	CONTRIBUTI STATALI PER OPERE PUBBLICHE - PNRR M.5 - C.2 - INV.3.1 - CUP H13I22000100006 - REIMPUTATI CON RIACCERTAMENTO	15.280,98
42255	0	CONTRIBUTO DALLO STATO (MIT) PER MOBILITA CICLABILE	9.695,59
42102	0	CONTRIBUTI STATALI PER INTERVENTI DI ILLUMINAZIONE PUBBLICA	7.996,90
46308	0	CONTRIBUTI STATALI PER PROGETTO "CYBERSECURITY FRAMEWORK E TOOLS" - PNRR M.1- C.1 - Inv.1.5 CUP H16G22000340006	6.839,19
45200	6	RIMBORSI RECUPERI VARI E ALTRE ENTRATE STRAORDINARIE PER SPESE IN C/CAPITALE - REIMPUTATI CON RIACCERTAMENTO	6.469,02
43023	6	CONTRIBUTI REGIONALI DESTINATI A INTERVENTI SU IMMOBILI DI INTERESSE CULTURALE REIMPUTATI CON RIACCERTAMENTO	5.111,19
49059	0	ENTRATE DA DONAZIONI DA ISTITUZIONI SOCIALI PRIVATE	5.000,00
45349	0	CONTRIBUTI STATALI PER OPERE PUBBLICHE - PNRR M.5 - C.2 - INV.3.1 - CUP H13I22000100006	4.924,61
42101	0	CONTRIBUTI STATALI PER INTERVENTI SU IMMOBILI COMUNALI	4.492,87
42248	0	CONTRIBUTI DAL MINISTERO DELL INTERNO PER PROGETTI	4.000,00
45414	6	CONTRIBUTI STATALI PER OPERE SPORTIVE - PNRR M.5 - C.2 - INV.3.1 - CUP H15B22000070006 - REIMPUTATI CON RIACCERTAMENTO	3.443,85
43051	0	CONTRIBUTI AGLI INVESTIMENTI DA REGIONE TOSCANA PER TRADIZIONI POPOLARI/CALCIO STORICO	3.000,00
49025	0	ENTRATE DA DONAZIONE DA CITTA METROPOLITANA	2.700,00
45458	6	CONTRIBUTI STATALI PER RIQUALIF.NE URBANA DEL COMPRESORIO V.LEGNAIA/PISANA INT.2 - MIMS PNRR - M.5 C.2 INV.2.1 - CUP H18I21001500001 - REIMPUTATI CON RIACCERTAMENTO	2.478,40
46312	0	CONTRIBUTI STATALI PER PROGETTO ESPERIENZA DEL CITTADINO NEI SERV. PUBBLICI - SOFTWARE - PNRR M.1-C.1 - Inv.1.4 - Misura 1.4.1 CUP H1H11F22004160006	2.400,00
49068	0	ENTRATE DA DONAZIONI DA IMPRESE	1.800,00
45479	0	CONTRIBUTI STATALI PER INTERVENTI SCUOLA FORTINI - PNRR M.4 C.1 INV.1.1 - CUP H14E22002090006	1.569,60
49069	0	ENTRATE PER INTERVENTI SU BENI RELATIVI A TRADIZIONI STORICO-POPOLARI REALIZZATI DA ISTITUZIONI SOCIALI PRIVATE	1.200,00
49021	0	ENTRATE DA DONAZIONE DA ISTITUZIONI SCOLASTICHE	1.133,00
45480	0	CONTRIBUTI STATALI PER INTERVENTI SU MENSE (SCUOLA MATTEOTTI) - PNRR M.4-C.1 - INV. 1.2 - CUP H11B22000460006	950,36
42252	6	CONTRIBUTI MIUR PER INTERVENTI DI MANUTENZIONE PRESSO LE SCUOLE REIMPUTATI CON RIACCERTAMENTO	882,89
49064	0	ENTRATE DA DONAZIONE DA ALTRE AMMINISTRAZIONI CENTRALI	666,50
43065	0	CONTRIB.REG.LE PER INTERVENTI FINALIZZATI ALLA SICUREZZA	461,91
<b>TOTALE</b>			<b>100.766.849,39</b>

<b>SPESE INVESTIMENTI IMPEGNATE IN COMPETENZA</b>			
<b>Cap.</b>	<b>Art.</b>	<b>Descrizione</b>	<b>Impegni</b>
50200	0	INTERVENTI TRAMVIA DA FINANZIARE CON TRASFERIMENTO DELLO STATO (PATTO PER LA CITTA )	9.395.166,50
54415	6	INTERVENTI DI TUTELA E INCREMENTO VERDE PUBBLICO DA FINANZ.CON CONTR. STATALE - PON METRO - REACT EU - REIMPUTATO CON RIACCERTAMENTO	8.375.736,27
69041	0	INTERVENTI E NUOVE COSTRUZIONI IMMOBILI ERP REALIZZATI DA CASA SPA	7.149.122,41
53494	6	INTERVENTI FORTEZZA DA BASSO DA FINANZIARE CON CONTRIBUTI STATALI (PATTO PER LA CITTA ) REIMPUTATI CON RIACCERTAMENTO	5.441.221,57
50985	0	CONTRIBUTI AGLI INVESTIMENTI AD IMPRESE PARTECIPATE - PON METRO - REACT EU	4.200.000,00
57217	0	INTERVENTI ALLO STADIO COMUNALE - PNC - PNRR - CUP H15F21000630001	3.866.254,91
60825	6	INTERVENTI STRAORDINARI PER LA VIABILITA DA FINANZIARE CON CONTRIBUTO STATO - PON METRO - REIMPUTATE CON RIACCERTAMENTO	2.435.358,57
59864	0	INTERVENTI SU IMPIANTI SPORTIVI - PON METRO - REACT EU (SERVIZIO RILEVANTE AGLI EFFETTI IVA)	2.214.736,28
59864	6	INTERVENTI SU IMPIANTI SPORTIVI - PON METRO - REACT EU (SERVIZIO RILEVANTE AGLI EFFETTI IVA) - REIMPUTATI CON RIACCERTAMENTO	1.639.866,35
50188	0	INTERVENTI PER TRAMVIA LINEA 4 DA FINANZIARE CON CONTRIBUTI STATALI - MIMS PNRR - M2-C2 INV.4.2 - CUP H91J12000770005	1.585.923,07

52666	6	INTERVENTI PER INFOMOBILITA E TRASPORTO INTELLIGENTE DA FINANZIARE CON CONTRIBUTO STATALE (PATTO PER LA CITTA ) - REIMPUTATO CON RIACCERTAMENTO	1.346.717,47
50985	6	CONTRIBUTI AGLI INVESTIMENTI AD IMPRESE PARTECIPATE - PON METRO - REACT EU - REIMPUTATI CON RIACCERTAMENTO	1.239.018,28
51711	0	ACQUISTO AUTOMEZZI SCOLASTICI - PON METRO - REACT EU (SERVIZIO RILEVANTE AGLI EFFETTI IVA)	1.184.610,00
52205	0	INTERVENTI DI EFFICIENTAMENTO ENERGETICO SU SCUOLE - PON METRO - REACT EU	1.160.370,91
52205	6	INTERVENTI DI EFFICIENTAMENTO ENERGETICO SU SCUOLE - PON METRO - REACT EU - REIMPUTATI CON RIACCERTAMENTO	1.144.914,60
51146	0	ACQUISTO SOFTWARE - PROGETTI PON METRO - REACT EU	1.126.086,85
54415	0	INTERVENTI DI TUTELA E INCREMENTO VERDE PUBBLICO DA FINANZ.CON CONTR. STATALE - PON METRO - REACT EU	1.088.213,85
53496	0	REALIZZAZIONE TEATRO DELL OPERA DA FINANZIARE CON CONTRIBUTO DALLO STATO	931.811,36
52302	6	INTERVENTI A SCUOLE DA FINANZIARE CON CONTRIBUTI DELLA CITTA METROPOLITANA REIMPUTATI CON RIACCERTAMENTO	902.070,74
50986	6	CONTRIBUTI AGLI INVESTIMENTI AD IMPRESE PARTECIPATE - PON METRO - REACT EU - REIMPUTATI CON RIACCERTAMENTO	800.000,00
53485	6	INTERVENTI STRAORDINARI A IMMOBILI DI INTERESSE ARTISTICO DA FINANZIARE CON CONTRIBUTO STATALE REIMPUTATI CON RIACCERTAMENTO	783.400,58
53497	0	REALIZZAZIONE TEATRO DELL OPERA DA FINANZIARE CON CONTRIBUTO DALLO STATO - COMPENSAZIONE PREZZI	729.539,99
54676	0	REALIZZAZIONE TRAMVIA VELOCE DA FINANZIARE CON CONTRIBUTO REGIONALE	650.000,00
50213	0	INTERVENTI RELATIVI A BICIPOLITANA GIALLA FINANZIATI CON CONTRIBUTI STATALI - MIMS PNRR - M.2-C.2 INV.4.1 - CUP H11B22001870001	544.149,96
51687	0	ACQUISTO VEICOLI PER SERVIZI BIBLIOTECARI - PON METRO - REACT EU	509.575,00
69005	0	SPESE PER IMMOBILI DI RILEVANZA ARTISTICA - INTERVENTI REALIZZATI/PAGATI DIRETTAMENTE DA ALTRI SOGGETTI DA CONTABILIZZARE	500.000,00
57227	0	INTERVENTI SU SCUOLA CALVINO PNRR - M.2-C. 3 - INV 1.1 CUP H11B22000310006	471.269,55
59918	0	INTERVENTI PER BICIPOLITANA - MIMS PNRR - M.2-C.2 INV.4.1 - CUP H11B22001860001	470.255,46
53487	6	INTERVENTI STRAORDINARI A IMMOBILI DI INTERESSE STORICO E CULTURALE DA FINANZIARE CON CONTRIBUTO STATALE (PATTO PER LA CITTA ) REIMPUTATI CON RIACCERTAMENTO	439.241,30
57728	6	INTERVENTI DI RIQUALIFICAZIONE ASILO NIDO PANDIRAMERINO FINANZIATI CON CONTRIBUTI STATALI - PNRR M.4-C.1 - INV 1.1 - CUP H14E22002230006 - REIMPUTATI CON RIACCERTAMENTO (RIL.IVA)	423.232,97
60231	0	REALIZZAZIONE INFRASTRUTTURE PER MOBILITA SOSTENIBILE PER SEDI COM.LI FIN. STATO - PON METRO - REACT EU	420.000,00
50027	0	INTERVENTI DI EFFICIENTAMENTO ENERGETICO SU IMMOBILI SEDI DI UFFICI E SERVIZI - PON METRO - REACT EU	407.581,39
59852	0	INTERVENTI SU IMPIANTI SPORTIVI FINANZIATI CON CONTRIBUTO DA AGENZIE REGIONALI	390.630,60
50027	6	INTERVENTI DI EFFICIENTAMENTO ENERGETICO SU IMMOBILI SEDI DI UFFICI E SERVIZI - PON METRO - REACT EU - REIMPUTATI CON RIACCERTAMENTO	364.481,17
57737	6	INTERVENTI DI RIQUALIFICAZIONE V.FAENZA DA FINANZIARE CON CONTRIBUTI STATALI - ex L. 145/2018 PNRR M2-C4 INV.2.2 - CUP H17H19002540004 - REIMPUTATI CON RIACCERTAMENTO	362.547,21
57620	0	INTERVENTI AD IMMOBILI DESTINATI AD EMERGENZA ABITATIVA DA FINANZIARE CON TRASFERIMENTI PON - METRO	360.000,00
69003	6	SPESE PER EFFICIENTAMENTO ENERGETICO TEATRO PUCCINI-INTERVENTI REALIZZATI DA TERZI CON CONTRIBUTI STATALI PNRR - M.1-C.3 - INV.1.3 CUP J14J22000090001 - REIMPUTATI CON RIACCERTAMENTO	359.825,00
57823	6	ACQUISTO VEICOLI PER SERVIZI E UFFICI COMUNALI - PON METRO - REACT EU - REIMPUTATI CON RIACCERTAMENTO	306.152,15
59923	6	RIQUALIF.NE URBANA DEL COMPRESORIO V.LEGNAIA/PISANA INT.1 FINANZIATA DA CONTRIBUTI STATALI - PNRR - M.5 C.2 INV.2.1 - CUP H11B21001880001 - REIMPUTATI CON RIACCERTAMENTO	305.550,27
57739	0	INTERVENTI NIDO POLLICINO FINANZIATI CON CONTRIBUTI STATALI - PNRR M.4-C.1 - INV 1.1 - CUP H18I22000140006 (RIL.IVA)	305.012,87
54026	6	INTERVENTI AD IMMOBILI DI INTERESSE STORICO CULTURALE ED ARTISTICO DA FINANZIARE CON CONTRIBUTO ALTRI ENTI PUBBLICI REIMPUTATI CON RIACCERTAMENTO	304.626,57

59922	6	INTERVENTI DI RISTRUTTURAZIONE E MESSA IN SICUREZZA MENSE (SCUOLA SALVIATI) FINANZIATI CON CONTRIBUTI STATALI - PNRR M.4-C.1 - INV. 1.2 - CUP H12C22000010006 - REIMPUTATI CON RIACCERTAMENTO (RILEVANTE IVA)	301.104,30
57604	6	ACQUISTO FORNITURE PER SMART LIVEABILITY DA FIN. CONTRIBUTO STATALE - PATTO PER LA CITTA - REIMPUTATO CON RIACCERTAMENTO	299.937,52
50149	0	SPESE PER SISTEMI INFOTELEMATICI VIABILITA E MOBILITA URBANA (PON METRO)	299.924,80
52211	6	INTERV.STRAORDIN. ISTITUTI SUPERIORI DA FINANZIARE CON CONTRIB. DELLO STATO REIMPUTATI CON RIACCERTAMENTO	297.593,30
54221	6	INTERVENTI STRAORDINARI A BENI IMMOBILI DI RILEVANZA ARTISTICO-CULTURALE DA FINANZIARE CON ART BONUS - REIMPUTATO CON RIACCERTAMENTO	293.750,00
57218	6	INTERVENTI DI ADEGUAMENTO SICUREZZA SCUOLA CAIROLI - FINANZIATI DA L.145/2018 - PNRR M.2 C.4 INV.2.2 - CUP H18C20000410004 - REIMPUTATI CON RIACCERTAMENTO	277.492,63
51147	6	ACQUISTO HARDWARE PER PROGETTI PON METRO - REACT EU - REIMPUTATI CON RIACCERTAMENTO	277.274,29
59943	0	INTERVENTI PRESSO MUSEO DI PALAZZO VECCHIO FINANZIATI DALLO STATO - PNRR M.1-C.3 - Misura 3 Inv.1.2 CUP H17B22000620006	267.658,19
53485	0	INTERVENTI STRAORDINARI A IMMOBILI DI INTERESSE ARTISTICO DA FINANZIARE CON CONTRIBUTO STATALE	258.343,71
60233	6	INTERVENTI DI REALIZZAZIONE INFRASTRUTTURE PER MOBILITA SOSTENIBILE FIN. STATO - PON METRO - REACT EU - REIMPUTATI CON RIACCERTAMENTO	250.000,00
54423	0	INTERVENTI DI RIQUALIFICAZIONE EMISSARI FIUME ARNO FINANZIATI CON CONTRIBUTO STATALE - PON METRO - REACT EU	244.650,09
50372	6	INTERVENTI STRAORDINARI PER IL VERDE CITTADINO DA FINANZIARE CON CONTRIBUTI REGIONALI - REIMPUTATI CON RIACCERTAMENTO	241.693,90
52423	0	INTERVENTI A SCUOLE DA FINANZIARE CON CONTRIBUTI DA IMPRESE	221.867,84
54417	0	INTERVENTI STRAORD.TUTELA AMB. E VERDE PP.DA FINANZ.CON CONTR STATALE - PON METRO - REACT EU	218.707,28
57224	6	INTERVENTI DI ADEGUAMENTO SICUREZZA SCUOLA RODARI - L.145/2018 - PNRR M.2 C.4 INV.2.2 - CUP H18C20000520004 - REIMPUTATI CON RIACCERTAMENTO	210.329,51
59942	0	INTERVENTI PRESSO MUSEO DEL NOVECENTO FINANZIATI DALLO STATO - PNRR M.1-C.3 - Misura 3 Inv.1.2 CUP H17B22000630006	207.235,90
69055	0	ACQUISIZIONE BENI MOBILI DI INTERESSE ARTISTICO A SEGUITO DONAZIONE	200.000,00
52211	0	INTERV.STRAORDIN. ISTITUTI SUPERIORI DA FINANZIARE CON CONTRIB. DELLO STATO	192.967,03
60620	0	INTERVENTI PER LA VIABILITA DA FINANZIARE CON CONTRIBUTI MINISTERIALI	180.143,85
50212	6	INTERVENTI RELATIVI A VIABILITA CICLABILE FINANZIATI CON CONTRIBUTI STATALI - MIMS PNRR - M.2-C.2 INV.4.1 - CUP H11B22001850001 - REIMPUTATI CON RIACCERTAMENTO	174.582,03
57223	6	INTERVENTI DI ADEGUAMENTO SICUREZZA SCUOLA GRAMSCI - L.145/2018 - PNRR M.2 C.4 INV.2.2 - CUP H18C20000510004 - REIMPUTATI CON RIACCERTAMENTO	157.754,78
57226	6	INTERVENTI DI ADEGUAMENTO SICUREZZA SCUOLA NUCCIO - L.145/2018 - PNRR M.2 C.4 INV.2.2 - CUP H18C20000540004 - REIMPUTATI CON RIACCERTAMENTO	157.210,96
59882	6	INTERVENTI DI EFFICIENTAMENTO ENERGETICO SU CENTRI GIOVANI DA FINANZIARE CON ENTRATE STATALI - REACT EU - REIMPUTATI CON RIACCERTAMENTO	155.499,66
52204	0	INTERVENTI PER IL PIANO DI RISANAMENTO ACUSTICO COM.LE SU SCUOLE - PON METRO - REACT EU	150.000,00
59882	0	INTERVENTI DI EFFICIENTAMENTO ENERGETICO SU CENTRI GIOVANI DA FINANZIARE CON ENTRATE STATALI - REACT EU	150.000,00
52204	6	INTERVENTI PER IL PIANO DI RISANAMENTO ACUSTICO COM.LE SU SCUOLE - PON METRO - REACT EU - REIMPUTATI CON RIACCERTAMENTO	148.477,44
53415	6	INTERVENTI AD IMMOBILI DI INTERESSE CULTURALE DA FINANZIARE CON CONTRIBUTO DA AGENZIA REGIONALE - REIMPUTATI CON RIACCERTAMENTO	145.628,20
53427	6	INTERVENTI STRAORD.RI A SCUOLE ELEMENTARI DA FINANZIARE CON CONTRIBUTO REGIONALE - REIMPUTATI CON RIACCERTAMENTO	139.367,24
57216	6	INTERVENTI SU IMMOBILI DI VALORE STORICO-CULTURALE FINANZIATI CON CONTRIBUTI STATALI - EX ART.29 L.160/2019 PNRR M.2-C.4 INV.2.2 - CUP H11B20000450001 - REIMPUTATI CON RIACCERTAMENTO	133.012,73
53486	6	INTERVENTI ADEGUAMENTO SICUREZZA EX CHIESA DEI BARNABITI - ex L.160/2019 PNRR M2-C4 INV.2.2 - CUP H14E20000580001 - REIMPUTATI CON RIACCERTAMENTO	131.403,42

57222	6	INTERVENTI DI ADEGUAMENTO SICUREZZA SCUOLA INFANZIA DIONISI - L.145/2018 - PNRR M.2 C.4 INV.2.2 - CUP H18C20000490004 - REIMPUTATI CON RIACCERTAMENTO	121.135,41
57730	6	INTERVENTI DI ADEGUAMENTO SICUREZZA SCUOLA PRIMARIA CARDUCCI - L.145/2018 - PNRR M.2 C.4 INV.2.2 - CUP H18C20000390004 - REIMPUTATI CON RIACCERTAMENTO	118.690,00
59927	6	INTERVENTI DI EFFICIENTAMENTO ENERG. SU IMMOBILI DI INTERESSE CULTURALE PNRR - M.1-C.3 INV.1.3 - CUP H13G22000010005 - REIMPUTATI CON RIACCERTAMENTO	114.785,23
60439	0	INTERVENTI SULLA RETE VIARIA COMUNALE DA FINANZIARE CON TRASF. DA RFI S.P.A	108.697,82
59938	0	PIATTAFORMA NOTIFICHE DIGITALI COMUNI - SOFTWARE - FINANZIATO DALLO STATO - PNRR M.1-C.1 - Inv.1.4 Misura 1.4.5 CUP H11F22003460006	96.868,00
54222	6	INTERVENTI A BENI IMMOBILI DI VALORE CULTURALE STORICO E ARTISTICO DA FINANZ.CON CONTRIB. REGIONALE REIMPUTATI CON RIACCERTAMENTO	94.162,97
50033	0	INTERVENTI SU SCUOLE FINANZIATI CON CONTRIBUTI DELLO STATO - COMPENSAZIONE PREZZI	85.890,78
69021	0	ACQUISIZIONE BENI IMMOBILI PER VERDE PUBBLICO A SEGUITO DONAZIONE	84.837,10
57731	6	INTERVENTI DI RIQUALIFICAZIONE E SICUREZZA SCUOLA FORTINI - PNRR M.4 C.1 INV.1.1 - CUP H14E22002090006 - REIMPUTATI CON RIACCERTAMENTO	84.118,96
50429	0	INTERVENTI PER VERDE PUBBLICO - SPONSORIZZAZIONE TECNICA	83.304,39
51148	6	ACQUISTO SOFTWARE GESTIONE INFRASTR. TECNOLOGICHE - PROGETTI PON METRO - REACT EU - REIMPUTATI CON RIACCERTAMENTO	80.241,97
57217	6	INTERVENTI ALLO STADIO COMUNALE - PNC - PNRR - CUP H15F21000630001 - REIMPUTATI CON RIACCERTAMENTO	78.657,03
69044	0	ACQUISIZIONE ATTREZZATURE PER VERDE PUBBLICO A SEGUITO DONAZIONE	75.741,81
60237	0	REALIZZAZIONE ED IMPLEMENTAZIONE IMPIANTI PER MOBILITA E VIABILITA URBANA (PON - METRO)	71.860,77
69030	6	SPESE PER VIABILITA - INTERVENTI REALIZ./PAGATI DIRETTAMENTE DA ALTRI SOGGETTI DA CONTABILIZZARE - REIMPUTATO CON RIACCERTAMENTO	71.792,00
52212	0	INTERV.STRAORDIN. ALLE SCUOLE PRIMARIE DA FINANZIARE CON CONTRIBUTI STATALI	70.479,73
60620	6	INTERVENTI PER LA VIABILITA DA FINANZIARE CON CONTRIBUTI MINISTERIALI - REIMPUTATI CON RIACCERTAMENTO	70.000,00
52207	6	INTERVENTI PER EFFICIENTAMENTO ENERGETICO DA FINANZIARE CON FONDI PON METRO REACT EU - REIMPUTATI CON RIACCERTAMENTO	59.011,34
59931	0	ACQUISTO SOFTWARE PER MAAS FINANZIATO DALLO STATO - PNC-A1-N1 - PNRR M.1-C.1 - INV.1.4 MISURA 1.4.6 CUP H11J22000330006	57.940,00
57741	0	INTERVENTI NIDO LORENZO IL MAGNIFICO FINANZIATI CON CONTRIBUTI STATALI - PNRR M.4-C.1 - INV 1.1 - CUP H13C22000290006 (RIL.IVA)	54.504,56
57732	6	INTERVENTI DI RISTRUTTURAZIONE E MESSA IN SICUREZZA MENSE (SCUOLA MATTEOTTI) FINANZIATI CON CONTRIBUTI STATALI - PNRR M.4-C.1 - INV. 1.2 - CUP H11B22000460006 - REIMPUTATI CON RIACCERTAMENTO (RILEVANTE IVA)	50.075,11
51147	0	ACQUISTO HARDWARE PER PROGETTI PON METRO - REACT EU	48.816,26
57225	6	INTERVENTI DI ADEGUAMENTO SICUREZZA SCUOLA PRIMARIA DON MILANI - L.145/2018 - PNRR M.2 C.4 INV.2.2 - CUP H18C20000530004 - REIMPUTATI CON RIACCERTAMENTO	47.749,30
51420	0	ACQUISTO HARDWARE PER P.M. POTENZIAMENTO SICUREZZA URBANA FINANZIATO CON TRASFERIMENTO MINISTERO DELL INTERNO	47.153,00
57646	6	INTERVENTI STRAORDINARI PER INTERVENTI NEL CAMPO SOCIALE DA FINANZIARE CON CONTRIBUTO REGIONALE - REIMPUTATI CON RIACCERTAMENTO	42.850,00
57623	0	INTERVENTI STRAORDINARI SU IMMOBILI IN CAMPO SOCIALE DA FINANZIARE CON CONTRIBUTO REGIONALE	40.000,00
69049	6	ACQUISIZIONE IMPIANTI PER IMMOBILI DI INTERESSE CULTURALE A SEGUITO DONAZIONE - REIMPUTATO CON RIACCERTAMENTO	38.632,75
60232	0	CONTRIBUTI AGLI INVESTIMENTI A IMPRESE PER BIKE SHARING DA FINANZIARE CON TRASFERIMENTI DA SILFI	37.499,99
55541	0	INCARICHI PROFESS.ESTERNI PER REALIZZAZIONE TRAMVIA DA FINANZIARE CON CONTRIBUTO REGIONALE	27.841,55
59615	0	INTERVENTI STRAORDINARI ALLE PISCINE COMUNALI DA FINANZIARE CONTRIB. REG.LE (RILEVANTE AGLI EFFETTI IVA)	26.360,30
57743	0	INTERVENTI NIDO IL MERLO FINANZIATI CON CONTRIBUTI STATALI - PNRR M.4-C.1 - INV 1.1 - CUP H13C22000330006 (RIL.IVA)	26.101,66
57742	0	INTERVENTI NIDO LO SCOIATTOLO FINANZIATI CON CONTRIBUTI STATALI - PNRR M.4-C.1 - INV 1.1 - CUP H13C22000320006 (RIL.IVA)	25.976,45

57304	6	ACQUISTI VERDE PUBBLICO DA FINANZIARE CON SPONSORIZZAZIONI - REIMPUTATI CON RIACCERTAMENTO	25.000,00
59944	0	ACQUISTO BENI MOBILI E ATTREZZATURE PER BIBLIOTECHE COMUNALI FINANZIATO DA CONTRIBUTO MINISTERIALE	25.000,00
55544	0	INCARICHI PROFESSIONALI ESTERNI PER PROGETTAZIONE TRAMVIA DA FINANZIARE CON CONTRIBUTO REGIONALE	22.838,39
57601	0	INTERVENTI SU IMMOBILI DESTINATI A FINI SOCIALI - STAZIONI DI POSTA - PNRR M.5-C.2 - INV.1.3.2 CUP H14H22000470006	21.629,18
50195	0	REALIZZAZIONE SISTEMA TRAMVIARIO LINEA 4 DA FINANZIARE CON CONTRIBUTO STATALE (PATTO PER LA CITTA )	21.569,60
57740	0	INTERVENTI NIDO MADAMA DORE FINANZIATI CON CONTRIBUTI STATALI - PNRR M.4-C.1 - INV 1.1 - CUP H13C22000300006 (RIL.IVA)	21.467,58
69057	6	ACQUISIZIONE ARREDO URBANO PER VIE E PIAZZE A SEGUITO DONAZIONE - REIMPUTATO CON RIACCERTAMENTO	20.380,10
60431	0	INTERVENTI PER LA VIABILITA E PISTE CICLABILI DA FINANZIARE CON CONTRIBUTI DA IMPRESE	20.201,87
50204	0	INTERVENTI TRAMVIA DA FINANZIARE CON TRASFERIMENTO DELLO STATO	20.000,00
69008	6	INTERVENTI REALIZZATI DA TERZI PER SALVAGUARDIA E SISTEMAZIONE OPERE D ARTE REIMPUTATI CON RIACCERTAMENTO	19.917,00
57729	6	INTERVENTI NIDO STREGATTO FINANZIATI CON CONTRIBUTI STATALI - PNRR M.4-C.1 - INV 1.1 - CUP H11B22000830006 - REIMPUTATI CON RIACCERTAMENTO (RIL.IVA)	18.239,37
60813	0	REALIZZAZIONE PROGETTO USER CHI FINANZIATO CON TRASFERIMENTI DA UNIONE EUROPEA	15.967,36
50187	0	INTERVENTI AD IMPIANTI SPORTIVI FINANZIATI CON CONTRIBUTI STATALI - PNRR M.5 - C.2 - INV.3.1 - CUP H15B22000070006 (SERVIZIO RILEVANTE AGLI EFFETTI IVA)	15.450,37
59917	6	INTERVENTI AD IMPIANTI SPORTIVI FINANZIATI CON CONTRIBUTI STATALI - PNRR M.5-C.2 - INV.3.1 - CUP H13I22000100006 (SERVIZIO RILEVANTE AGLI EFFETTI IVA) - REIMPUTATI CON RIACCERTAMENTO	15.280,98
57823	0	ACQUISTO VEICOLI PER SERVIZI E UFFICI COMUNALI - PON METRO - REACT EU	14.401,75
60418	6	INTERVENTI STRAORD. VIABILITA E CIRCOLAZIONE STRADALE DA FIN. CON CONTRIBUTO ALTRI ENTI PUBBLICI REIMPUTATI CON RIACCERTAMENTO	13.137,53
54422	0	INTERVENTI AL VERDE PUBBLICO E RIQUALIFICAZIONE URBANA FINANZIATI CON CONTRIBUTO STATALE - PON METRO - REACT EU	12.882,88
57299	0	ACQUISTI VERDE PUBBLICO DA FINANZIARE CON TRASFERIMENTI DA PRIVATI	12.449,23
69039	0	ACQUISIZIONE DI MACCHINARI A SEGUITO DI DONAZIONE DA ISTITUZIONI SOCIALI PRIVATE	12.000,00
69019	0	ACQUISIZIONE BENI ARTISTICI PER VERDE PUBBLICO A SEGUITO DONAZIONE	11.400,00
51149	0	ACQUISTO HARDWARE (SVILUPPO INFRASTRUTTURE TECNOLOGICHE) PER PROGETTI PON METRO - REACT EU	11.224,00
60605	0	INTERVENTI PER MOBILITA CICLABILE	9.695,59
59824	6	FINANZIATI CON TRASFERIMENTO DELLO STATO	9.089,00
60650	0	INTERVENTI STRAORDINARI AGLI IMPIANTI SPORTIVI DA FINANZ. CON CONTRIBUTO REG.LE (SERV. RILEVANTE EFFETTI IVA) REIMPUTATI CON RIACCERTAMENTO	9.089,00
59822	0	INTERVENTI PER ILLUMINAZIONE PUBBLICA FINANZIATI CON CONTRIBUTO STATO	7.996,90
59935	0	INTERVENTI SU IMPIANTI SPORTIVI FINANZIATI CON CONTRIBUTO DA AGENZIE REGIONALI (RILEVANTE IVA)	7.832,70
53420	6	PROGETTO "CYBERSECURITY FRAMEWORK E TOOLS" - FINANZIATO DALLO STATO - PNRR M.1- C.1 - Inv.1.5 CUP H16G22000340006	6.839,19
69059	0	INTERVENTI STRAORD.RI A IMMOBILI DI INTERESSE CULTURALE DA FINANZIARE CON CONTRIBUTO REGIONALE REIMPUTATI CON RIACCERTAMENTO	5.111,19
59917	0	ACQUISIZIONE BENI PER TRADIZIONI POPOLARI A SEGUITO DI DONAZIONE DA ISTITUZIONI SOCIALI PRIVATE	5.000,00
51434	0	INTERVENTI AD IMPIANTI SPORTIVI FINANZIATI CON CONTRIBUTI STATALI - PNRR M.5-C.2 - INV.3.1 - CUP H13I22000100006 (SERVIZIO RILEVANTE AGLI EFFETTI IVA)	4.924,61
50028	0	ACQUISTO ATTREZZATURE E BENI MOBILI PROGETTO CONTRO LE TRUFFE AGLI ANZIANI FINANZIATO CON TRASFERIMENTO MINISTERO DELL INTERNO	3.916,20
50187	6	INTERVENTI DI MANUTENZIONE STRAORDINARIA SU IMMOBILI SEDI DI UFFICI E SERVIZI COM.LI FINANZIATI CON CONTRIBUTO STATALE	3.705,24
		INTERVENTI AD IMPIANTI SPORTIVI FINANZIATI CON CONTRIBUTI STATALI - PNRR M.5 - C.2 - INV.3.1 - CUP H15B22000070006 (SERVIZIO RILEVANTE AGLI EFFETTI IVA) - REIMPUTATI CON RIACCERTAMENTO	3.443,85

50442	0	INTERVENTI STRAORDINARI AL PATRIMONIO DA FINANZIARE CON MONETIZZAZIONE	3.358,66
53415	0	INTERVENTI AD IMMOBILI DI INTERESSE CULTURALE DA FINANZIARE CON CONTRIBUTO DA AGENZIA REGIONALE	3.069,15
52305	0	ACQUISTO BENI PER TRADIZIONI POPOLARI/CALCIO STORICO DA FINANZIARE CON TRASFERIMENTO REGIONALE (RIL. IVA)	2.999,98
69024	0	ACQUISIZIONE BENI CULTURALI A SEGUITO DONAZIONE	2.700,00
53421	6	MANUTENZIONE STRAORDINARIA A SCUOLE PRIMARIE FINANZIATA DA REGIONE - REIMPUTATO CON RIACCERTAMENTO	2.619,06
59924	6	RIQUALIF.NE URBANA DEL COMPRESORIO V.LEGNAIA/PISANA INT.2 FINANZIATA DA CONTRIBUTI STATALI - PNRR - M.5 C.2 INV.2.1 - CUP H13D21000420001 - REIMPUTATI CON RIACCERTAMENTO	2.478,40
59939	0	ESPERIENZA DEL CITTADINO NEI SERV. PUBBLICI - SOFTWARE - FINANZIATO DALLO STATO - PNRR M.1-C.1 - Inv.1.4 - Misura 1.4.1 CUP H1H11F22004160006	2.400,00
69068	0	ACQUISIZIONE BENI PER TRADIZIONI POPOLARI A SEGUITO DI DONAZIONE DA IMPRESE (RIL.IVA)	1.800,00
59822	6	INTERVENTI SU IMPIANTI SPORTIVI FINANZIATI CON CONTRIBUTO DA AGENZIE REGIONALI (RILEVANTE IVA) - REIMPUTATI CON RIACCERTAMENTO	1.674,90
57731	0	INTERVENTI DI RIQUALIFICAZIONE E SICUREZZA SCUOLA FORTINI - PNRR M.4 C.1 INV.1.1 - CUP H14E22002090006	1.569,60
69023	0	ACQUISIZIONE BENI PER VERDE PUBBLICO A SEGUITO DONAZIONE	1.411,54
69025	0	INTERVENTI SU BENI RELATIVI A TRADIZIONI STORICO-POPOLARI REALIZZATI DA TERZI	1.200,00
57732	0	INTERVENTI DI RISTRUTTURAZIONE E MESSA IN SICUREZZA MENSE (SCUOLA MATTEOTTI) FINANZIATI CON CONTRIBUTI STATALI - PNRR M.4-C.1 - INV. 1.2 - CUP H11B22000460006 (RILEVANTE IVA)	950,36
52044	6	INTERVENTI PRESSO SCUOLE PRIMARIE DA FINANZIARE CON CONTRIBUTI STATALI REIMPUTATI CON RIACCERTAMENTO	882,89
50610	0	ACQUISTO DI ATTREZZATURE PER UFFICIO DEL SINDACO DA FINANZIARE CON TRASFERIMENTI	733,85
69056	0	ACQUISIZIONE ARREDI PER VERDE PUBBLICO A SEGUITO DONAZIONE	666,50
51421	0	INTERVENTI FINALIZZATI ALLA SICUREZZA (VIDEOSORGEGLIANZA) DA FINANZIARE CON CONTRIBUTI REGIONALI	461,91
54215	0	INTERVENTI DI VALORIZZAZIONE A BENI IMMOBILI DI RILEVANZA ARTISTICO-CULTURALE DA FINANZIARE CON ART BONUS	456,80
57303	0	INTERVENTI SU VERDE PUBBLICO DA FINANZIARE CON SPONSORIZZAZIONI	150,00
60415	0	INTERVENTI STRAORDINARI PER VIABILITA -CIRCOLAZIONE STRAD. E ALTRE OPERE CONNESSE DA FIN. CON RIMBORSI E/O DONAZIONI	97,93
<b>TOTALE</b>			<b>75.629.332,06</b>

<b>IMPEGNI DI PARTE INVESTIMENTI FINANZIATI CON AVANZO</b>			
<b>Cap.</b>	<b>Art.</b>	<b>Descrizione</b>	<b>Impegni</b>
31760	4	PRESTAZIONI DI SERVIZI PER VALORIZZAZIONE DELLA CITTA FINANZIATE CON TRASFERIMENTO DEL MINISTERO DEL TURISMO (ENTRATA CAP. 10900) DA FINANZIARE CON QUOTA VINCOLATA DEL RISULTATO DI AMMINISTRAZIONE	592.489,00
45660	4	RIMBORSI DI SOMME A FAVORE DI AMMINISTRAZIONI CENTRALI DI COMPETENZA DELLA DIREZIONE ATTIVITA ECONOMICHE (ENTRATA CAP. 29055) DA FINANZIARE CON QUOTA VINCOLATA DEL RISULTATO DI AMMINISTRAZIONE	511.628,86
42235	4	PRESTAZIONI DI SERVIZI PER INCLUSIONE SOCIALE FINANZIATE CON TRASFERIMENTO STATALE (ENTRATA CAP. 10540) DA FINANZIARE CON QUOTA VINCOLATA DEL RISULTATO DI AMMINISTRAZIONE	301.492,14
24890	4	RIMBORSI AD AMMINISTRAZIONI CENTRALI DI SOMME NON DOVUTE O INCASSATE IN ECCESSO DI COMPETENZA DELLA DIREZIONE CORPO POLIZIA MUNICIPALE DA FINANZIARE CON QUOTA VINCOLATA DEL RISULTATO DI AMMINISTRAZIONE	173.030,72
42256	4	PRESTAZIONI DI SERVIZI PER REALIZZAZIONE PROGETTI ASSISTENZIALI EUROPEI FINAN.TI CON TRASFERIMENTI STATALI Q.NAZIONALE(ENTRATA CAP.10550) DA FINANZIARE CON QUOTA VINCOLATA DEL RISULTATO DI AMMINISTRAZIONE	111.891,95
15580	4	CONTRIBUTI PER SPESA ALIMENTARE FINANZIATI CON TRASFERIMENTO REGIONALE PER EMERGENZA COVID-19 (ENTRATA CAP. 13650) DA FINANZIARE CON QUOTA VINCOLATA DEL RISULTATO DI AMMINISTRAZIONE	86.385,86
42620	4	PREST. DI SERVIZI PER ASSIST. E SERVIZI DIVERSI PROGETTO PON-METRO FINANZ. CON TRASFERIMENTO DELL AGENZIA PER LA COESIONE TERRITORIALE (ENTRATA CAP. 15575) DA FINANZIARE CON QUOTA VINCOLATA RISULTATO DI AMMINISTRAZIONE	61.988,28
22520	4	PRESTAZIONI DI SERVIZI PER RILEVAZ. E CENSIMENTI FINANZ. TRASFERIMENTI DA ISTAT E DA ALTRI ENTI (ENTRATA CAP. 16020) DA FINANZIARE CON QUOTA VINCOLATA DEL RISULTATO DI AMMINISTRAZIONE	31.181,01



23712	4	PRESTAZIONI DI SERVIZI INFORMATICI E DI TELECOMUNICAZIONE PER GESTIONE RETE FI.NET FINANZIATE CON CONTRIBUTO DELL UNIVERSITA DI FIRENZE (ENTRATA CAP. 16012) DA FINANZIARE CON QUOTA VINCOLATA DEL RISULTATO DI AMMINISTRAZIONE	24.500,74
42106	4	PRESTAZIONE DI SERVIZI PER PROGETTI ASSISTENZIALI FINANZIATI CON TRASFERIMENTI MINISTERIALI QUOTA EUROPEA (ENTRATA CAP. 16400-16440) DA FINANZIARE CON QUOTA VINCOLATA DEL RISULTATO DI AMMINISTRAZIONE	20.979,49
41730	4	PRESTAZIONE DI SERVIZI INTERV. ASSISTENZ. A FAVORE DI DONNE E MINORI FINANZIATI CON TRASFERIMENTO REGIONALE (ENTRATA CAP. 13530) DA FINANZIARE CON QUOTA VINCOLATA DEL RISULTATO DI AMMINISTRAZIONE	17.176,58
23870	4	CONTRIBUTI PER SVOLGIMENTO ATTIVITA DELL UFF. EUROPE DIRECT FI FINANZ.CON TRASFERIMENTI DA U.E. (ENTRATA CAP. 15600) DA FINANZIARE CON QUOTA VINCOLATA DEL RISULTATO DI AMMINISTRAZIONE	15.802,00
23255	4	COMPENSI PROFESSIONALI CON RECUPERO SPESE LEGALI (ONORARI) PER SENTENZE FAVOREVOLI A CARICO DELLE CONTROPARTI (ART. 9 DL 90/2014) - FONDO COMPENSO AVVOCATI (ENTRATA CAP. 29038) DA FINANZIARE CON QUOTA VINCOLATA DEL RISULTATO DI AMMINISTRAZIONE	15.752,47
26150	4	PRESTAZIONE DI SERVIZI PER SCUOLE MATERNE PER SISTEMA PRE-SCOLASTICO INTEGRATO FINANZIATO CON TRASFERIMENTO STATALE (ENTRATA CAP. 9030) DA FINANZIARE CON QUOTA VINCOLATA DEL RISULTATO DI AMMINISTRAZIONE	13.057,21
42610	4	PRESTAZIONI DI SERVIZI DI ACCOGLIENZA PER CITTADINI MARGINALI PROGETTO PON-METRO FINANZIATO CON TRASFERIMENTO DELL AGENZIA PER LA COESIONE TERRITORIALE (ENTRATA CAP. 15575) DA FINANZIARE CON QUOTA VINCOLATA DEL RISULTATO DI AMMINISTRAZIONE	7.431,44
580	4	PRESTAZIONI DI SERVIZI VARIE PER PROGETTO EUROPEO "CARISMAND" FINANZIATE CON TRASFERIMENTO UNIONE EUROPEA (ENTRATA CAP. 1485) DA FINANZIARE CON QUOTA VINCOLATA DEL RISULTATO DI AMMINISTRAZIONE	7.287,50
8145	4	ACQUISTO BENI DI FACILE CONSUMO PER LE SCUOLE DELL INFANZIA FINANZIATO DA TRASFERIMENTO STATALE (ENTRATA CAP. 9030) DA FINANZIARE CON QUOTA VINCOLATA DEL RISULTATO DI AMMINISTRAZIONE	6.477,91
41733	4	PRESTAZIONI DI SERVIZI PER INTERVENTI A FAVORE DEI MINORI FINANZ.CON TRASFERIMENTI DA AZIENDE SANITARIE (ENTRATA CAP.16527) DA FINANZIARE CON QUOTA VINCOLATA DEL RISULTATO DI AMMINISTRAZIONE	6.316,66
27308	4	PRESTAZIONI DI SERVIZIO PER CORSI FORMAZIONE PROFESSIONALE FINANZIATI CON TRASFERIMENTI DALLA REGIONE (ENTRATA CAP. 17040) DA FINANZIARE CON QUOTA VINCOLATA DEL RISULTATO DI AMMINISTRAZIONE	5.450,51
42375	4	TRASFERIMENTI AD ISTITUZIONI SOCIALI PRIVATE PER INCLUSIONE SOCIALE FINANZIATE CON TRASFERIMENTO STATALE (ENTRATA CAP. 10540) DA FINANZIARE CON QUOTA VINCOLATA DEL RISULTATO DI AMMINISTRAZIONE	3.439,96
<b>TOTALE</b>			<b>2.013.760,29</b>

<b>FPV SPESE INVESTIMENTI FINANZIATO IN COMPETENZA</b>			
<b>Cap.</b>	<b>Art.</b>	<b>Descrizione</b>	<b>Impegni</b>
57217	1	FPV - INTERVENTI ALLO STADIO COMUNALE - PNC - PNRR - CUP H15F21000630001	4.867.563,86
59615	1	FONDO VINCOLATO PLURIENNALE IN CONTO CAPITALE - INTERVENTI STRAORDINARI ALLE PISCINE COMUNALI DA FINANZIARE CONTRIB. REG.LE (RILEVANTE AGLI EFFETTI IVA) -	1.473.639,70
55544	1	FPV - INCARICHI PROFESSIONALI ESTERNI PER PROGETTAZIONE TRAMVIA DA FINANZIARE CON CONTRIBUTO REGIONALE	1.264.441,78
50676	1	FPV - CONTRIBUTI PER INVESTIMENTI ALLA CITTA METROPOLITANA - PN METRO PLUS	1.096.800,00
60303	1	F.P.V. - INTERVENTI VIABILITA E CIRCOLAZIONE DA FINANZIARE CON MONETIZZAZIONE	1.093.736,36
57227	1	FPV - INTERVENTI SU SCUOLA CALVINO PNRR - M.2-C. 3 - INV 1.1 CUP H11B22000310006	1.058.730,45
52207	1	FPV - INTERVENTI PER EFFICIENTAMENTO ENERGETICO DA FINANZIARE CON FONDI PON METRO REACT EU	940.988,66
50678	1	FPV - INTERVENTI DI EFFICIENTAMENTO ENERGETICO SU IMMOBILI COM.LI - PN METRO PLUS	700.000,00
60435	1	FPV INTERVENTI PER MOBILITA SOSTENIBILE DA FINANZIARE CON CONTRIBUTI DA PRIVATI (SILFI)	650.864,98
54026	1	FPV - INTERVENTI AD IMMOBILI DI INTERESSE STORICO CULTURALE ED ARTISTICO DA FINANZIARE CON CONTRIBUTO ALTRI ENTI PUBBLICI	638.804,02
50404	1	FPV - INTERVENTI PER IL PARCO DEGLI ANIMALI FINANZIATI DA TRASFERIMENTI DA PRIVATI	577.718,82
58882	1	FPV - INTERVENTI PER HOUSING SOCIALE DA FINANZIARE CON MONETIZZAZIONI EDILIZIA CONVENZIONATA	528.164,74
53262	1	FPV - INTERVENTI AD IMMOBILI COMUNALI FINANZIATI CON CONTRIBUTO DA AGENZIE REGIONALI	511.500,00
53606	1	FPV - INTERVENTI DI RIQUALIFICAZIONE DI IMMOBILI DI INTERESSE STORICO-CULTURALE DA FINANZIARE CON CONTRIBUTO MINISTERIALE	470.970,04

50417	1	FPV - REALIZZAZIONE INTERVENTI IGIENICO - SANITARI FINANZIATI DA CONTRIBUTI STATALI	452.520,44
59856	1	FONDO PLURIN.VINC. IN C/CAPITALE - INTERVENTI STRAORDINARI A IMPIANTI SPORTIVI DA FINANZ.RE CON RIMBORSI RISARCIMENTI ECC.	435.000,00
59923	1	FPV - RIQUALIF.NE URBANA DEL COMPRESORIO V.LEGNAIA/PISANA INT.1 FINANZIATA DA CONTRIBUTI STATALI - PNRR - M.5 C.2 INV.2.1 - CUP H11B21001880001	394.553,68
51412	1	FONDO P.VINC. IN C/CAPITALE INTERV.STRAORDINARI POTENZIAM. SICUREZZA URBANA DA FINANZ.CON CONTRIBUTO MINISTERIALE -	351.357,00
57731	1	FPV - INTERVENTI DI RIQUALIFICAZIONE E SICUREZZA SCUOLA FORTINI - PNRR M.4 C.1 INV.1.1 - CUP H14E22002090006	344.881,04
57729	1	FPV - INTERVENTI NIDO STREGATTO FINANZIATI CON CONTRIBUTI STATALI - PNRR M.4-C.1 - INV 1.1 - CUP H11B22000830006 (RIL.IVA)	312.714,63
54415	1	FPV - INTERVENTI DI TUTELA E INCREMENTO VERDE PUBBLICO DA FINANZ.CON CONTR. STATALE - PON METRO - REACT EU	244.554,75
52211	1	FPV - INTERV.STRAORDIN. ISTITUTI SUPERIORI DA FINANZIARE CON CONTRIB. DELLO STATO	220.407,99
54222	1	FPV - INTERVENTI A BENI IMMOBILI DI VALORE CULTURALE STORICO E ARTISTICO DA FINANZ.CON CONTRIB. REGIONALE	218.325,56
57732	1	FPV - INTERVENTI DI RISTRUTTURAZIONE E MESSA IN SICUREZZA MENSE (SCUOLA MATTEOTTI) FINANZIATI CON CONTRIBUTI STATALI - PNRR M.4-C.1 - INV. 1.2 - CUP H11B22000460006 (RILEVANTE IVA)	189.774,89
57743	1	FPV - INTERVENTI NIDO IL MERLO FINANZIATI CON CONTRIBUTI STATALI - PNRR M.4-C.1 - INV 1.1 - CUP H13C22000330006 (RIL.IVA)	183.370,34
57742	1	FPV - INTERVENTI NIDO LO SCOIATTOLO FINANZIATI CON CONTRIBUTI STATALI - PNRR M.4-C.1 - INV 1.1 - CUP H13C22000320006 (RIL.IVA)	180.615,55
57741	1	FPV - INTERVENTI NIDO LORENZO IL MAGNIFICO FINANZIATI CON CONTRIBUTI STATALI - PNRR M.4-C.1 - INV 1.1 - CUP H13C22000290006 (RIL.IVA)	164.495,44
54416	1	FPV - INTERVENTI DI RIQUALIFICAZIONE DEL VERDE PUBBLICO FINANZIATI DALLO STATO	150.000,00
57740	1	FPV - INTERVENTI NIDO MADAMA DORE FINANZIATI CON CONTRIBUTI STATALI - PNRR M.4-C.1 - INV 1.1 - CUP H13C22000300006 (RIL.IVA)	137.532,42
55541	1	FONDO PLURIENNALE VINCOLATO - INCARICHI PROFESS. ESTERNI PER REALIZZAZIONE TRAMVIA DA FINANZIARE CON CONTRIBUTO REGIONALE	136.570,10
50442	1	FONDO PLURIENNALE VINCOLATO - INTERVENTI STRAORDINARI AL PATRIMONIO DA FINANZIARE CON MONETIZZAZIONE	130.311,74
50426	1	FPV - INTERVENTI AL PATRIMONIO COMUNALE DA FINANZIARE CON RIMBORSI RISARCIMENTI ETC. (CAP.E 45200)	120.000,00
53421	1	F.P.V. - MANUTENZIONE STRAORDINARIA A SCUOLE PRIMARIE FINANZIATA DA REGIONE	119.990,97
60232	1	FPV - CONTRIBUTI AGLI INVESTIMENTI A IMPRESE PER BIKE SHARING DA FINANZIARE CON TRASFERIMENTI DA SILFI	112.500,01
51436	1	FPV - INTERVENTI SU IMMOBILI PER POTENZIAMENTO SICUREZZA URBANA FINANZIATI CON CONTRIBUTO MINISTERIALE	106.250,00
59824	1	FONDO P. VINCOLATO IN C/CAPITALE - INTERVENTI STRAORDINARI AGLI IMPIANTI SPORTIVI DA FINANZ. CON CONTRIBUTO REG.LE (SERV.RILEVANTE AGLI EFFETTI IVA) -	104.209,73
60431	1	FPV - INTERVENTI PER LA VIABILITA E PISTE CICLABILI DA FINANZIARE CON CONTRIBUTI DA IMPRESE	100.000,00
53485	1	FONDO P.VINC. IN C/CAPITALE - INTERVENTI STRAORDINARI A IMMOBILI DI INTERESSE ARTISTICO DA FINANZIARE CON CONTRIBUTO STATALE	74.922,13
57601	1	FPV - INTERVENTI SU IMMOBILI DESTINATI A FINI SOCIALI - STAZIONI DI POSTA - PNRR M.5-C.2 - INV.1.3.2 CUP H14H22000470006	69.370,82
57728	1	FPV - INTERVENTI DI RIQUALIFICAZIONE ASILO NIDO PANDIRAMERINO FINANZIATI CON CONTRIBUTI STATALI - PNRR M.4-C.1 - INV 1.1 - CUP H14E22002230006 (RIL.IVA)	51.342,23
50215	1	FPV - INTERVENTI SU IMMOBILI DESTINATI A FINI SOCIALI - HOUSING TEMPORANEO - PNRR M.5-C.2 - INV.1.3.1 CUP H14H22000460006	50.000,00
50216	1	FPV - INTERVENTI SU IMMOBILI PER HOUSING SOCIALE - PNRR M.5-C.2 - INV.1.3.1 CUP H14H22000510006	50.000,00
57616	1	FPV - INTERVENTI SU EDIFICI DESTINATI A SCOPI SOCIALI DA FINANZIARE CON CONTRIBUTI DA CONSORZI DI EE.LL.	36.812,68
57603	1	FPV - INTERVENTI PER CICLOPISTE DA FINANZIARE CON CONTRIBUTI ALTRI COMUNI	36.615,04
54215	1	F.P.V. - INTERVENTI DI VALORIZZAZIONE A BENI IMMOBILI DI RILEVANZA ARTISTICO-CULTURALE DA FINANZIARE CON ART BONUS	31.718,20
53592	1	FPV - RIMBORSO AD AMMINISTRAZIONI CENTRALI DI SOMME NON DOVUTE O INCASSATE IN ECCESSO FINANZIATO DA STATO	24.299,56
57303	1	FPV - INTERVENTI SU VERDE PUBBLICO DA FINANZIARE CON SPONSORIZZAZIONI	21.150,00
60620	1	F.P.V. - INTERVENTI PER LA VIABILITA DA FINANZIARE CON CONTRIBUTI MINISTERIALI	17.913,91
50460	1	FONDO P.VINC. IN CONTO CAPITALE - INTERVENTI PER INTERVENTI URGENTI AL PATRIMONIO COM.LE DA FINANZ. CON TRASFER.DA PRIVATI	11.810,04
50200	1	FPV - INTERVENTI TRAMVIA DA FINANZIARE CON TRASFERIMENTO DELLO STATO (PATTO PER LA CITTA )	7.324,33

53627	1	FPV - INTERVENTI AI MUSEI COMUNALI DA FINANZIARE CON CONTRIBUTO STATALE	4.467,39
53415	1	FPV - INTERVENTI AD IMMOBILI DI INTERESSE CULTURALE DA FINANZIARE CON CONTRIBUTO DA AGENZIA REGIONALE	3.642,53
50028	1	FPV - INTERVENTI DI MANUTENZIONE STRAORDINARIA SU IMMOBILI SEDI DI UFFICI E SERVIZI COM.LI FINANZIATI CON CONTRIBUTO STATALE	787,63
<b>TOTALE</b>			<b>21.276.036,18</b>

<b>MINORI RESIDUI ATTIVI CORRENTI</b>			
<b>Cap.</b>	<b>Art.</b>	<b>Descrizione</b>	<b>Economie</b>
9200	10	TRASFERIMENTO DAL MINISTERO PER I BENI E LE ATTIVITA CULTURALI PER PROGETTI DEL SERVIZIO MUSEI BIBLIOTECHE ARCHIVI (SPESA CAP.29357) (Per reimputazione maggiore entrata riaccertata rispetto alla spesa)	7.025,95
9220	0	TRASFERIMENTO DAL MINISTERO DELLA CULTURA PER PROGETTI CULTURALI DEL SERVIZIO ATTIVITA CULTURALI E POLITICHE GIOVANILI (SPESA CAP. 29560)	16.804,02
10503	0	TRASFERIMENTO DALLO STATO PER INTERVENTI ASSISTENZIALI SVOLTI DALLA DIREZIONE SICUREZZA SOCIALE (U CAP.42108 - 42266-42117-42118)	1.338.300,96
10525	0	TRASFERIMENTO DAL MINISTERO DELL INTERNO PER REALIZZAZIONE CENTRO ACCOGLIENZA RICHIEDENTI ASILO PROTEZIONE E RIFUGIATI (SPESA 16160 42015 42025 42556)	60.798,92
10525	6	TRASFERIMENTO DAL MINISTERO DELL INTERNO PER REALIZZAZIONE CENTRO ACCOGLIENZA RICHIEDENTI ASILO PROTEZIONE E RIFUGIATI (SPESA 16160 42015 42025 42556) REIMPUTATI CON ACCERTAMENTO	87.097,52
10550	0	TRASFERIMENTO DALLO STATO PER FINANZIAMENTO PROGETTI ASSISTENZIALI EUROPEI -QUOTA NAZIONALE(SPESA CAP. 42256 42284 42295 16482 42070 42075 42575 42415 42425 42435)	43.082,71
10800	0	TRASFERIMENTO DALLO STATO PER INTERVENTI NEL CAMPO TURISTICO (USCITA CAP. 31750-32270)	12.476,08
13520	0	TRASFERIMENTI DALLA REGIONE PER INTERVENTI FINALIZZATI DIVERSI (SPESA CAP. 42160 42275 42121 42073 42090 42095 E 42590)	0,45
13530	0	CONTRIBUTI REGIONALI PER INTERVENTI ASSISTENZIALI A FAVORE DI DONNE E MINORI (SPESA CAP.41730-42400-27640-27645-27650)	28.376,25
13530	6	CONTRIBUTI REGIONALI PER INTERVENTI ASSISTENZIALI A FAVORE DI DONNE E MINORI (SPESA CAP.41730-42400-27640-27645-27650) REIMPUTATI CON RIACCERTAMENTO	30.747,90
13585	0	TRASFERIMENTI CORRENTI DA AMMINISTRAZIONI LOCALI	797,01
13650	0	TRASFERIMENTI DALLA REGIONE PER EMERGENZA COVID-19 (SPESA CAP. 15560-15570-15580- 15550-15540)	341.408,90
15525	0	TRASFERIMENTO DALL AGENZIA PER LA COESIONE TERRITORIALE PER PROGETTO PON-METRO REACT EU - ASSUNZIONE PERSONALE NDR PER DIREZIONE GENERALE (USCITA CAP. 20150-20153-20155)	28.283,22
15570	0	TRASFERIMENTO DALL AGENZIA PER LA COESIONE TERRITORIALE PER PROGETTO PON-METRO (USCITA CAP. 20165 20180 20185 20190 20205 20215 20235 20245 20270)	28.089,14
15575	0	TRASFERIMENTO DALL AGENZIA PER LA COESIONE TERRITORIALE PER PROGETTO PON-METRO - SERVIZI SOCIALI (USCITA CAP. 42600 42610 42620 42630 42635)	73.630,00
15578	0	TRASFERIMENTO DALL AGENZIA PER LA COESIONE TERRITORIALE PER PROGETTO PON-METRO - SISTEMI INFORMATIVI (USCITA CAP. 23720)	10.747,48
15600	0	TRASFERIMENTI DALL UNIONE EUROPEA PER L UFFICIO EUROPE DIRECT FIRENZE (SPESA CAP. 150 E 23870)	133,95
15615	0	TRASFERIMENTO DALL AGENZIA PER LA COESIONE TERRITORIALE PER PROGETTO PON-METRO - SERVIZI CULTURALI E SPORT (USCITA CAP. 29300-29330-29410-31390-31490)	200.340,68
16020	0	ENTRATE DA ISTAT E DA ALTRI ENTI PER RILEVAZIONI E CENSIMENTI (SPESA CAP.22520 24300 22412 22414 22855)	3.327,14
16170	0	TRASFERIMENTO DALLA CITTA METROPOLITANA PER ASSISTENZA HANDICAP (USCITA CAP. 26805-26815)	0,01
16315	0	CONTRIBUTO CAMERA DI COMMERCIO DI FIRENZE PER EVENTI (USCITA CAP. 12170-29785)	35.040,85
16440	0	TRASFERIMENTI MINISTERIALI PER REALIZZAZIONE PROGETTI ASSISTENZIALI QUOTA EUROPEA (SPESA CAP. 42106 42279 16478 42290 42165 42175 42080 42085 42580 42450 42460 42465)	97.797,94
16505	0	TRASFERIMENTO DALLO STATO PER INTERV. ASSIST. A FAVORE DEI MINORI (U.CAP.41740)	543.592,03
16525	0	TRASFERIMENTO DALLO STATO PER INTERVENTI ASSISTENZIALI A FAVORE DEI MINORI - CONTO LIBERO (U.CAP.41770)	7.613.387,97

16527	0	TRASFERIMENTO DA AZIENDE SANITARIE PER INTERVENTI A FAVORE DEI MINORI (SPESA CAP. 41733)	293.232,27
16530	0	TRASFERIMENTI DALLA REGIONE TOSCANA PER PROGETTO FSE SER.T.I. (USCITA CAP.42253-15890-15895)	2.326,51
17040	0	TRASFERIMENTO DALLA REGIONE PER ATTIVITA FORMATIVE (SPESA CAP. 27308 27283 27258 27398 45323 46694)	5.904,06
17325	0	TRASFERIMENTO DAI COMUNI LIMITROFI ED ALTRI ENTI PER GESTIONE CANI PRESSO LA STRUTTURA COMUNALE (SPESA CAP. 37010-37030) - RILEVANTE AI FINI IVA	100,00
17335	0	CONTRIBUTI DELLA CAMERA DI COMMERCIO PER ACQUISTO BENI DI CONSUMO PER IL SERVIZIO PARCHI GIARDINI ED AREE VERDI (SPESA CAP. 38075)	6.658,77
19040	0	PROVENTI DERIVANTI DA RILASCIO DI AUTORIZZAZIONI PERSONALI PER LA RACCOLTA DEI FUNGHI (L.R. 68/99) (SPESA Q.P. CAP.137 E 37750)	50,04
22620	0	PROVENTI DA SANZIONI CONTRO L INQUINAMENTO ACUSTICO L. 447/95 ART. 10 (SPESA CAP.37735 E 37870)	1.000,00
23280	0	RIMBORSI SPESE ELETTORALI DA PARTE DELLO STATO	530,87
25040	0	FITTI DEGLI STABILI AD USO NON ABITATIVO DEL FONDO MARTINI FINALIZZATI A BORSE DI STUDIO STUDENTI ISTITUTO L.DA VINCI (USCITA CAP. 28250)	2.417,15
29002	0	ENTRATE DA SPONSORIZZAZIONE- QUOTA PARTE IVA DA RIVERSARE ALL ERARIO	2.200,00
29038	6	RECUPERO SPESE LEGALI (ONORARI) PER SENTENZE FAVOREVOLI A CARICO DELLA CONTROPARTE (USCITA CAP. 23255) REIMPUTATI CON RIACCERTAMENTO	700,00
32511	0	RECUPERO CONTRIBUTI EX LEGGE 266/97 (INTERVENTI IN AREE DI DEGRADO URBANO) (SPESA CAP. 39722)	118.475,30
<b>TOTALE</b>			<b>11.034.882,05</b>

<b>MINORI RESIDUI ATTIVI INVESTIMENTI</b>			
<b>Cap.</b>	<b>Art.</b>	<b>Descrizione</b>	<b>Economie</b>
42205	0	CONTRIBUTI STATALI PER MIGLIORAMENTO DELLA QUALITA DEL DECORO URBANO (PIANO PERIFERIE)	1.269.656,70
42205	6	CONTRIBUTI STATALI PER MIGLIORAMENTO DELLA QUALITA DEL DECORO URBANO (PIANO PERIFERIE) - REIMPUTATO CON RIACCERTAMENTO	12.145,99
42207	0	TRASFERIMENTI PON - METRO DERIVANTI DA CONTRIBUTI COMUNITARI	185.653,82
42207	6	TRASFERIMENTI PON - METRO DERIVANTI DA CONTRIBUTI COMUNITARI - REIMPUTATO CON RIACCERTAMENTO	698.476,61
42216	6	CONTRIBUTO STATALE PER INTERV. STRAORDINARI ALLE SCUOLE ELEMENTARI - REIMPUTATE CON RIACCERTAMENTO	30.997,23
42240	6	CONTRIBUTO STATALE PER INTERVENTI VARI (PATTO PER LA CITTA ) - REIMPUTATO ALLA PARI CON RIACCERTAMENTO	3.550.000,00
42243	6	CONTRIBUTO STATALE E.R.P. (EFFETTO CITTA ) - REIMPUTATO CON RIACCERTAMENTO	8,42
42276	0	CONTRIBUTO STATALE PER MOBILITA (PATTO PER LA CITTA )	787,58
42309	0	CONTRIBUTO MINISTERIALE FINALIZZATO A INTERVENTI PER IL COORDINAMENTO DEL TRAFFICO (IMP. SEMAFORICI)	27.590,78
43058	0	CONTRIBUTI REGIONALI PER INTERVENTI ALLA MOBILITA	290.644,51
44043	0	CONTRIBUTI DA ALTRI ENTI PUBBLICI PER INTERVENTI ALLA VIABILITA E CIRCOLAZIONE STRADALE	360,02
44043	6	CONTRIBUTI DA ALTRI ENTI PUBBLICI PER INTERVENTI ALLA VIABILITA E CIRCOLAZIONE STRADALE REIMPUTATI CON RIACCERTAMENTO	5.069,84
45321	0	TRASFERIMENTO DA UNIONE EUROPEA PER PROGETTO REPLICATE	717.871,89
45335	0	ENTRATE PER ACQUISTO MEZZI - PON METRO - REACT EU	1.498.802,15
45339	0	ENTRATE STATALI PER IMPIANTI SPORTIVI - PON METRO - REACT EU	126.330,69
45341	0	ENTRATE STATALI PER ACQUISTO SOFTWARE - PON METRO - REACT EU	35.033,86
45342	0	ENTRATE STATALI PER ACQUISTO E GESTIONE INFR. INFORMATICHE - PON METRO - REACT EU	1.832,78
45346	0	ENTRATE STATALI PER CONTRIBUTI AGLI INVESTIMENTI - PON METRO - REACT EU	5.779.626,89
49023	0	ENTRATE DA DONAZIONE DA PARTE DI ISTITUZIONI SOCIALI PRIVATE PER VERDE PUBBLICO	10.000,00
<b>TOTALE</b>			<b>14.240.889,76</b>

**MINORI RESIDUI PASSIVI CORRENTI**

<b>Cap.</b>	<b>Art.</b>	<b>Descrizione</b>	<b>Economie</b>
137	0	TRASFERIMENTO ALLA REGIONE DI Q.P. DEI PROVENTI DERIVANTI DALLE AUTORIZZ.PERSONALI RILASCIATE PER LA RACCOLTA DEI FUNGHI (LR 68/99)(ENT.Q.19040)	75,86
720	0	PRESTAZIONI DI SERVIZI PER MANUTENZIONE ATTREZZATURE COLONNA MOBILE E VEICOLI ENTI LOCALI (ENTRATA CAP. 13550)	1.424,20
6908	0	PRESTAZIONI DI SERVIZI PER PROGETTI EDUCATIVI SCOLASTICI PEZ SCOLARE FINANZIATO CON TRAS..REGIONALE (E.12030)	0,36
14966	0	PRESTAZIONI DI SERVIZI PER INTERVENTI IN AREA SOCIALE FINANZIATI CON TRASFERIMENTO DA SOCIETA DELLA SALUTE (ENTRATA CAP. 16509)	20.278,98
15540	2	PRESTAZIONI DI SERVIZI PER INTERVENTI ASSISTENZIALI DOMICILIARI FINANZIATI CON TRASFERIMENTO REGIONALE PER EMERGENZA COVID-19 (ENTRATA CAP. 13650) DA FINANZIARE CON ENTRATA DA FONDO PLURIENNALE VINCOLATO	18.225,08
15783	0	PRESTAZIONI DI SERVIZI PER CAMPIONATI MONDIALI DI CICLISMO 2013 FINANZIATI DA CONTRIBUTO REGIONAL (ENTRATA CAP. 12605)	885,00
15890	0	TRASFERIMENTI A PARTNER PRIVATI PER REALIZZAZIONE PROGETTO SER.T.I. FINANZIATI CON TRASFER. REGIONALI SU FSE (ENTRATA CAP. 16530)	10.766,65
15890	4	TRASFERIMENTI A PARTNER PRIVATI PER REALIZZAZIONE PROGETTO SER.T.I. FINANZIATI CON TRASFER. REGIONALI SU FSE (ENTRATA CAP. 16530) DA FINANZIARE CON QUOTA VINCOLATA DEL RISULTATO DI AMMINISTRAZIONE	30,99
16160	6	PRESTAZIONI DI SERVIZI PER REALIZZAZIONE CENTRO DI ACCOGLIENZA RICHIEDENTI ASILO PROTEZIONE E RIFUGIATI FINANZ. DA TRASF.MIN.INTERNO (E 10525) REIMPUTATI CON RIACCERTAMENTO	89.591,88
16160	0	PRESTAZIONI DI SERVIZI PER REALIZZAZIONE CENTRO DI ACCOGLIENZA RICHIEDENTI ASILO PROTEZIONE E RIFUGIATI FINANZ. DA TRASF.MIN.INTERNO (E 10525)	58.615,32
16160	2	PRESTAZIONI DI SERVIZI PER REALIZZAZIONE CENTRO DI ACCOGLIENZA RICHIEDENTI ASILO PROTEZIONE E RIFUGIATI FINANZ. DA TRASF.MIN.INTERNO (E 10525) DA FINANZIARE CON ENTRATA DA FONDO PLURIENNALE VINCOLATO	3.098,05
20150	0	RETRIBUZIONE PERSONALE N.D.R. DIREZIONE GENERALE PER PROGETTO PON-METRO REACT EU FINANZIATO CON TRASFERIMENTO DELL AGENZIA PER LA COESIONE TERRITORIALE (ENTRATA CAP.15525)	21.127,78
20153	0	CONTRIBUTI PREVIDENZIALI SU RETRIBUZIONE PERSONALE N.D.R. DIREZIONE GENERALE PER PROGETTO PON-METRO REACT EU FINANZIATO CON TRASFERIMENTO DELL AGENZIA PER LA COESIONE TERRITORIALE (ENTRATA CAP.15525)	5.432,28
20155	0	IRAP SU RETRIBUZIONE PERSONALE N.D.R. DIREZIONE GENERALE PER PROGETTO PON-METRO REACT EU FINANZIATO CON TRASFERIMENTO DELL AGENZIA PER LA COESIONE TERRITORIALE (ENTRATA CAP.15525)	1.723,16
20165	0	PRESTAZIONI DI SERVIZI VARI PER PROGETTO PON-METRO FINANZIATO CON TRASFERIMENTO DELL AGENZIA PER LA COESIONE TERRITORIALE (ENTRATA CAP.15570)	4.612,57
20235	0	PRESTAZIONI DI SERVIZI PER INTERVENTI PER LA FORMAZIONE PROGETTO PON-METRO FINANZIATO CON TRASFERIMENTO DELL AGENZIA PER LA COESIONE TERRITORIALE (ENTRATA CAP.15570)	4,00
20240	0	PRESTAZIONI DI SERVIZI DI RAPPRESENTANZA ORGANIZZ. EVENTI ECC. PER REALIZZAZIONE PROGETTO "CRAFTS CODE INTERREG EUROPE" FINANZIATO CON FONDI MINISTERIALI CIPE (ENTRATA CAP. 15200)	261,39
20245	0	PRESTAZIONI DI SERVIZI VARI PER PROGETTO PON-METRO FINANZIATO CON TRASFERIMENTO DELL AGENZIA PER LA COESIONE TERRITORIALE (ENTRATA CAP.15570)	23.472,57
22412	0	COMPENSI PERSONALE INTERNO ADDETTO CENSIMENTO FINANZIATO CON TRASFERIMENTO DALL ISTAT (ENTRATA CAP. 16020)	8.642,88
22414	0	ONERI PREVIDENZIALI SU COMPENSI PERSONALE INTERNO ADDETTO CENSIMENTO FINANZIATO CON TRASFERIMENTO DALL ISTAT (ENTRATA CAP.16020)	2.057,15
22855	0	IRAP SU COMPENSI PERSONALE INTERNO ADDETTO CENSIMENTO (ENTRATA CAP.16020)	1.149,54
22990	0	PRESTAZIONI DI SERVIZI PER ELEZIONI REGIONALI A CURA DEI SERVIZI DEMOGRAFICI	2.874,78
23720	0	PRESTAZIONI DI SERV.INFORMATICI E DI TELECOMUNICAZ. PER REALIZZAZIONE PROGETTI NELL AMBITO DEL PROGRAMMA PON - METRO FINANZIATE CON TRASFERIMENTO AGENZIA COESIONE TERRITORIALE (ENTRATA CAP. 15578)	10.747,48
23870	0	CONTRIBUTI PER SVOLGIMENTO ATTIVITA DELL UFF. EUROPE DIRECT FI FINANZ.CON TRASFERIMENTI DA U.E. (ENTRATA CAP. 15600)	133,95

24300	0	TRASFERIMENTO FONDI A COMUNI PARTNERS PER CENSIMENTI FINANZIATI CON CONTRIBUTI DA ISTAT (ENTRATA CAP.16020)	1.486,25
24580	2	RETRIBUZIONE PERSONALE P.M. PER ASSUNZIONI A TEMPO DETERMINATO FINANZIATE CON CONTRIBUTI DA PRIVATI (ENTRATA CAP. 19580) DA FINANZIARE CON ENTRATA DA FONDO PLURIENNALE VINCOLATO	19.666,72
24585	2	CONTRIBUTI PREVIDENZIALI SU RETRIBUZIONE PERSONALE P.M. PER ASSUNZIONI A TEMPO DETERMINATO FINANZIATE CON CONTRIBUTI DA IMPRESE (ENTRATA CAP. 19580) DA FINANZIARE CON ENTRATA DA FONDO PLURIENNALE VINCOLATO	5.580,47
24745	2	IRAP SU RETRIBUZIONE PERSONALE P.M. PER ASSUNZIONI A TEMPO DETERMINATO FINANZIATE CON CONTRIBUTI DA IMPRESE (ENTRATA CAP. 19580) DA FINANZIARE CON ENTRATA DA FONDO PLURIENNALE VINCOLATO	1.405,50
26150	4	PRESTAZIONE DI SERVIZI PER SCUOLE MATERNE PER SISTEMA PRE-SCOLASTICO INTEGRATO FINANZIATO CON TRASFERIMENTO STATALE (ENTRATA CAP. 9030) DA FINANZIARE CON QUOTA VINCOLATA DEL RISULTATO DI AMMINISTRAZIONE	750,00
26150	0	PRESTAZIONE DI SERVIZI PER SCUOLE MATERNE PER SISTEMA PRE-SCOLASTICO INTEGRATO FINANZIATO CON TRASFERIMENTO STATALE (ENTRATA CAP. 9030)	0,06
26815	0	PRESTAZIONI DI SERVIZI PER TRASPORTO ALUNNI FINANZIATE CON CONTRIBUTO DELLA CITTA METROPOLITANA (ENTRATA CAP. 16170) (SERV.RILEV. EFF. IVA)	218,76
26815	2	PRESTAZIONI DI SERVIZI PER TRASPORTO ALUNNI FINANZIATE CON CONTRIBUTO DELLA CITTA METROPOLITANA (ENTRATA CAP. 16170) (SERV.RILEV. EFF. IVA) DA FINANZIARE CON ENTRATA DA FONDO PLURIENNALE VINCOLATO	12,25
27283	0	ACQUISTO BENI PER CENTRO FORMAZIONE PROFESSIONALE FINANZIATO CON TRASFERIMENTO DALLA REGIONE (ENTRATA CAP. 17040)	22.877,68
27306	0	PRESTAZIONI DI SERVIZI PER CENTRI ESTIVI FINANZIATI DA CONTRIBUTO MINISTERIALE (ENTRATA CAP. 9040)	0,05
27308	0	PRESTAZIONI DI SERVIZIO PER CORSI FORMAZIONE PROFESSIONALE FINANZIATI CON TRASFERIMENTI DALLA REGIONE (ENTRATA CAP. 17040)	12.903,79
27314	4	PRESTAZIONI DI SERVIZI PER CORSI FORMAZIONE PROFESSIONALE FINANZIATI CON TRASFERIMENTO DALLA PROVINCIA (ENTRATA CAP. 17020) DA FINANZIARE CON QUOTA VINCOLATA DEL RISULTATO DI AMMINISTRAZIONE	1.470,42
27398	0	TRASFERIMENTI A PARTNER PER CENTRO FORMAZIONE PROFESSIONALE FINANZIATI CON TRASFERIMENTI DALLA REGIONE (ENTRATA CAP. 17040)	3.030,00
27510	0	CONTRIBUTI PER RISTORO A FAVORE DI IMPRESE TRASPORTO SCOLASTICO FINANZIATI CON TRASFERIMENTO DELLO STATO (ENTRATA CAP. 9060)	3.400,45
27760	2	PRESTAZIONI DI SERVIZI PER INTERVENTI EDUCATIVI RIVOLTI ALL'INFANZIA E FINANZIATI DA TRASFERIMENTI REGIONALI (ENTRATA CAP. 12015) - DA FINANZIARE CON ENTRATA DA FONDO PLURIENNALE VINCOLATO	250,00
27830	0	TRASFERIMENTI ALLE FAMIGLIE PER SERVIZI EDUCATIVI "PROGETTO CONTINUITA' 0/6 ANNI" FINANZIATI CON TRASFERIMENTI MINISTERIALI (ENTRATA CAP. 9035)	2,00
29320	0	PRESTAZIONI DI SERVIZI PER MANIFESTAZIONI ARTISTICHE ESPOSITIVE FINANZ. CON SPONSOR (SERV.RIL. AGLI EFFETTI IVA) (ENTRATA Q.P. CAP.30000)	729,65
29325	0	CONTRIBUTI PER EVENTI FINANZIATI CON SPONSORIZZAZIONI (ENTR. 30000) (SERV. RILEV. EFFETTI IVA)	329,40
29357	0	PRESTAZIONI DI SERVIZI PER PROGETTI DEL SERVIZIO MUSEI BIBLIOTECHE ARCHIVI FINANZIATI CON TRASFERIMENTO MINISTERIALE (ENTRATA CAP. 9200) RIL. IVA.	320,19
29410	0	CONTRIBUTI PER INIZIATIVE NEL CAMPO DELLA CULTURA COME DRIVER DI RIPRESA FINANZIATI CON TRASFERIMENTO DALL'AGENZIA PER LA COESIONE TERRITORIALE PER PROGETTO PON-METRO (ENTRATA CAP. 15615)	26.046,19
29560	0	CONTRIBUTI PER PROGETTI CULTURALI DEL SERVIZIO ATTIVITA' CULTURALI E POLITICHE GIOVANILI FINANZ. CON TRASFERIMENTO MINISTERO DELLA CULTURA (ENTRATA CAP 9220)	16.804,02
29726	0	PRESTAZIONI DI SERVIZI PER SERVIZIO MUSEI BIBLIOTECHE ARCHIVI FINANZ. CON CONTRIBUTI DA PRIVATI (ENTRATA CAP. 30250)	311,34
31375	0	PRESTAZIONI DI SERVIZI PER PROMOZIONE ATTIVITA' ED INIZIATIVE SPORTIVE FINANZIATE CON SPONSORIZZAZIONI - RILEVANTE EFFETTI IVA (ENTRATA CAP. 30525)	6.165,54
31390	0	PRESTAZIONI DI SERVIZI NEL CAMPO DELLO SPORT FINANZIATE CON TRASFERIMENTI DALL'AGENZIA PER LA COESIONE TERRITORIALE PER PROGETTO PON-METRO (ENTRATA CAP. 15615)	25.798,44



31490	0	RIMBORSI A SOCIETA' SPORTIVE PER INCENTIVAZIONE SPORT PER L'INCLUSIONE SOCIALE FINANZIATI CON TRASFERIMENTO DALL'AGENZIA PER LA COESIONE TERRITORIALE PER PROGETTO PON-METRO (ENTRATA CAP. 15615)	148.496,05
31714	0	PRESTAZIONI DI SERVIZI PER ATTIVITA' INERENTI IL TURISMO FINANZIATI CON CONTRIBUTI DA PRIVATI (ENTRATA CAP. 30600)	0,01
31750	0	PRESTAZIONI DI SERVIZI PER ATTIVITA' INERENTI IL TURISMO DA FINANZIARE CON CONTRIBUTI DALLO STATO (ENTRATA CAP. 10800)	10.000,00
32270	0	CONTRIBUTI E TRASFERIMENTI A PARTNER DI PROGETTO PER LA VALORIZZAZIONE DELLA CITTA' FINANZIATI CON CONTRIBUTI DELLO STATO (ENTRATA CAP. 10800)	2.476,08
34135	0	PRESTAZIONE DI SERVIZI PER DEMOLIZIONI COATTIVE DI CUI AGLI ARTT. 7 9 E 27 L. 47/85	313,45
37030	0	ACQUISTO BENI DI CONSUMO E/O MATERIE PRIME PER LA TUTELA DEGLI ANIMALI FINANZIATO CON CONTRIBUTI DEI COMUNI (ENTRATA CAP. 17325) - RILEVANTE AI FINI IVA	10,97
38214	0	PRESTAZIONI DI SERVIZI PROFESSIONALI E SPECIALISTICI PER REALIZZAZIONE PROGETTO EUROPEO "LIFE E-VIA" FINANZIATO CON TRASFERIMENTO DALL'UNIONE EUROPEA (ENTRATA CAP. 15630)	16.862,22
39722	0	PRESTAZIONI DI SERVIZI PER INTERVENTI EX LEGGE 266/97 (INTERVENTI IN AREE DI DEGRADO URBANO) (ENTRATA CAP.32511)	2.008,92
40465	0	PRESTAZIONI DI SERVIZI DI RAPPRESENTANZA ORGANIZZ. EVENTI ECC. PER REALIZZAZIONE PROGETTO "SPEED UP INTERREG EUROPE" FINANZIATO CON FONDI MINISTERIALI CIPE (ENTRATA CAP.15595)	1.235,44
41730	0	PRESTAZIONE DI SERVIZI INTERV. ASSISTENZ. A FAVORE DI DONNE E MINORI FINANZIATI CON TRASFERIMENTO REGIONALE (ENTRATA CAP. 13530)	82.731,14
41730	6	PRESTAZIONE DI SERVIZI INTERV. ASSISTENZ. A FAVORE DI DONNE E MINORI FINANZIATI CON TRASFERIMENTO REGIONALE (ENTRATA CAP. 13530) REIMPUTATI CON RIACCERTAMENTO	30.747,90
41733	0	PRESTAZIONI DI SERVIZI PER INTERVENTI A FAVORE DEI MINORI FINANZ. CON TRASFERIMENTI DA AZIENDE SANITARIE (ENTRATA CAP.16527)	347.491,17
41770	0	PRESTAZIONI DI SERVIZI PER INTERVENTI ASSISTENZIALI A FAVORE DEI MINORI FINANZIATI CON TRASFERIMENTO DALLO STATO - CONTO LIBERO (ENTRATA CAP.16525)	35,45
42109	0	PRESTAZIONI DI SERVIZI PER SPERIMENTAZIONE PERCORSO NON AUTOSUFFICIENTI FINANZIATI CON TRASF. DALLA SOC. DELLA SALUTE (ENTRATA CAP.16547)	125.549,81
42109	2	PRESTAZIONI DI SERVIZI PER SPERIMENTAZIONE PERCORSO NON AUTOSUFFICIENTI FINANZIATI CON TRASF. DALLA SOC. DELLA SALUTE (ENTRATA CAP.16547) - DA FINANZIARE CON ENTRATA DA FONDO PLURIENNALE VINCOLATO	28.458,11
42117	0	PRESTAZIONI DI SERVIZI PER INTERVENTI ASSISTENZIALI DELLA SICUREZZA SOCIALE FINANZIATI CON TRASFERIMENTO STATALE (ENTRATA CAP. 10503)	1.791.074,10
42117	2	PRESTAZIONI DI SERVIZI PER INTERVENTI ASSISTENZIALI DELLA SICUREZZA SOCIALE FINANZIATI CON TRASFERIMENTO STATALE (ENTRATA CAP. 10503) - DA FINANZIARE CON ENTRATA DA FONDO PLURIENNALE VINCOLATO	10.682,83
42121	2	PRESTAZIONE DI SERVIZI ASSISTENZIALI IN CAMPO SOCIALE FINANZIATI CON TRASFERIMENTO DELLA REGIONE (ENTRATA Q.P. CAP. 13520) - DA FINANZIARE CON ENTRATA DA FONDO PLURIENNALE VINCOLATO	63.312,35
42121	6	PRESTAZIONE DI SERVIZI ASSISTENZIALI IN CAMPO SOCIALE FINANZIATI CON TRASFERIMENTO DELLA REGIONE (ENTRATA Q.P. CAP. 13520) REIMPUTATI CON RIACCERTAMENTO	13.765,25
42127	0	PRESTAZIONI DI SERVIZI PER INTERVENTI ASSISTENZIALI FINANZ. CON TRASFERIMENTI DALLA SOCIETA' DELLA SALUTE (ENTRATA CAP.16552)	85.034,66
42235	2	PRESTAZIONI DI SERVIZI PER INCLUSIONE SOCIALE FINANZIATE CON TRASFERIMENTO STATALE (ENTRATA CAP. 10540) DA FINANZIARE CON ENTRATA DA FONDO PLURIENNALE VINCOLATO	451.380,87
42235	0	PRESTAZIONI DI SERVIZI PER INCLUSIONE SOCIALE FINANZIATE CON TRASFERIMENTO STATALE (ENTRATA CAP. 10540)	186.342,82
42256	0	PRESTAZIONI DI SERVIZI PER REALIZZAZIONE PROGETTI ASSISTENZIALI EUROPEI FINANZIATI CON TRASFERIMENTI STATALI - QUOTA NAZIONALE(ENTRATA CAP.10550)	89.820,17
42275	2	CONTRIBUTI PER INTERVENTI FINALIZZATI FINANZIATI CON TRASFERIMENTI REGIONALI (ENTRATA Q.P. CAP. 13520) DA FINANZIARE CON ENTRATA DA FONDO PLURIENNALE VINCOLATO	7.950,00
42279	0	CONTRIBUTI PER PROGETTI ASSISTENZIALI FINANZIATI CON TRASFERIMENTI MINISTERIALI QUOTA EUROPEA (ENTRATA CAP. 16400-16440)	121.218,07
42284	0	CONTRIBUTI PER PROGETTI ASSISTENZIALI EUROPEI FINANZIATI CON TRASFERIMENTI STATALI Q.NAZIONALE (ENTRATA CAP. 10550)	115.020,67

42440	2	RETRIBUZIONE AL PERSONALE N.D.R. ADDETTO AI SERVIZI SOCIALI FINANZIATO CON TRASFERIMENTO STATALE (ENTRATA CAP. 10540) DA FINANZIARE CON ENTRATA DA FONDO PLURIENNALE VINCOLATO	16.000,00
42445	2	CONTRIBUTI PREVIDENZIALI ED ASSISTENZIALI PERSONALE N.D.R. ADDETTO AI SERVIZI SOCIALI FINANZIATO CON TRASFERIMENTO STATALE (ENTRATA CAP. 10540) DA FINANZIARE CON ENTRATA DA FONDO PLURIENNALE VINCOLATO	4.560,00
42455	2	IRAP SU RETRIBUZIONE AL PERSONALE N.D.R. ADDETTO AI SERVIZI SOCIALI FINANZIATO CON TRASFERIMENTO STATALE (ENTRATA CAP. 10540) DA FINANZIARE CON ENTRATA DA FONDO PLURIENNALE VINCOLATO	1.300,00
42620	0	PRESTAZIONI DI SERVIZI PER ASSISTENZA E SERVIZI DIVERSI PROGETTO PON-METRO FINANZIATI CON TRASFERIMENTO DELL AGENZIA PER LA COESIONE TERRITORIALE (ENTRATA CAP. 15575)	73.630,00
42940	0	INTERVENTI MANUTENTIVI FINANZIATI CON CONTRIBUTI DA GSE-GESTORE SERVIZI ENERGETICI (ENTRATA CAP. 29380)	203,43
42940	2	INTERVENTI MANUTENTIVI FINANZIATI CON CONTRIBUTI DA GSE-GESTORE SERVIZI ENERGETICI (ENTRATA CAP. 29380) DA FINANZIARE CON ENTRATA DA FONDO PLURIENNALE VINCOLATO	3,99
43380	0	PRESTAZIONI DI SERVIZI A CURA SERVIZI TECNICI PER ELEZIONI	5.988,67
<b>TOTALE</b>			<b>4.268.495,67</b>

<b>MINORI RESIDUI PASSIVI INVESTIMENTI</b>			
<b>Cap.</b>	<b>Art.</b>	<b>Descrizione</b>	<b>Economie</b>
50372	2	INTERVENTI STRAORDINARI PER IL VERDE CITTADINO FIN.REG. DA FINANZ. CON ENTRATA DA FPV	150,00
50395	6	INTERVENTI AL VERDE PUBBLICO DA FINANZIARE CON TRASFERIMENTI DA ISTITUZIONI SOCIALI PRIVATE REIMPUTATI CON RIACCERTAMENTO	122,46
50670	6	CONTRIBUTI PER INVESTIMENTI ALLA CITTA METROPOLITANA FINANZIATI CON PATTO PER FIRENZE - REIMPUTATO ALLA PARI CON RIACCERTAMENTO	3.550.000,00
50671	0	CONTRIBUTI PER INVESTIMENTI ALLA CITTA METROPOLITANA - PON METRO - REACT EU	5.779.626,89
50685	2	INTERVENTI OPERE ACCESSORIE (VERDE) ALLA TRAMVIA FIN. REG. DA FINANZIARE CON ENTRATA DA F.P.V.	2.000.000,00
51146	0	ACQUISTO SOFTWARE - PROGETTI PON METRO - REACT EU	33,86
51147	0	ACQUISTO HARDWARE PER PROGETTI PON METRO - REACT EU	1.832,78
51149	0	ACQUISTO HARDWARE (SVILUPPO INFRASTRUTTURE TECNOLOGICHE) PER PROGETTI PON METRO - REACT EU	35.000,00
51711	0	ACQUISTO AUTOMEZZI SCOLASTICI - PON METRO - REACT EU (SERVIZIO RILEVANTE AGLI EFFETTI IVA)	1.498.800,00
52214	2	INTERVENTI DI EFFICIENTAMENTO ENERGETICO ALLE SCUOLE PRIMARIE FIN. STATO DA FINANZIARE CON ENTRATE DA FPV ex L.160/2019 PNRR M2-C4 INV.2.2 - CUP H12G20001060001	8.728,38
52214	6	INTERVENTI DI EFFICIENTAMENTO ENERGETICO ALLE SCUOLE PRIMARIE DA FINANZIARE CON CONTRIBUTI STATALI - REIMPUTATO CON RIACCERTAMENTO ex L.160/2019 PNRR M2-C4 INV.2.2 - CUP H12G20001060001	4,37
53605	2	INTERVENTI A IMMOBILI DI INTERESSE CULTURALE FIN. CON MONETIZZAZIONI DA FINANZIARE CON ENTRATA DA FONDO PLURIENNALE VINCOLATO	160,75
54415	0	INTERVENTI DI TUTELA E INCREMENTO VERDE PUBBLICO DA FINANZ.CON CONTR. STATALE - PON METRO - REACT EU	0,01
54624	2	INTERVENTI STRAORDINARI PER VIABILITA CIRCOLAZIONE EC. FIN. CON CONTR.REG. DA FINANZIARE CON ENTRATA DA FONDO PLURIENNALE VINCOLATO	4.887,65
55540	6	INCARICHI PROFESS.ESTERNI PER REALIZZAZIONE TRAMVIA VELOCE DA FINANZIARE CON CONTRIBUTO REGIONALE REIMPUTATI CON RIACCERTAMENTO	37.321,35
55544	0	INCARICHI PROFESSIONALI ESTERNI PER PROGETTAZIONE TRAMVIA DA FINANZIARE CON CONTRIBUTO REGIONALE	0,03
57823	0	ACQUISTO VEICOLI PER SERVIZI E UFFICI COMUNALI - PON METRO - REACT EU	2,15
59824	2	INTERVENTI STRAORDINARI AGLI IMPIANTI SPORTIVI DA FINANZ. CON ENTRATA DA FONDO P. VINCOLATO (SERV.RILEVANTE AGLI EFFETTI IVA)	0,01
60237	2	REALIZZAZIONE ED IMPLEMENTAZIONE IMPIANTI PER MOBILITA E VIABILITA URBANA (PON - METRO) FINANZIATI CON ENTRATA DA FPV	8.992,33
60303	2	INTERVENTI VIABILITA E CIRCOLAZIONE DA FINANZIARE CON MONETIZZAZIONE DA FIN.CON ENTRATA DA FONDO PLURIENNALE VINCOLATO	850,47
60420	2	INTERVENTI NEL CAMPO DELLA VIABILITA E DELLA CIRCOLAZ. DA FINANZIARE CON ENTRATA DA FONDO PLURIENNALE VINCOLATO IN C/CAPITALE	6.105,70



60622	2	INTERVENTI PER LA MOBILITA DA FIN.CON ENTRATA DA FONDO PLURIENNALE VINCOLATO	25,21
60648	2	INTERVENTI STRAORDINARI A PISTE CICLABILI (PON - METRO) DERIVANTI DA CONTRIBUTI COMUNITARI FINANZIATI CON ENTRATA DA FPV	142.945,33
60825	2	INTERVENTI STRAORDINARI PER LA VIABILITA DA FINANZIARE CON ENTRATA DA F.P.V. - PON METRO	6.507,91
69021	0	ACQUISIZIONE BENI IMMOBILI PER VERDE PUBBLICO A SEGUITO DONAZIONE	10.000,00
<b>TOTALE</b>			<b>13.092.097,64</b>

## Vincoli derivanti da finanziamenti

<b>ENTRATE INVESTIMENTI ACCERTATE IN COMPETENZA</b>			
<b>Cap.</b>	<b>Art.</b>	<b>Descrizione</b>	<b>Accertamenti</b>
53200	0	ASSUNZIONE MUTUI A CARICO DEL COMUNE PER INTERV. DESTINATI ALLA GESTIONE DEI BENI	4.073.000,00
53700	0	ASSUNZIONE MUTUI A CARICO DEL COMUNE DESTINATI A SISTEMI INFORMATIVI	600.000,00
54000	0	ASSUNZIONE MUTUI A CARICO DEL COMUNE PER INTERV. DESTINATI ALLA POLIZIA MUNICIPALE	200.000,00
54400	0	ASSUNZ.MUTUI CON AMMORTAM. A CARICO DEL COMUNE PER INTERV. DESTIN. ALLA ISTRUZ.ELEMENTARE	4.010.000,00
55000	0	ASSUNZIONE MUTUI A CARICO DEL COMUNE DESTINATI AD INTERVENTI ASSIST. SCOLASTICA TRASPORTO REFEZIONE ED ALTRI SERVIZI	220.000,00
55300	0	ASSUNZIONE MUTUI A CARICO DEL COMUNE PER INTERVENTI A BIBLIOTECHE MUSEI E IMMOBILI DI INTERESSE STORICO	1.805.000,00
55400	0	ASSUNZIONE MUTUI A CARICO DEL COMUNE PER INTERVENTI A TEATRI E SERVIZI DIVERSI NEL SETTORE CULTURALE	1.370.000,00
55600	0	ASSUNZIONE MUTUI A CARICO DEL COMUNE PER INTERVENTI ALLE PISCINE COMUNALI	200.000,00
55800	0	ASSUNZIONE MUTUI A CARICO DEL COMUNE PER INTERVENTI ALLO STADIO COMUNALE E ALTRI IMPIANTI SPORTIVI	2.165.147,96
56200	0	ASSUNZIONE MUTUI A CARICO DEL COMUNE PER VIABILITA E CIRCOLAZIONE STRADALE	4.310.606,50
56800	0	ASSUNZIONE MUTUI A CARICO DEL COMUNE PER INTERVENTI PER URBANISTICA E GESTIONE TERRITORIO	200.000,00
57700	0	ASSUNZIONE MUTUI A CARICO DEL COMUNE PER INTERVENTI AI PARCHI AL VERDE PUBBLICO E ALLA TUTELA AMBIENTALE	2.860.000,00
57800	0	ASSUNZIONE MUTUI A CARICO DEL COMUNE PER INTERV.AGLI ASILI NIDO E SERV.PER INFANZIA E MINORI	400.000,00
58300	0	ASSUNZIONE MUTUI A CARICO DEL COMUNE PER INTERV.DESTINATI AI SERVIZI NECROSCOPICI E CIMITERIALI	700.000,00
<b>TOTALE</b>			<b>23.113.754,46</b>

<b>SPESE INVESTIMENTI IMPEGNATE IN COMPETENZA</b>			
<b>Cap.</b>	<b>Art.</b>	<b>Descrizione</b>	<b>Impegni</b>
50414	0	INTERVENTI STRAORDINARI AL PATRIMONIO COMUNALE DA FINANZ. CON MUTUO	21.960,00
50613	0	INTERVENTI STRAORD. EDIFICI SEDI DI UFF.E SERV.COMUNALI DA FINANZ.CON MUTUO	1.064,36
50628	0	ACQUISTO BENI MOBILI ADEGUAM. IMMOBILI A NORME DI SICUREZZA DA FINANZIARE CON MUTUO	34.961,13
50634	0	ACQUISTO DI ATTREZZATURE PER UFFICI E SERVIZI COMUNALI DA FINANZIARE CON MUTUO	19.953,50
50866	0	ACQUISTO SOFTWARE PER UFFICI E SERVIZI VARI DA FINANZIARE CON MUTUO	302.675,07
50893	0	ACQUISTO DI BENI MOBILI DA FINANZIARE CON MUTUO	17.961,72
51423	0	INTERVENTI STRAORDINARI RETE DI VIDEOSORVEGLIANZA DA FIN. CON MUTUO	2.397,80
53307	0	ACQUISTO BENI MOBILI E ATTREZ. PER BIBLIOTECHE COM.LI DA FIN. CON MUTUO	198.042,90
53610	0	INTERVENTI STRAORDINARI AD IMMOBILI SEDI DI BIBLIOTECHE DA FIN. CON MUTUO	89.868,32
59851	0	INTERVENTI STRAORD. A IMPIANTI SPORTIVI DA FINANZIARE CON MUTUO (SERVIZIO RILEVANTE AI FINI IVA)	1.455,45
69028	0	ACQUISIZIONE ATTREZZATURE E ARREDI PER VERDE PUBBLICO DA FINANZIARE CON MUTUO	410,00
<b>TOTALE</b>			<b>690.750,25</b>

<b>FPV INVESTIMENTI FINANZIATO IN COMPETENZA</b>			
<b>Cap.</b>	<b>Art.</b>	<b>Descrizione</b>	<b>Impegni</b>
50409	1	FONDO PLURIENNALE VINCOLATO - INTERVENTI PER LA SICUREZZA NEI LUOGHI DI LAVORO DA FINANZIARE CON MUTUO	400.000,00
50413	1	FONDO P.VINC. IN C/CAPITALE - ACQUISIZ. E INTERVENTI STRAORD A IMMOBILI COMUNALI DA FINANZ. CON MUTUO	150.000,00
50414	1	FONDO PLURIENNALE VINCOLATO - INTERVENTI STRAORDINARI AL PATRIMONIO COMUNALE DA FINANZ. CON MUTUO	418.040,00

50416	1	FONDO PLURIENNALE VINCOLATO - INTERVENTI AD IMPIANTI A SERVIZIO DI IMMOBILI COMUNALI DA FINANZIARE CON MUTUO	650.000,00
50425	1	F.P.V. - REALIZZAZIONE INTERVENTI IGIENICO - SANITARI FINANZIATI CON MUTUO	150.000,00
50613	1	FONDO P.VINC. IN C/CAPITALE - INTERVENTI STRAORD. EDIFICI SEDI DI UFF.E SERV.COMUNALI DA FINANZ.CON MUTUO	1.478.935,64
50866	1	F.P.V. - ACQUISTO SOFTWARE PER UFFICI E SERVIZI VARI DA FINANZIARE CON MUTUO	295.935,40
51423	1	FONDO VINCOLATO IN C/CAPITALE - INTERVENTI STRAORDINARI RETE DI VIDEOSORVEGLIANZA DA FIN. CON MUTUO	197.602,20
52213	1	FONDO VINCOLATO IN C/CAPITALE - SPESE PER INTERVENTI STRAORD. ALLE SCUOLE ELEMENTARI DA FINANZIARE CON MUTUO	170.000,00
52226	1	FONDO PLURIENNALE VINCOLATO - INTERVENTI ALLE SCUOLE RELATIVI A SICUREZZA DA FINANZIARE CON MUTUO	2.240.000,00
52231	1	FONDO PLURIENNALE VINCOLATO - INTERVENTI A IMMOBILI SCOLASTICI PER RISPARMIO ENERGETICO DA FINANZIARE CON MUTUO	800.000,00
52233	1	FPV - ADEGUAMENTO E MESSA A NORMA IMMOBILI SCOLASTICI DA FINANZIARE CON MUTUO	800.000,00
53215	1	F.P.V. - INTERVENTI STRAORD. AI CENTRI DI COTTURA DA FINANZIARE CON MUTUO (SERVIZIO RILEVANTE AGLI EFFETTI IVA)	220.000,00
53258	1	F.P.V. - INTERVENTI AD IMMOBILI COMUNALI FINANZIATI CON MUTUO	730.000,00
53318	1	F.P.V. - INTERVENTI STRAORDINARI PER MUSEI COMUNALI DA FINANZIARE CON MUTUO	1.000.000,00
53610	1	FONDO PLUR.VINC. IN C/CAPITALE - INTERVENTI STRAORDINARI AD IMMOBILI SEDI DI BIBLIOTECHE DA FIN. CON MUTUO	110.131,68
53611	1	FONDO PLUR.VINCOLATO IN C/CAPITALE - INTERVENTI STRAORDINARI PER ARCHIVI COMUNALI DA FINANZ.CON MUTUO	74.999,80
54212	1	FONDO PLURIENNALE VINCOLATO - INTERVENTI STRAORDINARI AD EDIFICI DI CULTO DI INTERESSE STORICO DA FINANZIARE CON MUTUO	280.000,00
54411	1	F.P.V. - INTERVENTI DI ADEGUAMENTO SU IMMOBILI MONUMENTALI DA FINANZIARE CON MUTUO	1.170.000,00
54613	1	FONDO P.VINC.IN C/CAPITALE -INTERVENTI STRAORDINARI AD IMMOBILI DI INTERESSE STORICO E CULTURALE DA FINANZIARE CON MUTUO	200.000,00
54813	1	FONDO PLUR.VINC. IN C/CAPITALE - OPERE DI RISANAMENTO BONIFICA E MIGLIORAMENTO DI AREE DA FINANZIARE CON MUTUO	200.000,00
56413	1	FONDO P.VINC. IN C/CAPITALE - INTERV.STRAORDINARI VERDE PP. E TUTELA AMBIENTALE DA FINANZ. CON MUTUO	2.460.000,00
57213	1	FONDO P. VINC. IN C/CAPITALE - COSTRUZIONE E INTERVENTI STRAORD.PER ASILI NIDO E ALTRI SERV.INFANZIA DA FINANZIARE CON MUTUO (SERVIZIO RILEVANTE AGLI EFFETTI IVA) -	400.000,00
57612	1	FONDO PLURIENNALE VINCOLATO - INTERVENTI PER MIGLIORAMENTO SICUREZZA SUI LUOGHI DI LAVORO - VERDE PUBBLICO - DA FINANZIARE CON MUTUO	100.000,00
57813	1	FONDO VINCOLATO IN CONTO CAPITALE - INTERVENTI STRAORDINARI AI CIMITERI COMUN. E ALTRE OPERE CIMITERIALI DA FIN.CON MUTUO -	700.000,00
59613	1	FONDO P. VINC. IN C/CAPITALE - INTERV. STRAORDINARI PISCINE COMUNALI DA FINANZ. CON MUTUO (SERVIZIO RILEVANTE AGLI EFFETTI IVA)	200.000,00
59812	1	F.P.V. - ADEGUAMENTO IMPIANTISTICO IMPIANTI SPORTIVI DA FINANZIARE CON MUTUO (SERVIZIO RILEVANTE AGLI EFFETTI IVA)	165.147,96
59851	1	FONDO PLURIENNALE VINCOLATO - INTERVENTI STRAORD. A IMPIANTI SPORTIVI DA FINANZIARE CON MUTUO	1.998.544,55
60614	1	FONDO P. VINC. IN C/CAPITALE - INTERVENTI PER IL COORDINAMENTO DEL TRAFFICO DA FIN. CON MUTUO (IMP.SEMAFORICI)	350.000,00
60615	1	FONDO PLURIEN. VINCOLATO IN CONTO CAPITALE - INTERVENTI PER IL COORDINAM.TO DEL TRAFFICO E MOBILITA' DA FINANZ.CON MUTUO	760.000,00
60623	1	FONDO PLUR.VINC.IN C/CAPITALE - INTERVENTI STRAORD. PER PISTE CICLABILI DA FINANZ.CON MUTUO	500.000,00
60811	1	FONDO PLURIENNALE VINCOLATO - INTERVENTI PER LA RIQUALIFICAZIONE DELLO SPAZIO URBANO DA FINANZIARE CON MUTUO	200.000,00
60814	1	FONDO P.VINC. IN C/CAPITALE - INVESTIMENTI ED INTERVENTI NEL CAMPO DELLA VIABILITA' DA FINANZIARE CON MUTUO	2.300.606,50
60815	1	FONDO PLURIENNALE VINCOLATO - INTERVENTI SULLA RETE VIARIA COMUNALE DA FINANZIARE CON MUTUO	200.000,00
<b>TOTALE</b>			<b>22.069.943,73</b>

<b>SPESE INVESTIMENTI FINANZIATE CON AVANZO</b>			
<b>Cap.</b>	<b>Art.</b>	<b>Descrizione</b>	<b>Impegni</b>
60814	4	INVESTIMENTI ED INTERVENTI NEL CAMPO DELLA VIABILITA FIN. CON MUTUO DA FINANZIARE CON QUOTA VINCOLATA DEL RISULTATO DI AMMINISTRAZIONE	823.642,74
57898	4	ACQUISTO BENI MOBILI PER ASILI NIDO FIN.MUTUO DA FINANZIARE CON AVANZO (SERVIZIO RILEVANTE AGLI EFFETTI IVA)	632.379,07
59851	4	INTERVENTI STRAORD. A IMPIANTI SPORTIVI DA FINANZIARE CON MUTUO (SERVIZIO RILEVANTE AI FINI IVA) - DA FINANZIARE CON QUOTA VINCOLATA DELL AVANZO DI AMMINISTRAZIONE	474.952,40
51696	4	ACQUISTO BENI MOBILI E ARREDI PER SCUOLE FIN.MUTUO DA FINANZIARE CON AVANZO	461.669,66
51683	4	ACQUISTO VEICOLI PER POLIZIA MUNICIPALE FIN. MUTUI DA FINANZIARE CON QUOTA VINCOLATA DEL RISULTATO DI AMMINISTRAZIONE	381.395,89
51102	4	ACQUISTO HARDWARE E ATTREZZ. PER UFFICI E SERVIZI VARI DA FINANZIARE CON QUOTA VINCOLATA DEL RISULTATO DI AMMINISTRAZIONE	371.946,65
54411	4	INTERVENTI DI ADEGUAMENTO SU IMMOBILI MONUMENTALI FIN.MUTUO DA FINANZIARE CON AVANZO	343.534,52
60609	4	REALIZZAZIONE ED IMPLEMENTAZIONE IMPIANTI PER MOBILITA E VIABILITA URBANA FINANZIATA CON AVANZO	215.559,96
59658	4	ACQUISTI DI BENI MOBILI E ATTREZZATURE PER PISCINE COM. FIN.CON MUTUO DA FINANZIARE CON QUOTA VINCOLATA DEL RISULTATO DI AMMINISTRAZIONE (SERV.RILEVANTE AGLI EFFETTI IVA)	146.653,88
51692	4	ACQUISTO ATTREZZATURE PER POLIZIA MUNICIPALE FIN.MUTUO DA FINANZIARE CON AVANZO	103.346,20
51677	4	ACQUISTO SOFTWARE PER LA POLIZIA MUNICIPALE FIN.MUTUO DA FINANZIARE CON AVANZO	99.960,70
51680	4	ACQUISTO DI BENI MOBILI E DI ATTREZZ. PER LA POLIZIA MUNIC. DA FINANZIARE CON QUOTA VINCOLATA DEL RISULTATO DI AMMINISTRAZIONE	97.861,93
52124	4	ACQUISTI BENI MOBILI E ATTREZZ. PER LE SCUOLE MATERNE DA FINANZIARE CON QUOTA VINCOLATA DEL RISULTATO DI AMMINISTRAZIONE	80.238,51
51705	4	ACQUISTO AUTOMEZZI TRASPORTO ALUNNI FIN.MUTUO DA FINANZIARE CON AVANZO (SERVIZIO RILEVANTE AGLI EFFETTI IVA)	74.384,20
53475	4	ACQUISTO DI BENI MOBILI E DI ATTREZZ.PER MUSEI FIN.MUTUO DA FINANZIARE CON AVANZO (RILEVANTE AGLI EFF. IVA)	72.467,34
58492	4	ACQUISTO DI VEICOLI PER I CIMITERI FIN.MUTUO DA FINANZIARE CON AVANZO	63.000,00
50477	4	ACQUISTO VEICOLI PER UFFICI E SERVIZI COM.LI FIN.MUTUO DA FINANZIARE CON AVANZO DI AMMINISTRAZIONE	52.329,61
58493	4	ACQUISTO DI BENI MOBILI AUTOMEZZI ED ATTREZZATURE PER I CIMITERI DA FINANZ. CON CON QUOTA VINCOLATA DEL RISULTATO DI AMMINISTRAZIONE	29.857,06
52322	4	ACQUISTO ATTREZZATURE E BENI MOBILI PER FORMAZIONE PROFESSIONALE FIN. CON MUTUO DA FINANZIARE CON QUOTA VINCOLATA DEL RISULTATO DI AMMINISTRAZIONE	19.989,02
50634	4	ACQUISTO DI ATTREZZATURE PER UFFICI E SERVIZI COMUNALI FIN.MUTUO DA FINANZIARE CON AVANZO	13.801,47
52213	4	SPESE PER INTERVENTI STRAORD. ALLE SCUOLE ELEMENTARI DA FINANZIARE CON QUOTA VINCOLATA DEL RISULTATO DI AMMINISTRAZIONE	8.589,08
51695	4	COSTRUZIONE RISTRUTTURAZIONE AMPLIAMENTO DI SCUOLE SECONDARIE INFERIORI FIN.MUTUO DA FINANZIARE CON AVANZO	2.755,65
53307	4	ACQUISTO BENI MOBILI E ATTREZZ. PER BIBLIOTECHE COM.LI FIN. MUTUO DA FINANZ. CON AVANZO DI AMM.NE	2.358,72
53258	4	INTERVENTI AD IMMOBILI COMUNALI FIN.MUTUO DA FINANZIARE CON AVANZO	1.933,30
54613	4	INTERVENTI STRAORDINARI AD IMMOBILI DI INTERESSE STORICO E CULTURALE DA FINANZIARE CON QUOTA VINCOLATA DEL RISULTATO DI AMMINISTRAZIONE	799,69
51675	4	ACQUISTO ATTREZZ. INFORMATICHE PER LA POLIZIA MUNICIPALE FIN.MUTUO DA FINANZIARE CON AVANZO	670,73
64414	4	INTERVENTI STRAORDINARI PER IL VERDE PUBBLICO FIN.MUTUO DA FINANZIARE CON AVANZO	150,00
<b>TOTALE</b>			<b>4.576.227,98</b>

<b>FPV INVESTIMENTI FINANZIATO DA AVANZO</b>			
<b>Cap.</b>	<b>Art.</b>	<b>Descrizione</b>	<b>Impegni</b>
60814	5	FONDO PLURIENNALE VINCOLATO IN C/CAPITALE (DA QUOTA VINCOLATA DEL RISULTATO DI AMMINISTRAZIONE) - INVESTIMENTI ED INTERVENTI NEL CAMPO DELLA VIABILITA DA FINANZIARE CON MUTUO	6.875.750,76
60815	5	FPV DA AVANZO - INTERVENTI SULLA RETE VIARIA COMUNALE FIN MUTUO	6.300.000,00
51933	5	FONDO PLUR.VINCOLATO (DA QUOTA VINCOLATA DEL RISULTATO DI AMM.NE) - INCARICHI PROFESS. ESTERNI PER INTERV. ALLE SCUOLE ELEMENTARI DA FINANZIARE CON MUTUO	1.500.000,00
56413	5	FONDO P.VINC. DA QUOTA VINCOLATA DEL RISULTATO DI AMM.NE - INTERV.STRAORDINARI VERDE PP. E TUTELA AMBIENTALE DA FINANZ. CON MUTUO	700.000,00
59851	5	FPV DA AVANZO - INTERVENTI STRAORD. A IMPIANTI SPORTIVI DA FINANZIARE CON MUTUO ( RILEVANTE IVA)	638.858,81
54411	5	FPV DA AVANZO - INTERVENTI DI ADEGUAMENTO SU IMMOBILI MONUMENTALI FIN.MUTUO	628.465,48
58613	5	FONDO PLUR.VINCOLATO (DA QUOTA VINCOLATA DEL RISULTATO DI AMM.NE) - COSTRUZIONE RISTRUTTURAZIONE ECC DEI MERCATI COMUNALI DA FINANZIARE CON MUTUO (SERVIZIO RILEVANTE AGLI EFFETTI IVA)	560.000,00
64414	5	FPV DA AVANZO - INTERVENTI STRAORDINARI PER IL VERDE PUBBLICO FIN.MUTUO	499.850,00
59613	5	FPV DA AVANZO - INTERV. STRAORDINARI PISCINE COMUNALI DA FINANZ. CON MUTUO (RILEVANTE IVA)	320.000,00
57213	5	FONDO P. VINC. (DA QUOTA VINCOLATA DEL RISULTATO DI AMM.NE) - COSTRUZIONE E INTERVENTI STRAORD.PER ASILI NIDO E ALTRI SERV.INFANZIA DA FINANZIARE CON MUTUO (SERVIZIO RILEVANTE AGLI EFFETTI IVA) -	226.986,01
51695	5	FPV DA AVANZO - COSTRUZIONE RISTRUTTURAZIONE AMPLIAMENTO DI SCUOLE SECONDARIE INFERIORI FIN.MUTUO	197.244,35
60811	5	FPV DA AVANZO - INTERVENTI PER LA RIQUALIFICAZIONE DELLO SPAZIO URBANO DA FINANZIARE CON MUTUO	150.000,00
53258	5	FPV DA AVANZO - INTERVENTI AD IMMOBILI COMUNALI FIN.MUTUO	148.066,70
60609	5	FPV DA AVANZO - REALIZZAZIONE ED IMPLEMENTAZIONE IMPIANTI PER MOBILITA E VIABILITA URBANA FINANZIATA CON MUTUO	84.440,04
54212	5	FONDO PLURIENNALE VINCOLATO (DA QUOTA VINCOLATA DEL RISULTATO DI AMM.NE) - INTERVENTI STRAORDINARI AD EDIFICI DI CULTO DI INTERESSE STORICO DA FINANZIARE CON MUTUO	4.010,26
53318	5	FPV DA AVANZO - INTERVENTI STRAORDINARI PER MUSEI COMUNALI FIN. MUTUO	1.949,60
50413	5	FONDO PLUR.VINCOLATO (DA QUOTA VINCOLATA DEL RISULTATO DI AMM.NE) - ACQUISIZ. E INTERVENTI STRAORD A IMMOBILI COMUNALI DA FINANZ. CON MUTUO	1.445,92
52213	5	FONDO PLUR. VINCOLATO (DA QUOTA VINCOLATA DEL RISULTATO DI AMM.NE) - SPESE PER INTERVENTI STRAORD. ALLE SCUOLE ELEMENTARI DA FINANZIARE CON MUTUO	954,34
50613	5	FONDO P.VINC. DA AVANZO DI AMM.NE - INTERVENTI STRAORD. EDIFICI SEDI DI UFF.E SERV.COMUNALI DA FINANZ.CON MUTUO	741,05
54613	5	FONDO P.VINC. (DA QUOTA VINCOLATA DEL RISULTATO DI AMMINISTRAZIONE) -INTERVENTI STRAORDINARI AD IMMOBILI DI INTERESSE STORICO E CULTURALE DA FINANZIARE CON MUTUO	106,82
<b>TOTALE</b>			<b>18.838.870,14</b>

<b>ECONOMIE SU RESIDUI PASSIVI</b>			
<b>Cap.</b>	<b>Art.</b>	<b>Descrizione</b>	<b>Impegni</b>
50409	2	INTERVENTI PER LA SICUREZZA NEI LUOGHI DI LAVORO DA FINANZIARE CON MUTUO DA FIN. CON FPV	44,51
50411	2	INTERVENTI DI ADEGUAMENTO IMPIANTI E METANIZZAZIONI DA FINANZ. CON ENTRATA DA FONDO P. VINC.	5.778,70
50613	2	INTERVENTI STRAORD. EDIFICI SEDI DI UFF.E SERV.COMUNALI DA FINANZ.CON ENTRATA DA FONDO P. VINC.	3.181,38
51083	4	ACQUISTO SOFTWARE DA FINANZ. CON QUOTA VINCOLATA DEL RISULTATO DI AMMINISTRAZIONE	1.366,38
51683	2	ACQUISTO VEICOLI PER POLIZIA MUNICIPALE DA FINANZIARE CON ENTRATA DA FONDO PLURIENNALE VINCOLATO	16.852,60
52213	2	SPESE PER INTERVENTI STRAORD. ALLE SCUOLE ELEMENTARI DA FINANZIARE CON ENTRATA DA FPV	30.049,40
52213	4	SPESE PER INTERVENTI STRAORD. ALLE SCUOLE ELEMENTARI DA FINANZIARE CON QUOTA VINCOLATA DEL RISULTATO DI AMMINISTRAZIONE	266,37

53613	2	INTERVENTI STRAORD.BIBLIOTECHE DEL Q.4 FIN. MUTUO DA FINANZIARE CON ENTRATA DA F.P.V.	3.664,06
54613	2	INTERVENTI STRAORDINARI AD IMMOBILI DI INTERESSE STORICO E CULTURALE DA FINANZIARE CON ENTRATA FONDO P.VINC.	152,51
55412	2	INTERVENTI STRAORDINARI A IMMOBILI A FINI ABITATIVI DA DA FINANZIARE CON ENTRATA DA FONDO PLURIENNALE VINCOLATO	372.298,62
56413	2	INTERV.STRAORDINARI VERDE PP. E TUTELA AMBIENTALE DA FINANZ. CON ENTRATA FONDO P.VINC.	450,00
57813	2	INTERVENTI STRAORDINARI AI CIMITERI COMUN. E ALTRE OPERE CIMITERIALI DA FIN.CON ENTRATA DA FONDO PLURIENNALE VINCOLATO	729,16
59813	2	INTERVENTI STRAORDINARI ALLO STADIO COM.LE E ALTRI IMPIANTI SPORTIVI (SERVIZIO RILEVANTE AGLI EFFETTI IVA) DA FINANZIARE CON ENTRATA DA FONDO PLURIENNALE VINCOLATO	156,55
59840	2	INTERVENTI STRAORD. IMPIANTI SPORTIVI Q. 2 DA FIN. CON ENTRATA DA FONDO PLURIENNALE VINCOLATO	10.997,05
60615	2	INTERVENTI PER IL COORDINAM.TO DEL TRAFFICO E MOBILITA DA FINANZ.CON ENTRATA DA FONDO PLURIENNALE VINCOLATO	3.983,17
60618	2	INTERVENTI STRAORDINARI PER PIAZZE DA FINANZIARE CON ENTRATA DA FONDO PLURIEN. VINCOLATO IN C/CAPITALE	39.074,34
60618	4	INTERVENTI STRAORDINARI PER PIAZZE DA FINANZIARE CON QUOTA VINCOLATA DEL RISULTATO DI AMMINISTRAZIONE	150,00
60623	2	INTERVENTI STRAORD. PER PISTE CICLABILI DA FINANZ.CON ENTRATA DA FONDO PLUR.VINC.IN C/CAPITALE	1.310,37
60814	2	INVESTIMENTI ED INTERVENTI NEL CAMPO DELLA VIABILITA DA FINANZIARE CON ENTRATA FONDO P.VINC.	685,49
60815	2	INTERVENTI SULLA RETE VIARIA COMUNALE FIN MUTUO DA FINANZIARE CON ENTRATA DA FPV	17.105,76
64414	4	INTERVENTI STRAORDINARI PER IL VERDE PUBBLICO FIN.MUTUO DA FINANZIARE CON AVANZO	150,00
50636	0	ACQUISTO DI ATTREZZATURE PER AUTOPARCO DA FINANZIARE CON MUTUO	164,70
50866	0	ACQUISTO SOFTWARE PER UFFICI E SERVIZI VARI DA FINANZIARE CON MUTUO	0,54
50893	0	ACQUISTO DI BENI MOBILI DA FINANZIARE CON MUTUO	0,01
53307	0	ACQUISTO BENI MOBILI E ATTREZ. PER BIBLIOTECHE COM.LI DA FIN. CON MUTUO	0,01
59658	0	ACQUISTI DI BENI MOBILI E ATTREZZATURE PER IMPIANTI SPORTIVI DA FINANZIARE CON MUTUO (SERV.RILEVANTE AGLI EFFETTI IVA)	1.202,92
<b>TOTALE</b>			<b>509.814,60</b>

<b>ECONOMIE SU IMPEGNI PARTE INVESTIMENTI FINANZIATI CON FPV</b>			
<b>Cap.</b>	<b>Art.</b>	<b>Descrizione</b>	<b>Impegni</b>
50686	2	INTERVENTI OPERE ACCESSORIE (VERDE) ALLA TRAMVIA FIN. MUTUO DA FINANZIARE CON ENTRATA DA F.P.V.	2.997.106,04
62013	2	INTERVENTI A IMMOBILI ERP FIN. MUTUO DA FINANZIARE CON ENTRATA DA F.P.V.	1.696.035,57
59813	2	INTERVENTI STRAORDINARI ALLO STADIO COM.LE E ALTRI IMPIANTI SPORTIVI (SERVIZIO RILEVANTE AGLI EFFETTI IVA) DA FINANZIARE CON ENTRATA DA FONDO PLURIENNALE VINCOLATO	872.952,13
56413	2	INTERV.STRAORDINARI VERDE PP. E TUTELA AMBIENTALE DA FINANZ. CON ENTRATA FONDO P.VINC.	662.979,50
60814	2	INVESTIMENTI ED INTERVENTI NEL CAMPO DELLA VIABILITA DA FINANZIARE CON ENTRATA FONDO P.VINC.	209.072,70
52213	2	SPESE PER INTERVENTI STRAORD. ALLE SCUOLE ELEMENTARI DA FINANZIARE CON ENTRATA DA FPV	113.029,68
57612	2	INTERVENTI PER MIGLIORAMENTO SICUREZZA SUI LUOGHI DI LAVORO - VERDE PUBBLICO - DA FINANZIARE CON FPV	111.692,86
60618	2	INTERVENTI STRAORDINARI PER PIAZZE DA FINANZIARE CON ENTRATA DA FONDO PLURIEN. VINCOLATO IN C/CAPITALE	76.607,64
60608	2	INTERVENTI PER LA SICUREZZA STRADALE DEI SOTTOPASSI DA FINANZ. CON ENTRATA DA FONDO PLURIENNALE VINCOLATO	75.221,63
60815	2	INTERVENTI SULLA RETE VIARIA COMUNALE FIN MUTUO DA FINANZIARE CON ENTRATA DA FPV	69.750,98
60615	2	INTERVENTI PER IL COORDINAM.TO DEL TRAFFICO E MOBILITA DA FINANZ.CON ENTRATA DA FONDO PLURIENNALE VINCOLATO	62.042,03
52691	2	ACQUISTO ATTREZZATURE PER PORTE TELEMATICHE DA FINANZIARE CON ENTRATA DA FONDO PLURIENNALE VINCOLATO	54.454,80
60811	2	INTERVENTI PER LA RIQUALIFICAZIONE DELLO SPAZIO URBANO FIN. MUTUO DA FINANZIARE CON ENTRATA DA FPV	51.993,81
57813	2	INTERVENTI STRAORDINARI AI CIMITERI COMUN. E ALTRE OPERE CIMITERIALI DA FIN.CON ENTRATA DA FONDO PLURIENNALE VINCOLATO	39.342,15



50416	2	INTERVENTI AD IMPIANTI A SERVIZIO DI IMMOBILI COMUNALI FIN MUTUO DA FINANZIARE CON ENTRATA DA FPV	38.641,55
52013	2	COSTRUZIONE RISTRUTTURAZIONE AMPLIAMENTO AMMODERNAMENTO DI SCUOLE MATERNE DA FINANZIARE CON ENTRATA DA FONDO PLURIENNALE VINCOLATO	32.596,99
58613	2	COSTRUZIONE RISTRUTTURAZIONE ECC DEI MERCATI COMUNALI (SERVIZIO RILEVANTE AGLI EFFETTI IVA) DA FINANZIARE CON ENTRATA DA FONDO PLURIENNALE VINCOLATO	26.299,83
50413	2	ACQUISIZ. E INTERVENTI STRAORD A IMMOBILI COMUNALI DA FINANZ. CON ENTRATA DA FONDO P.VINC.	25.602,45
52226	2	INTERVENTI ALLE SCUOLE RELATIVI A SICUREZZA DA FINANZIARE CON ENTRATA DA FONDO PLURIENNALE VINCOLATO	15.890,46
60623	2	INTERVENTI STRAORD. PER PISTE CICLABILI DA FINANZ.CON ENTRATA DA FONDO PLUR.VINC.IN C/CAPITALE	14.691,10
51423	2	INTERVENTI STRAORDINARI RETE DI VIDEOSORVEGLIANZA DA FIN. CON ENTRATA DA FONDO PLURIENNALE VINCOLATO	14.284,77
52233	2	ADEGUAMENTO E MESSA A NORMA IMMOBILI SCOLASTICI FIN.MUTUO DA FINANZIARE CON ENTRATA DA F.P.V.	14.146,93
57647	2	INTERVENTI STRAORDINARI NEL CAMPO SOCIALE (FAMIGLIA E ACCOGLIENZA) FIN.MUTUO DA FINANZIARE CON ENTRATA DA F.P.V.	10.953,09
52018	2	INTERVENTI A SCUOLE DELL INFANZIA RELATIVI A SICUREZZA DA FINANZIARE CON MUTUO - FIN. ENTRATA DA FPV	10.212,67
53611	2	INTERVENTI STRAORDINARI PER ARCHIVI COMUNALI DA FINANZ.CON ENTRATA DA FONDO PLURIENNALE VINCOLATO	9.928,88
54613	2	INTERVENTI STRAORDINARI AD IMMOBILI DI INTERESSE STORICO E CULTURALE DA FINANZIARE CON ENTRATA FONDO P.VINC.	7.837,06
52231	2	INTERVENTI A IMMOBILI SCOLASTICI PER RISPARMIO ENERGETICO FIN. MUTUO DA FINANZIARE CON ENTRATA DA F.P.V.	7.311,20
50613	2	INTERVENTI STRAORD. EDIFICI SEDI DI UFF.E SERV.COMUNALI DA FINANZ.CON ENTRATA DA FONDO P. VINC.	7.023,74
64414	2	INTERVENTI STRAORDINARI PER IL VERDE PUBBLICO DA FINANZIARE CON ENTRATA DA FONDO PLURIENNALE VINCOLATO	6.840,57
50425	2	REALIZZAZIONE INTERVENTI IGIENICO - SANITARI FIN. MUTUO DA FINANZIARE CON ENTRATA DA F.P.V.	6.596,96
53413	2	SISTEMAZIONE E RESTAURO IMMOBILI DI VALORE ARTISTICO ED INTERVENTI PER SALVAGUARDIA DI OPERE D ARTE DA FINANZIARE CON ENTRATA DA FONDO PLURIENNALE VINCOLATO	5.836,57
52425	2	ACQUISIZIONE COSTRUZIONE RISTRUTTURAZIONE AMPLIAMENTO E COMPLETAMENTO DI SCUOLE MEDIE DA FINANZIARE CON ENTRATA DA FONDO P. VINCOLATO	4.980,61
59866	2	INTERVENTI AD IMPIANTI SPORTIVI PER LA SICUREZZA FIN.MUTUO DA FINANZIARE CON ENTRATA DA F.P.V. (SERVIZIO RILEVANTE AI FINI IVA)	3.628,80
50432	2	ACQUISIZIONE DISPOSITIVI PER UFFICI COMUNALI FIN. MUTUO DA FINANZIARE CON ENTRATA DA F.P.V.	2.580,58
50414	2	INTERVENTI STRAORDINARI AL PATRIMONIO COMUNALE DA FINANZ. CON ENTRATA DA FONDO PLURIENNALE VINCOLATO	1.872,40
54213	2	INTERVENTI STRAORDINARI AL TEATRO COMUNALE E ALTRI TEATRI DA FINANZIARE CON ENTRATA DA FONDO PLURIENNALE VINCOLATO	1.237,81
52222	2	INTERVENTI STRAORDINARI ALLE SCUOLE ELEMENTARI DEL QUART.2 DA FINANZIARE CON ENTRATA DA FONDO PLURIENNALE VINCOLATO	1.092,37
52613	2	COSTRUZIONE RISTRUTTURAZIONE AMPLIAMENTO DI SCUOLE SECONDARIE DA FINANZIARE CON ENTRATA DA FONDO P.VINCOLATO	972,89
64419	2	INTERVENTI STRAORDINARI PER IL VERDE PUBBLICO DEL QUARTIERE N.3 DA FINANZIARE CON ENTRATA DA FONDO PLURIENNALE VINCOLATO	919,58
64422	2	INTERVENTI STRAORDINARI PER IL VERDE PUBBLICO QUARTIERE 4 DA FINANZIARE CON ENTRATA DA FONDO PLURIENNALE VINCOLATO	408,15
53475	2	ACQUISTO DI BENI MOBILI E DI ATTREZ.PER MUSEI DA FINANZIARE CON ENTRATA DA FONDO PLURIENNALE VINCOLATO (RILEVANTE AGLI EFF. IVA)	123,47
50411	2	INTERVENTI DI ADEGUAMENTO IMPIANTI E METANIZZAZIONI DA FINANZ. CON ENTRATA DA FONDO P. VINC.	0,48
51683	2	ACQUISTO VEICOLI PER POLIZIA MUNICIPALE DA FINANZIARE CON ENTRATA DA FONDO PLURIENNALE VINCOLATO	0,04
59851	2	INTERVENTI STRAORD. A IMPIANTI SPORTIVI DA FINANZIARE CON ENTRATA DA FONDO PLURIENNALE VINCOLATO (SERVIZIO RILEVANTE AI FINI IVA)	0,03
59865	2	ADEGUAMENTO IMPIANTISTICO IMPIANTI SPORTIVI FIN. MUTUO DA FINANZIARE CON ENTRATA DA F.P.V. (SERVIZIO RILEVANTE AGLI EFFETTI IVA)	0,01
52230	2	INTERVENTI STRAORDINARI ALLE SCUOLE ELEMENTARI DEL QUART.5 DA FINANZIARE CON ENTRATA DA FONDO PLURIENNALE VINCOLATO	0,01
<b>TOTALE</b>			<b>7.364.793,57</b>

## 1.5.2 ELENCO ANALITICO RISORSE DESTINATE AGLI INVESTIMENTI NEL RISULTATO DI AMMINISTRAZIONE

<b>ECONOMIE SU SPESA INVESTIMENTI FINANZIATA DA FPV DERIVANTE DA PERMESSI A COSTRUIRE</b>			
<b>Cap.</b>	<b>Art.</b>	<b>Descrizione</b>	<b>Economie</b>
54819	2	SPESE PER ABA FIN. PROVENTI PERM. A COSTRUIRE DA FINANZIARE CON ENTRATA FDA FPV	9.216,39
54818	2	SPESE PER ABA. FIN ONERI (AVANZO VINCOLATO) DA FINANZIARE CON ENTRATA DA FPV	151,27
50491	2	FONDO PROGETTAZIONE INCARICHI RELATIVI AD OPERE DI URBANIZZAZIONE PRIMARIA E SECONDARIA FIN. CON ENTRATA DA F.P.V.	3.324,22
65601	2	INTERVENTI PER IL VERDE PUBBLICO DA FINANZIARE CON SOMME DA MANCATA REALIZZAZIONE DI OPERE DI URBANIZZAZIONE FIN. CON FPV	2.363,67
<b>TOTALE</b>			<b>15.055,55</b>

<b>ECONOMIE SU SPESA FINANZIATA DA FPV DERIVANTE DA ALIENAZIONI</b>			
<b>Cap.</b>	<b>Art.</b>	<b>Descrizione</b>	<b>Economie</b>
59821	2	INTERVENTI STRAORDINARI AGLI IMPIANTI SPORTIVI DA FINANZIARE CON ENTRATA DA F.P.V. (RILEVANTE AGLI EFFETTI IVA)	15.661,59
60442	2	INTERVENTI STRAORDINARI PER L ILLUMINAZIONE PUBBLICA DA FINANZIARE CON ENTRATA DA FONDO P.VINC.	43.535,53
53820	2	INTERVENTI STRAORDINARI AD IMMOBILI DI RILEVANZA ARTISTICA FIN.ALIEN. DA FINANZIARE CON ENTRATA DA F.P.V.	0,01
50391	2	COSTRUZIONE CANILE RIFUGIO FIN.ALIEN. DA FINANZIARE CON ENTRATA DA F.P.V.	148.000,00
54214	2	SPESE PER ACQUISTO COSTRUZIONE E INTERVENTI STRAORDINARI AL TEATRO COMUNALE E ALTRI TEATRI DA FINANZIARE CON ENTRATA DA FONDO PLURIENNALE VINCOLATO	39.617,16
53822	2	INTERVENTI AD IMMOBILI DI RILEVANZA CULTURALE STORICA ED ARTISTICA FIN. ALIEN. DA FINANZIARE CON ENTRATA DA F.P.V.	0,01
64219	2	INTERV.STRAORD.AL VERDE PP.E ALTRI SERV.PER IL TERRITORIO E L AMBIENTE DA FIN.CON ENTRATA FONDO P.VINC.	150,01
59819	2	INTERV.STRAORD.AGLI IMPIANTI SPORTIVI DA FINANZIARE CON entrata DA FONDO PLURIENNALE vincolato (SERVIZIO RILEV. AGLI EFFETTI IVA)	36.248,60
52678	2	ACQUISTO ARREDI PER UFFICI COMUNALI FIN.ALIENAZIONI - FIN. ENTRATA DA FPV	37.422,54
50930	2	SPESE PER INCARICHI ESTERNI PROFESSIONISTI IN ATTESA DEL FINANZIAMENTO DEFINITIVO - FIN. ALIEN. DA FINANZIARE CON ENTRATA DA F.P.V.	57.093,89
53499	2	ACQUISTO BENI MOBILI E ATTREZ. PER CALCIO STORICO FIN.ALIENAZ. - FIN. ENTRATA DA FPV (SERVIZIO RILEVANTE AGLI EFFETTI IVA)	0,01
60440	2	INTERVENTI STRAORDINARI PER LA VIABILITA DA FINANZIARE CON ENTRATA DA FONDO P.VINC.	25.922,49
52234	2	INTERVENTI STRAORDINARI ALLE SCUOLE ELEMENTARI QUARTIERE 5 DA FINANZIARE CON ENTRATA DA FONDO PLURIENNALE VINCOLATO	4.412,35
<b>TOTALE</b>			<b>408.064,19</b>

<b>MINORI RESIDUI PASSIVI DA PROVENTI PERMESSI A COSTRUIRE E ALIENAZIONI</b>			
<b>Cap.</b>	<b>Art.</b>	<b>Descrizione</b>	<b>Economie</b>
4916	0	MANUTENZIONE DEGLI EDIFICI SCOLASTICI DI ORDINE PRESCOLASTICO NEL QUARTIERE 1 DA FINANZIARE CON PROVENTI PERMESSI A COSTRUIRE	1.528,04
4930	0	MANUTENZIONE IMMOBILI ADIBITI AD ASILI NIDO NEL QUARTIERE 1 FINANZIATA CON PROVENTI PERMESSI A COSTRUIRE (SERV. RILEV. EFF. IVA)	1.325,77
5310	0	MANUTENZIONE DEGLI EDIFICI SCOLASTICI NEL QUARTIERE 2 FINANZIATA CON PROVENTI PERMESSI A COSTRUIRE	506,80
5700	0	MANUTENZIONE UFFICI E SERVIZI COMUNALI NEL QUARTIERE 3 FINANZIATA CON PROVENTI PERMESSI A COSTRUIRE	0,01
5717	0	MANUTENZIONE DEGLI EDIFICI SCOLASTICI DI ORDINE PRESCOLASTICO NEL QUARTIERE 3 DA FINANZIARE CON PROVENTI PERMESSI A COSTRUIRE	353,44
5720	0	MANUTENZIONE ASILI NIDO NEL QUARTIERE 3 FINANZIATA CON PROVENTI PERMESSI A COSTRUIRE (SERV. RILEV. EFF. IVA)	0,01
6100	0	MANUTENZIONE UFFICI E SERVIZI COMUNALI NEL QUARTIERE 4 FINANZIATA CON PROVENTI PERMESSI A COSTRUIRE	603,37



6110	0	MANUTENZIONE DEGLI EDIFICI SCOLASTICI NEL QUARTIERE 4 FINANZIATA CON PROVENTI PERMESSI A COSTRUIRE	361,52
6120	0	MANUTENZIONE ASILI NIDO DEL QUARTIERE 4 FINANZIATA CON PROVENTI PERMESSI A COSTRUIRE	1.833,61
6500	0	MANUTENZIONE UFFICI E SERVIZI COMUNALI DEL QUARTIERE 5 FINANZIATA CON PROVENTI PERMESSI A COSTRUIRE	241,37
6520	0	MANUTENZIONE ASILI NIDO DEL QUARTIERE 5 FINANZIATA CON PROVENTI PERMESSI A COSTRUIRE (RILEVANTE AGLI EFFETTI IVA)	0,26
12321	0	PRESTAZIONI DI SERVIZI PER INTERVENTI RIVOLTI AI GIOVANI FAMIGLIE E ATTIVITA' CON LE SCUOLE (QUARTIERE 4) DA FINANZIARE CON PROVENTI PERMESSI A COSTRUIRE	28,48
16910	0	PRESTAZIONI DI SERVIZI PER MANUTENZIONE AREE VERDI QUARTIERE 1 E GIARDINI STORICI FINANZIATE CON PROVENTI PERMESSI A COSTRUIRE	278,86
16921	0	PRESTAZIONI DI SERVIZI PER MANUTENZIONE AREE VERDI SCOLASTICHE FINANZIATE CON PROVENTI PERMESSI A COSTRUIRE	425,63
17110	0	PRESTAZIONI DI SERVIZIO PER MANUTENZIONE AREE VERDI QUARTIERE 3 FINANZIATE CON PROVENTI PERMESSI A COSTRUIRE	381,70
17310	0	PRESTAZIONI DI SERVIZI PER MANUTENZIONE ADATTAMENTO PARCHI GIARDINI ED AREE VERDI - QUARTIERE 2 FINANZIATE CON PROVENTI PERMESSI A COSTRUIRE	1.115,76
18110	0	PRESTAZIONI DI SERVIZI PER MANUTENZIONE AREE VERDI FINANZIATE CON PROVENTI PERMESSI A COSTRUIRE - QUARTIERE 4	881,95
18510	0	PRESTAZIONI DI SERVIZI PER MANUTENZIONE AREE VERDI QUARTIERE 5 FINANZIATE CON PROVENTI PERMESSI A COSTRUIRE	2.590,94
18516	0	PRESTAZIONI DI SERVIZI PER GESTIONE STRAORDINARIA ALBERATURE IMPIANTI SPORTIVI FINANZIATE CON PROVENTI PERMESSI A COSTRUIRE	2.000,00
30115	0	MANUTENZIONE ORDINARIA UFFICI GIUDIZIARI A CURA DEL SERVIZIO TECNICO BELLE ARTI E FABBRICA DI PALAZZO VECCHIO FINANZIATI CON PROVENTI PERMESSI A COSTRUIRE	1.196,52
30123	0	MANUTENZIONE CONSERVATIVA DEL PATRIMONIO STORICO-MONUMENTALE A CURA SERVIZIO TECNICO BELLE ARTI E FABBRICA DI PALAZZO VECCHIO FINANZIATA CON PROVENTI PERMESSI A COSTRUIRE	16.168,42
30945	0	MANUTENZIONE PISCINE COMUNALI IN GESTIONE DIRETTA FINANZIATA CON PROVENTI PERMESSI A COSTRUIRE (SERV. RILEV. EFF. IVA)	151,11
31466	0	CONTRIBUTI AD ASSOCIAZIONI SPORTIVE CONCESSIONARIE DI SERVIZI PER PAGAMENTO UTENZE FINANZIATI CON PROVENTI PERMESSI A COSTRUIRE	30.537,50
32512	0	PRESTAZIONI DI SERVIZI PER MANUTENZIONE E SICUREZZA STRADALE DA FINANZIARE CON PROVENTI PERMESSI A COSTRUIRE	653,73
33712	0	PRESTAZIONI DI SERVIZI PER PUBBLICA ILLUMINAZIONE FINANZIATE CON PROVENTI PERMESSI A COSTRUIRE	50.443,14
35796	0	PRESTAZIONI DI SERVIZI E MANUTENZIONE POMPE DI SOLLEVAMENTO ACQUE METEORICHE SOTTOPASSI STRADALI FINANZIATE CON PROVENTI PERMESSI A COSTRUIRE	42.433,66
42910	0	MANUTENZIONE IMMOBILI E IMPIANTI UFFICI E SERVIZI COMUNALI FINANZIATI CON PROVENTI PERMESSI A COSTRUIRE	289,12
42915	0	MANUTENZIONE IMMOBILI E IMPIANTI EDIFICI SCOLASTICI FINANZIATA CON PROVENTI PERMESSI A COSTRUIRE	20.313,67
42917	0	MANUTENZIONE IMMOBILI E IMPIANTI EDIFICI SCOLASTICI FINANZIATA CON PROVENTI PERMESSI A COSTRUIRE	44.375,42
42921	0	MANUTENZIONE IMMOBILI ED IMPIANTI EDIFICI SCOLASTICI DI ORDINE PRESCOLASTICO FINANZIATA CON PROVENTI PERMESSI A COSTRUIRE	12.091,40
42925	0	MANUTENZIONE IMMOBILI E IMPIANTI PER CIMITERI E CAMERE MORTUARIE FINANZIATE CON PROVENTI PERMESSI A COSTRUIRE	518,35
42933	0	MANUTENZIONE DEGLI IMMOBILI ED IMPIANTI PER ASILI NIDO (SERVIZIO RILEV. EFFETTI IVA) FINANZIATA CON PROVENTI PERMESSI A COSTRUIRE	19.585,40
42946	0	MANUTENZIONE IMMOBILI ED IMPIANTI PER MERCATI FINANZIATE CON PROVENTI PERMESSI A COSTRUIRE (SERV. RILEV. EFF. IVA)	6.655,25
43361	0	MANUTENZIONE IMMOBILI ED IMPIANTI PER STRUTTURE SOCIALI (SERV. RILEV. EFF. IVA) FINANZIATA CON PROVENTI PERMESSI A COSTRUIRE	15.580,64
45710	0	MANUTENZIONE UFFICI GIUDIZIARI A CURA DEL SERVIZIO TECNICO BELLE ARTI FINANZIATE CON PROVENTI PERMESSI A COSTRUIRE	166,42
45727	0	PRESTAZIONI DI SERVIZI PER MANUTENZIONE IMPIANTI DEGLI IMPIANTI SPORTIVI IN GESTIONE DIRETTA E IN CONCESSIONE FINANZIATA CON PROVENTI PERMESSI A COSTRUIRE	5.678,31
59819	2	INTERV. STRAORD. AGLI IMPIANTI SPORTIVI DA FINANZIARE CON entrata DA FONDO PLURIENNALE vincolato (SERVIZIO RILEV. AGLI EFFETTI IVA)	150,00
65601	2	INTERVENTI PER IL VERDE PUBBLICO DA FINANZIARE CON SOMME DA MANCATA REALIZZAZIONE DI OPERE DI URBANIZZAZIONE FIN. CON FPV	10.242,53
<b>TOTALE</b>			<b>291.688,11</b>



## **2 – *Analisi delle entrate***



## **2. ANALISI DELLE ENTRATE**

In questo capitolo sono evidenziate le entrate complessive suddivise per titoli e tipologie, secondo la classificazione del bilancio.

Le entrate sono articolate nei seguenti titoli:

Titolo 1 - comprende le entrate aventi natura tributaria, soggette a discrezionalità impositiva, che si manifesta mediante regolamenti;

Titolo 2 - vi sono iscritte le entrate provenienti da trasferimenti dello Stato e di altri enti del settore pubblico allargato, finalizzate alla gestione corrente per assicurare l'ordinaria attività dell'ente;

Titolo 3 - sono incluse tutte le entrate proprie di natura extratributaria, provenienti per la maggior parte da proventi di natura patrimoniale e dall'erogazione di servizi;

Titolo 4 - formato da entrate derivanti da alienazioni di beni, da trasferimenti dello Stato o di altri enti del settore pubblico allargato e da privati, destinate a finanziare le spese d'investimento;

Titolo 5 - entrate derivanti dalla riduzione di attività finanziarie, quali l'alienazione di partecipazioni, di quote di fondi di investimento e di titoli obbligazionari, la riscossione di crediti di breve termine e gli eventuali prelievi dai conti di deposito di indebitamento;

Titolo 6 - entrate derivanti dall'accensione di prestiti;

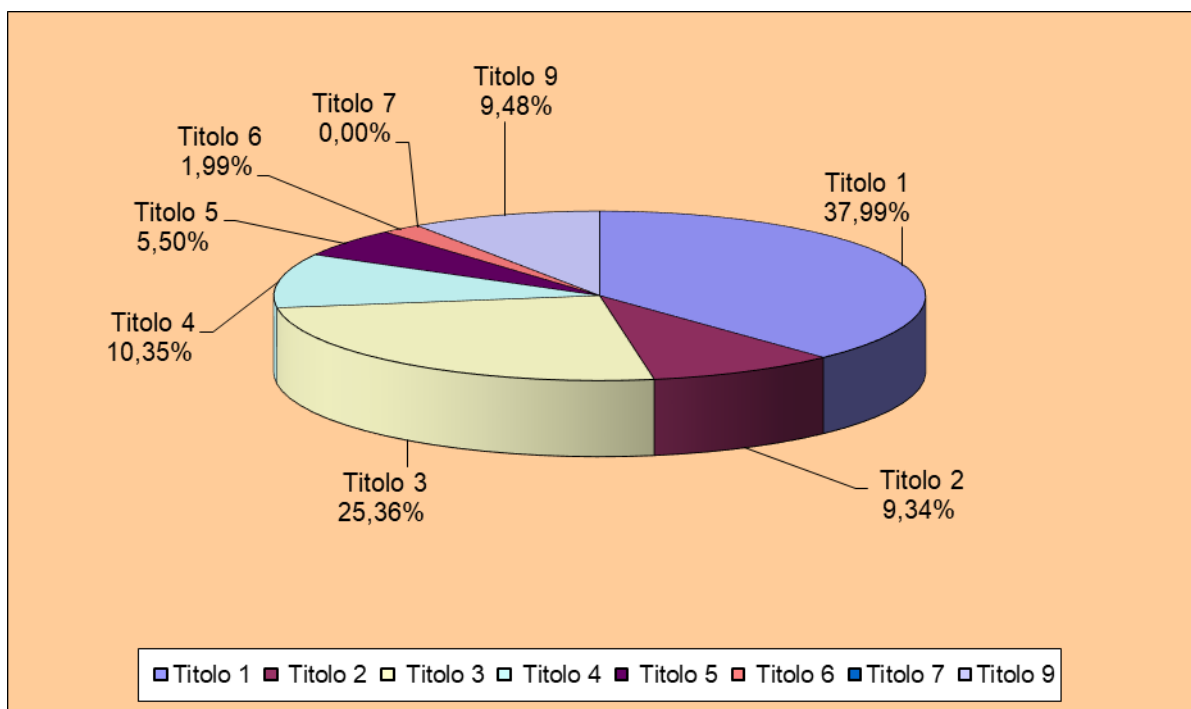
Titolo 7 - entrate provenienti dall'istituto Tesoriere, sotto forma di anticipazioni ovvero finanziamento a breve termine, che possono essere attivate per far fronte a momentanee esigenze di cassa;

Titolo 9 - comprende le entrate derivanti da operazioni di partite di giro e per conto di terzi. Trattasi di entrate, a cui corrispondono analoghe spese, per le quali l'ente non presenta discrezionalità alcuna nel decidere gli importi, il beneficiario, le scadenze di pagamento e la motivazione, così come indicato nel principio di competenza finanziaria allegato al D.Lgs.118/2011.

## 2.1 LE ENTRATE PER TITOLI

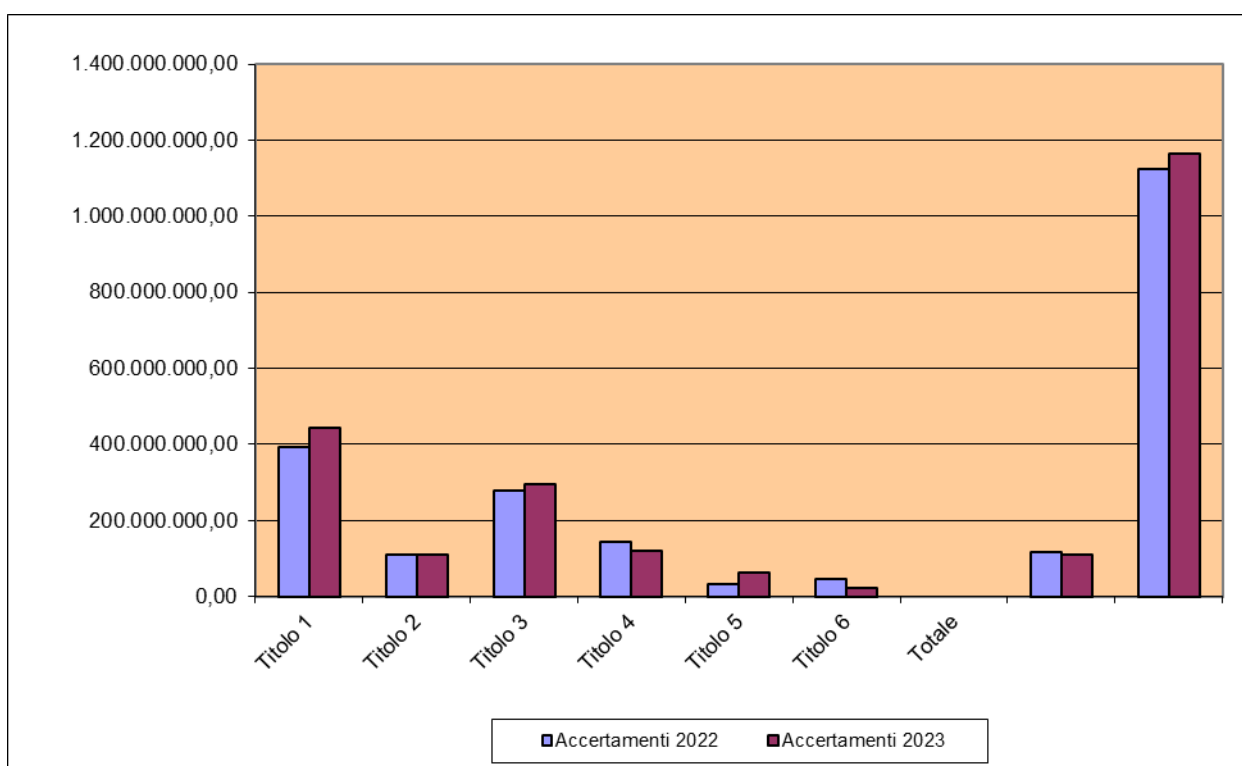
Nella tabella sottostante sono riportate le entrate accertate articolate per titoli ed è indicata l'incidenza di ciascun titolo sul volume complessivo.

TITOLI	2023	PERCENTUALE
TITOLO 1- Entrate di natura tributaria, contribut. e perequat.	442.229.577,66	37,99
TITOLO 2 - Trasferimenti correnti	108.667.938,60	9,34
TITOLO 3 - Entrate extratributarie	295.230.868,09	25,36
TITOLO 4 - Entrate in conto capitale	120.482.165,54	10,35
TITOLO 5 - Entrate da riduzione di attività finanziarie	64.021.346,28	5,50
TITOLO 6 - Accensione prestiti	23.113.754,46	1,99
TITOLO 7 - Anticipazioni da istituto tesoriere/cassiere	0,00	0,00
TITOLO 9 - Entrate per conto terzi e partite di giro	110.302.499,07	9,48
<b>Totale</b>	<b>1.164.048.149,70</b>	<b>100,00</b>



Nella tabella seguente le entrate accertate 2023 sono confrontate con quelle dell'esercizio precedente.

TITOLI	2022	Percentuale	2023	Percentuale
1- Entrate di natura tributaria, contributiva e perequativa	393.589.601,11	35,07	442.229.577,66	37,99
2 - Trasferimenti correnti	109.883.808,38	9,79	108.667.938,60	9,34
3 - Entrate extratributarie	277.497.934,59	24,73	295.230.868,09	25,36
4 - Entrate in conto capitale	143.579.573,39	12,79	120.482.165,54	10,35
5 - Entrate da riduzione di attività finanziarie	34.213.749,34	3,05	64.021.346,28	5,50
6 - Accensione prestiti	46.666.531,20	4,16	23.113.754,46	1,99
7 - Anticipazioni da istituto tesoriere/cassiere	0,00	0,00	0,00	0,00
9 - Entrate per conto terzi e partite di giro	116.905.709,46	10,42	110.302.499,07	9,48
<b>Totale</b>	<b>1.122.336.907,47</b>	<b>100,00</b>	<b>1.164.048.149,70</b>	<b>100,00</b>



Per l'analisi degli scostamenti registrati, si rimanda alle sezioni successive.

## **2.2 LE ENTRATE PER TIPOLOGIE**

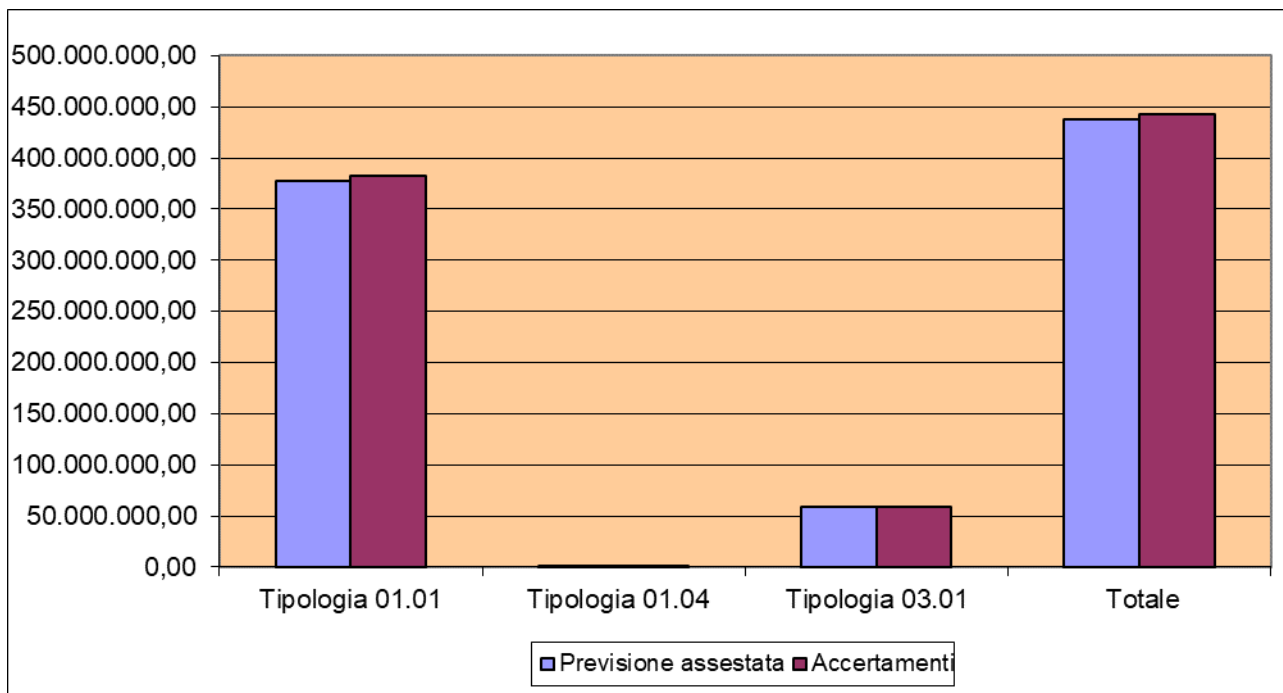
### **Entrate tributarie (Titolo 1)**

Le entrate derivanti dall'applicazione di tributi sono state accertate a consuntivo in € 442.229.577,661 superando dell'1,08% la previsione assestata di € 437.518.590,85.

Nella tabella della pagina seguente è illustrato l'andamento delle entrate tributarie.

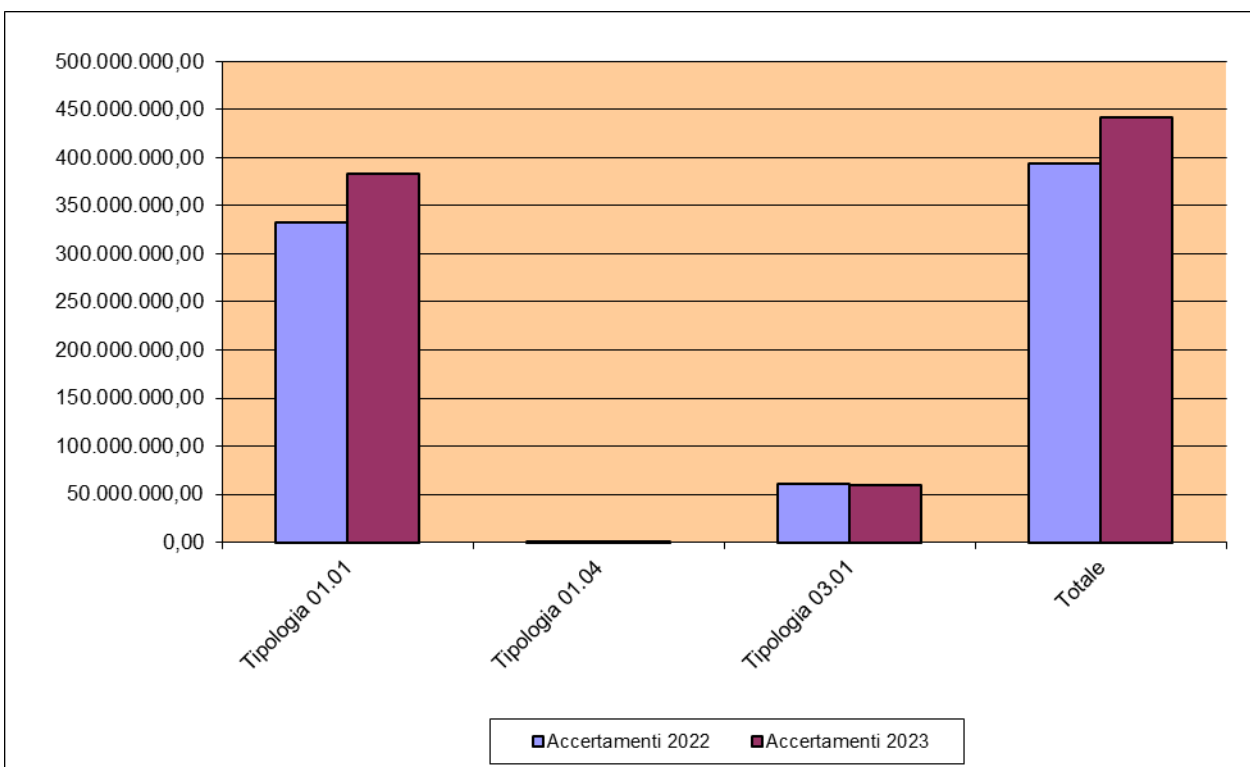


<b>TITOLO 1 - Entrate di natura tributaria, contributiva e perequativa per tipologia</b>	<b>Previsione iniziale (1)</b>	<b>Previsione assestata (2)</b>	<b>Scostamento % previsione assestata su iniziale (3)=(2/1)</b>	<b>Accertamenti (4)</b>	<b>Differenza tra accertato e previsione assestata (5)=(4-2)</b>	<b>Percentuale accertato su previsione assestata (6)=(4/2)</b>
<b>01.01 - Imposte, tasse e proventi assimilati</b>						
Imposta Municipale Propria	148.500.000,00	147.800.000,00	-0,47	147.801.098,23	1.098,23	100,00
Imposta Municipale Propria - Recupero evasione	15.050.000,00	16.350.000,00	8,64	19.037.588,31	2.687.588,31	116,44
Addizionale comunale IRPEF	9.800.000,00	9.800.000,00	0,00	10.528.156,71	728.156,71	107,43
Imposta di soggiorno	69.000.000,00	71.500.000,00	3,62	71.648.719,31	148.719,31	100,21
TASI - Tributo sui servizi indivisibili	0,00	4.616,53	100,00	8.611,87	3.995,34	186,54
TASI - Tributo sui servizi indivisibili - Rec. Evasione	0,00	0,00	0,00	0,00	0,00	0,00
TARI - Tassa sui rifiuti e proventi tariffa igiene ambientale	119.018.612,00	119.069.908,31	0,04	119.124.162,24	54.253,93	100,05
TARI - Tassa sui rifiuti - Recupero evasione	13.000.000,00	13.000.000,00	0,00	14.153.580,82	1.153.580,82	108,87
TARSU - Tassa rifiuti solidi urbani e recup. anni pregressi	0,00	1.971,56	100,00	3.017,84	1.046,28	153,07
Diritti pubbliche affezioni	0,00	0,00	0,00	0,00	0,00	0,00
INVIM imposta incremento valore immobili	6.000,00	6.000,00	100,00	2.892,56	-3.107,44	100,00
Imposta comunale sugli immobili (ICI) - Recupero evasione	275.000,00	300.000,00	100,00	388.117,91	88.117,91	129,37
Altri (ICIAP - Imposta comunale pubblicità)	0,00	0,00	0,00	0,00	0,00	0,00
<b>Totale</b>	<b>374.649.612,00</b>	<b>377.832.496,40</b>	<b>0,85</b>	<b>382.695.945,80</b>	<b>4.863.449,40</b>	<b>101,29</b>
<b>01.04 - Compartecipazione di tributi</b>						
Addizionale comunale diritti imbarco passeggeri	50.000,00	66.344,41	32,69	66.344,41	0,00	100,00
Entrate derivanti dal 5 per mille IRPEF	70.000,00	79.674,25	13,82	79.674,25	0,00	100,00
Entrate derivanti dall'8 per mille IRPEF	169.670,93	169.670,93	100,00	17.905,61	0,00	10,55
	289.670,93	315.689,59	8,98	163.924,27	0,00	51,93
<b>03.01 - Fondi perequativi</b>						
Fondo di solidarietà comunale	60.300.000,00	59.370.404,86	-1,54	59.369.707,59	-697,27	100,00
<b>Totale</b>	<b>60.300.000,00</b>	<b>59.370.404,86</b>	<b>-1,54</b>	<b>59.369.707,59</b>	<b>-697,27</b>	<b>100,00</b>
<b>Totale titolo I</b>	<b>435.239.282,93</b>	<b>437.518.590,85</b>	<b>0,52</b>	<b>442.229.577,66</b>	<b>4.710.986,81</b>	<b>101,08</b>



Nella tabella seguente le entrate accertate del titolo primo, articolate per tipologie, sono confrontate con quelle dell'esercizio precedente.

<b>TITOLO 1- Entrate di natura tributaria, contributiva e perequativa per tipologia</b>	<b>2022</b>	<b>2023</b>
01.01 - Imposte, tasse e proventi assimilati	333.053.316,88	382.695.945,80
01.04 - Compartecipazione di tributi	209.109,30	163.924,27
03.01 - Fondi perequativi	60.327.174,93	59.369.707,59
<b>Totale</b>	<b>393.589.601,11</b>	<b>442.229.577,66</b>



Gli accertamenti 2023 risultano superiori di € 48.369.976,55 (+12,36%) rispetto a quelli di cui al precedente esercizio, che erano ancora in parte condizionati dalla pandemia da Covid-19.

I principali scostamenti rispetto al precedente esercizio sono dovuti:

- al maggior gettito relativo all'Imposta Municipale Propria per circa 0,3 milioni;
- al maggior gettito di cui al recupero evasione dell'Imposta Municipale Propria per circa 4,7 milioni;
- al maggior gettito relativo all'Addizionale comunale IRPEF per circa 1,2 milioni;
- al maggior gettito di circa 28 milioni per l'Imposta di soggiorno;
- al maggior gettito TARI – Tassa sui rifiuti di circa 14 milioni ( somma destinata principalmente al pagamento del servizio raccolta e smaltimento) e del relativo recupero evasione di circa 1,6 milioni;
- al minor gettito del Fondo di solidarietà comunale per circa 1 milione.

## Entrate da contributi e trasferimenti (Titolo 2)

Le entrate da trasferimenti sono state accertate complessivamente in € 108.667.938,60, a fronte di una previsione definitiva di € 132.036.015,97, con uno scostamento negativo di € 23.368.077,37 pari al 17,70%. Queste sono destinate principalmente al finanziamento di specifici servizi di spesa corrente.

Le altre entrate più rilevanti sono le seguenti:

- trasferimento dalla Regione per avvio e gestione tramvia, accertato per circa 14 milioni;
- trasferimento dalla Regione per ricavi da traffico della tramvia, accertato per circa 15,5 milioni;
- trasferimento da privati per oneri gestione tramvia, accertato per circa 1,65 milioni;
- trasferimento dal Comune di Scandicci per quota a suo carico di oneri per gestione 1^ linea tramvia, accertato per circa 2 milioni;
- circa 3,5 milioni quale contributo statale a fronte dell'incremento delle spese per le utenze di energia elettrica e gas;
- trasferimenti da vari soggetti (Stato, Regione, Città Metropolitana, Unione Europea) per progetti nell'ambito dell'istruzione, accertati per circa 12,2 milioni;
- trasferimenti da vari soggetti (Stato, Regione, Città Metropolitana, Società della Salute, Aziende Sanitarie) nell'ambito dei servizi sociali, accertati per circa 31 milioni;
- trasferimenti da vari soggetti (Stato, Regione, Città Metropolitana, Unione Europea, privati) nell'ambito della cultura, accertati per circa 1,25 milioni;
- trasferimenti da vari soggetti (Stato, Regione, altri comuni, privati, Unione Europea) in materia di turismo ed attività economiche, accertati per circa 1,9 milioni;
- trasferimenti da vari soggetti (Stato, Regione, altri comuni, privati, Unione Europea) in ambito ambientale, accertati per circa 0,2 milioni;
- rimborso dallo Stato per minori introiti IMU-TASI, accertato per circa 2,5 milioni;
- trasferimenti dall'Agenzia per la Coesione Territoriale di contributi PON-METRO e PN METRO PLUS per il finanziamento di varie attività e progetti nell'ambito dell'azione amministrativa, per i sistemi informativi, per i servizi sociali, cultura ed altre attività, accertati per circa 15,8 milioni;
- trasferimenti dallo Stato nel campo della mobilità, accertati per circa 0,8 milioni;
- rimborso dallo Stato per minori introiti addizionale comunale IRPEF, accertato per circa 0,74 milioni;
- contributo dal Ministero della Cultura per Teatro del Maggio Musicale Fiorentino, accertato per 2,1 milioni;
- contributi dalla Regione Toscana per sostituzione autovetture private e veicoli commerciali, accertati per circa 0,6 milioni.

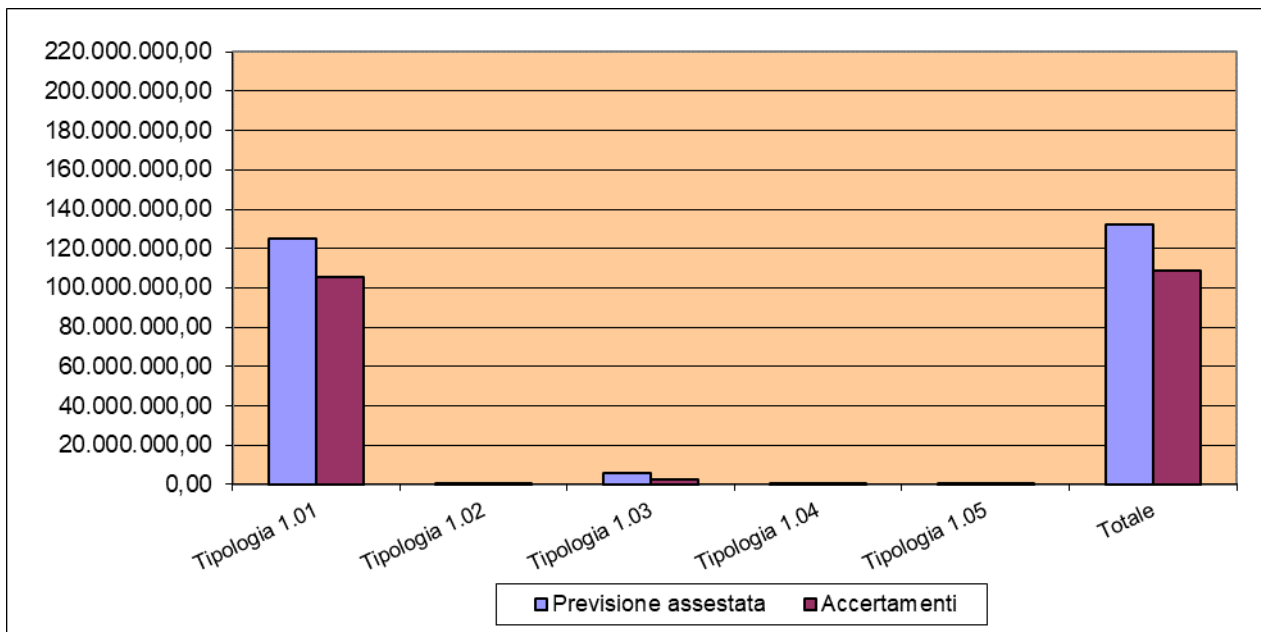
Lo scostamento tra previsioni assestate ed importi accertati è riferito principalmente a:

- minor trasferimento dalla Regione per fondo integrazione canoni di locazione, 3,2 milioni;
- minor trasferimento dallo Stato per progettazioni di fattibilità di infrastrutture ed insediamenti prioritario per lo sviluppo del paese, circa 0,4 milioni;
- minor trasferimento dalla Regione per ricavi da traffico per gestione della Tramvia, circa 3,4 milioni;
- minori trasferimenti da vari soggetti nell'ambito dell'Istruzione, circa 2,7 milioni;
- minori trasferimenti da vari soggetti in ambito culturale, circa 1,3 milioni;
- minori trasferimenti da vari soggetti in ambito sociale, circa 5,7 milioni;

- minori contributi e sponsorizzazioni da privati di competenza della Direzione del Sindaco, circa 1 milione;
- minori trasferimenti dall’Agenzia per la Coesione Territoriale di contributi PON-METRO e PN METRO PLUS per il finanziamento di varie attività e progetti nell’ambito dell’azione amministrativa, per i sistemi informativi, ai servizi sociali, cultura ed altre attività, circa 3,6 milioni.

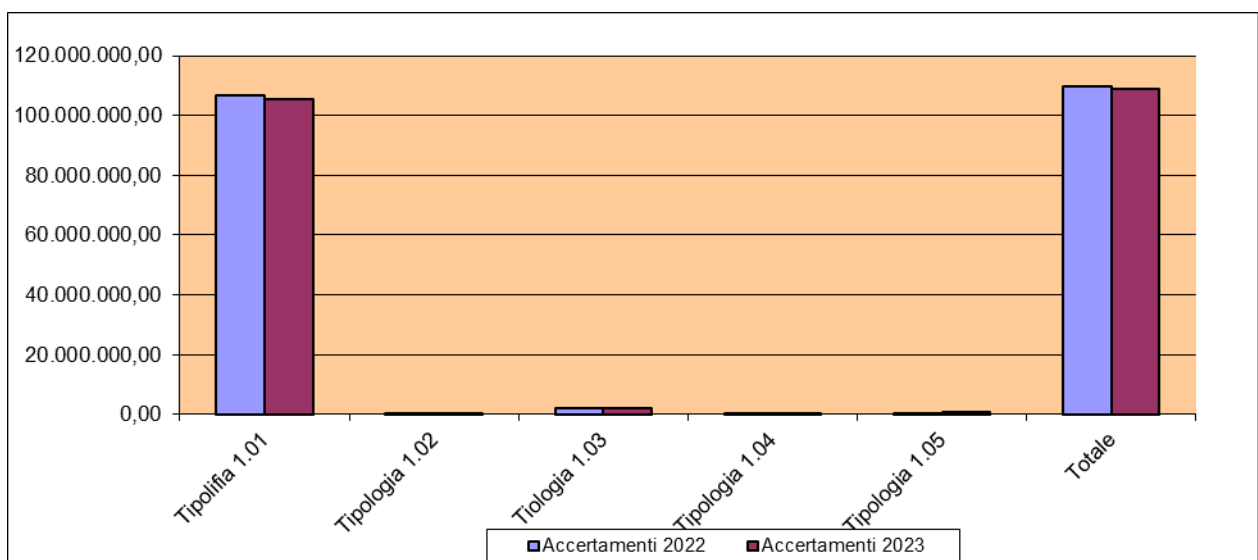
Nella pagina seguente è illustrato l’andamento delle entrate di questo titolo.

<b>TITOLO 2 - Trasferimenti correnti per tipologia</b>	<b>Previsione iniziale (1)</b>	<b>Previsione assestata (2)</b>	<b>Scostamento previsione assestata su iniziale (3)=(2/1)</b>	<b>Accertamenti (4)</b>	<b>Differenza tra accertato e previsione assestata (5)=(4-2)</b>	<b>Percentuale accertato su previsione assestata (6)=(4/2)</b>
<b>1.01 - Trasferimenti correnti da Amministrazioni pubbliche</b>						
<b>Totale lordo</b>	<b>123.372.474,25</b>	<b>125.162.208,82</b>	<b>1,45</b>	<b>105.461.570,70</b>	<b>-19.700.638,12</b>	<b>84,26</b>
<i>Trasferimenti finalizzati</i>	<i>108.479.396,21</i>	<i>109.126.548,11</i>	<i>0,60</i>	<i>89.375.174,32</i>	<i>-19.751.373,79</i>	<i>81,90</i>
<b>Totale netto</b>	<b>14.893.078,04</b>	<b>16.035.660,71</b>	<b>7,67</b>	<b>16.086.396,38</b>	<b>50.735,67</b>	<b>100,32</b>
<b>1.02 - Trasferimenti correnti da Famiglie</b>						
<b>Totale lordo</b>	<b>20.000,00</b>	<b>93.128,28</b>	<b>0,00</b>	<b>74.685,84</b>	<b>-18.442,44</b>	<b>100,00</b>
<i>Trasferimenti finalizzati</i>	<i>0,00</i>	<i>70.000,00</i>	<i>0,00</i>	<i>50.000,00</i>	<i>-20.000,00</i>	<i>0,00</i>
<b>Totale netto</b>	<b>20.000,00</b>	<b>23.128,28</b>	<b>100,00</b>	<b>24.685,84</b>	<b>1.557,56</b>	<b>100,00</b>
<b>1.03 - Trasferimenti correnti da Imprese</b>						
<b>Totale lordo</b>	<b>3.793.091,92</b>	<b>5.599.620,83</b>	<b>47,63</b>	<b>2.267.510,13</b>	<b>-3.332.110,70</b>	<b>40,49</b>
<i>Trasferimenti finalizzati</i>	<i>2.008.091,92</i>	<i>1.942.960,63</i>	<i>-3,24</i>	<i>545.688,32</i>	<i>-1.397.272,31</i>	<i>28,09</i>
<b>Totale netto</b>	<b>1.785.000,00</b>	<b>3.656.660,20</b>	<b>104,85</b>	<b>1.721.821,81</b>	<b>-1.934.838,39</b>	<b>47,09</b>
<b>1.04 - Trasferimenti correnti da Istituzioni Sociali private</b>						
<b>Totale lordo</b>	<b>240.281,24</b>	<b>260.207,24</b>	<b>8,29</b>	<b>4.500,00</b>	<b>-255.707,24</b>	<b>1,73</b>
<i>Trasferimenti finalizzati</i>	<i>220.281,24</i>	<i>240.207,24</i>	<i>9,05</i>	<i>4.500,00</i>	<i>-235.707,24</i>	<i>1,87</i>
<b>Totale netto</b>	<b>20.000,00</b>	<b>20.000,00</b>	<b>0,00</b>	<b>0,00</b>	<b>-20.000,00</b>	<b>0,00</b>
<b>1.05 - Trasferimenti correnti dall'Unione Europea e dal resto del mondo</b>						
<b>Totale lordo</b>	<b>556.721,02</b>	<b>920.850,80</b>	<b>65,41</b>	<b>859.671,93</b>	<b>-61.178,87</b>	<b>93,36</b>
<i>Trasferimenti finalizzati</i>	<i>556.721,02</i>	<i>920.850,80</i>	<i>65,41</i>	<i>859.671,93</i>	<i>-61.178,87</i>	<i>93,36</i>
<b>Totale netto</b>	<b>0,00</b>	<b>0,00</b>	<b>0,00</b>	<b>0,00</b>	<b>0,00</b>	<b>0,00</b>
<b>Totale titolo II lordo</b>	<b>127.982.568,43</b>	<b>132.036.015,97</b>	<b>3,17</b>	<b>108.667.938,60</b>	<b>-23.368.077,37</b>	<b>82,30</b>
<i>Trasferimenti finalizzati</i>	<i>111.264.490,39</i>	<i>112.300.566,78</i>	<i>0,93</i>	<i>90.835.034,57</i>	<i>-21.465.532,21</i>	<i>80,89</i>
<b>Totale netto II titolo</b>	<b>16.718.078,04</b>	<b>19.735.449,19</b>	<b>18,05</b>	<b>17.832.904,03</b>	<b>-1.902.545,16</b>	<b>90,36</b>



Nella tabella seguente le entrate accertate del titolo secondo, articolate per tipologie, sono confrontate con quelle dell'esercizio precedente: si evidenzia un decremento di € 1.215.869,78, in massima parte riconducibile alla tipologia 1.01 (trasferimenti da Amministrazioni pubbliche).

<b>TITOLO 2 - Trasferimenti correnti per tipologia</b>	<b>2022</b>	<b>2023</b>
1.01 - Trasferimenti correnti da Amministrazioni pubbliche	106.718.487,88	105.461.570,70
1.02 - Trasferimenti correnti da Famiglie	29.412,75	74.685,84
1.03 - Trasferimenti correnti da Imprese	2.029.008,94	2.267.510,13
1.04 - Trasferimenti correnti da Istituzioni Sociali private	511.253,74	4.500,00
1.05 - Trasferimenti correnti dall'Unione Europea e dal resto del mondo	595.645,07	859.671,93
	<b>109.883.808,38</b>	<b>108.667.938,60</b>



Nel 2023 si registra uno scostamento negativo di circa 1,2 milioni rispetto al precedente esercizio, in massima parte dovuto al minor accertamento di cui al trasferimento dal Comune di Scandicci della quota di oneri per gestione tramvia.

### **Entrate extratributarie (Titolo 3)**

Le entrate extratributarie risultano accertate per € 295.230.868,09 rispetto ad una previsione definitiva di € 296.101.399,48, con uno scostamento negativo lordo di € 870.531,39 (-0,29%).

Le previsioni che inizialmente ammontavano a € 276.814.224,77, si sono assestate a € 296.101.399,48, con uno scostamento positivo del 6,97%.

Le entrate finalizzate sono state accertate per € 16.335.329,29 rispetto ad una previsione assestata di € 17.536.900,00 con uno scostamento negativo del 6,85%.

Di seguito le entrate sono analizzate per tipologie.

#### **Vendita di beni e servizi e proventi derivanti dalla gestione dei beni**

La previsione iniziale di questa tipologia di entrate ad inizio esercizio ammontava a € 120.492.675,51 e si è assestata a fine esercizio a € 120.256.867,68, registrando quindi una leggera diminuzione lorda del 0,20%. Si sono registrati accertamenti per € 117.291.157,87 con un decremento rispetto alla previsione assestata del 2,47%, che al netto delle poste finalizzate ammonta al 0,92%.

Le entrate più rilevanti si sono registrate per violazioni Canone occupazione spazi ed aree pubbliche per circa 1,6 milioni, recupero evasione Canone Unico Patrimoniale per circa 1,5 milioni; proventi degli asili nido per circa 0,35 milioni, diritti di segreteria per contratti e appalti per circa 0,4 milioni e proventi da rilascio contrassegni ZTL per circa 0,37 milioni.

Tra le minori entrate rispetto alle previsioni assestate si segnalano:

- Canone Unico Patrimoniale, per circa 5 milioni;
- entrate derivanti dalla Firenze Card, per circa 0,78 milioni;
- proventi della refezione scolastica, per circa 0,65 milioni;
- proventi delle concessioni d'uso delle aree cimiteriali, circa 0,3 milioni.

Le poste finalizzate di questa categoria sono state accertate per € 13.999.366,28, con una diminuzione di € 130.533,72 (-0,92%) rispetto all'asestato.

#### **Proventi derivanti dall'attività di controllo e repressione delle irregolarità e degli illeciti**

Gli accertamenti ammontano a € 144.110.151,28 e comprendono oltre alle sanzioni amministrative anche i rimborsi spese per notifica in Italia ed estero delle suddette elevate anche negli esercizi precedenti.

#### **Interessi attivi**

Le entrate da interessi sono state accertate per complessivi € 3.974.478,15, con un decremento di € 408.854,81 (-9,33%) rispetto all'asestato di € 4.383.332,96, dovuto ai minori interessi accertati. La previsione finale rispetto a quella iniziale registra un incremento pari al 39,29%.



## Altre entrate di redditi da capitale

Questa tipologia si riferisce ai dividendi delle società partecipate. Sono stati accertati per complessivi € 13.143.046,53, pari alla previsione assestata.

I dividendi relativi ai bilanci 2022, deliberati ed assegnati nel 2023, provengono dalle seguenti società:

<b>SILFI SOC. ILLUMINAZIONE E SERVIZI SMART CITY S.p.A.</b>	€ 2.523.577,00
<b>TOSCANA AEROPORTI</b>	€ 97.776,60
<b>ALIA SERVIZI AMBIENTALI</b>	€ 10.421.692,93
<b>ATAF S.r.l.</b>	€ 500.000,00

## Rimborsi e altre entrate correnti

La tipologia 5 ha registrato accertamenti lordi per € 16.712.034,26 a fronte di un assestato di € 24.280.347,16, con un decremento di € 7.568.319,90 (-31,17%), in parte imputabile alle minori entrate finalizzate per € 11.063.027,30.

Dal confronto dei risultati dell'anno 2023 con l'esercizio 2022 emerge un incremento di € 17.732.933,50 (+6,39%).

Di seguito sono evidenziati alcuni principali scostamenti:

- canone concessione servizio idrico integrato, decremento di circa 1,8 milioni;
- proventi da risarcimenti danni in ambito urbanistico, decremento di circa 1,4 milioni;
- rimborsi notifiche infrazioni codice della strada, incremento di circa 2 milioni;
- violazioni canoni occupazione spazi ed aree pubbliche COSAP, decremento di circa 3,7 milioni;
- canone unico patrimoniale, decremento di circa 2,3 milioni;
- proventi da rilascio contrassegni ZTL e ZTL bus turistici, incremento di circa 4 milioni;
- recupero evasione Canone Unico Patrimoniale, incremento di circa 1,75 milioni;
- interessi attivi da riscossione coattiva, incremento di circa 1,1 milioni;
- bigliettazione musei, incremento di circa 1 milione;
- rimborso spese procedurali e per notifiche verbali infrazioni codice della strada, incremento di circa 1,6 milioni;
- entrate derivanti dalla Firenze Card, incremento di circa 3,3 milioni;
- dividendi società per azioni partecipate, incremento di circa 3 milioni.

## Entrate in conto capitale (Titolo 4)

Le entrate del titolo 4, di seguito analizzate per tipologia, sono state accertate per complessivi € 120.482.165,54. In questo titolo sono ricomprese le entrate derivanti da alienazioni di beni, da trasferimenti dello Stato o di altri enti del settore pubblico allargato e da privati, destinate a finanziare le spese d'investimento.

Esse finanziano:

- spese del titolo II
- quota parte del titolo I, limitatamente ai proventi per i permessi a costruire, condono e relative sanzioni;
- quota parte del titolo 4 per il 10% delle alienazioni del patrimonio disponibile destinato ad estinzione mutui.

Di seguito sono trattate in analitico le singole tipologie.

### Tributi in conto capitale

Le entrate di questa tipologia, rappresentate dal condono edilizio e relative sanzioni, sono state accertate per un totale di € 100.064,28 rispetto ad una previsione definitiva di € 60.000,00, con uno scostamento positivo sul totale complessivo del 33,23%.

### Contributi agli investimenti

I contributi agli investimenti sono stati accertati per € 98.688.603,68 rispetto alla previsione assestata di € 1.491.433.605,5909, con uno scostamento negativo del 93,38%. Ciò deriva principalmente da contributi statali reimputati negli esercizi successivi per esigibilità delle entrate e delle connesse spese di investimenti.

### Entrate da alienazioni di beni materiali e immateriali

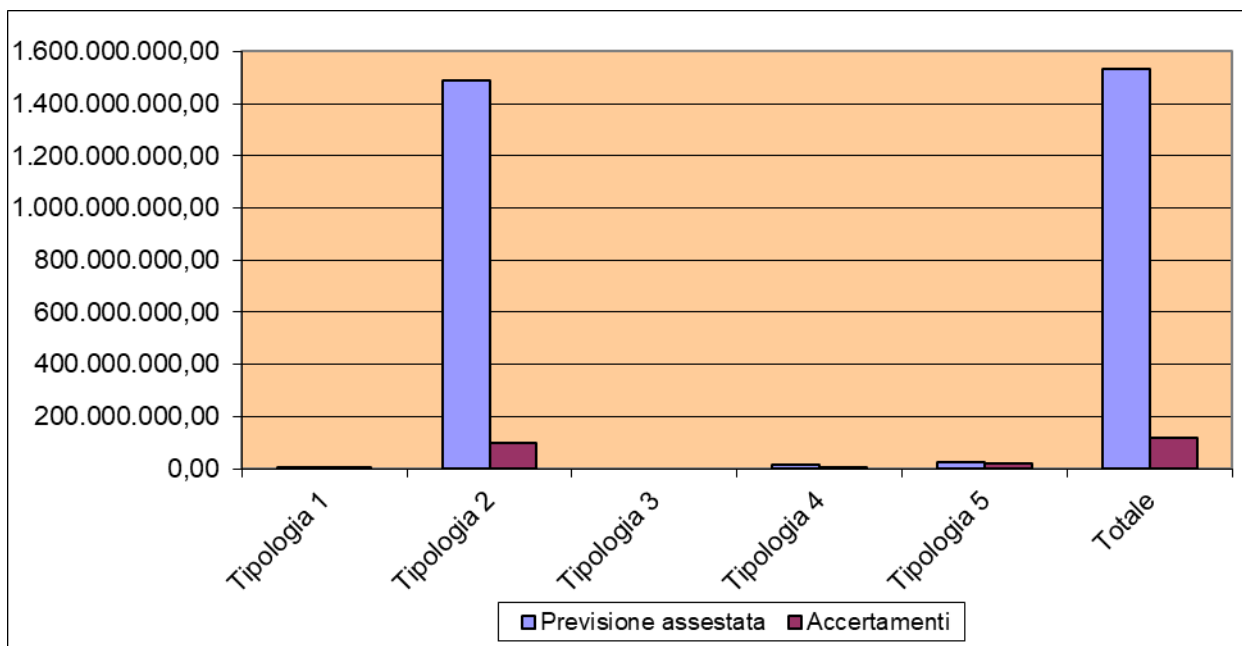
Le entrate da alienazioni sono state accertate per € 3.302.567,84 rispetto ad una previsione assestata di € 16.537.600,00, con uno scostamento negativo dell'80,03%.

### Altre entrate in conto capitale

Questa categoria, che comprende i proventi per permessi a costruire e relative sanzioni, registra accertamenti complessivi per € 18.390.929,74, rispetto ad una previsione assestata di € 25.134.106,23, con uno scostamento negativo del 26,83%.

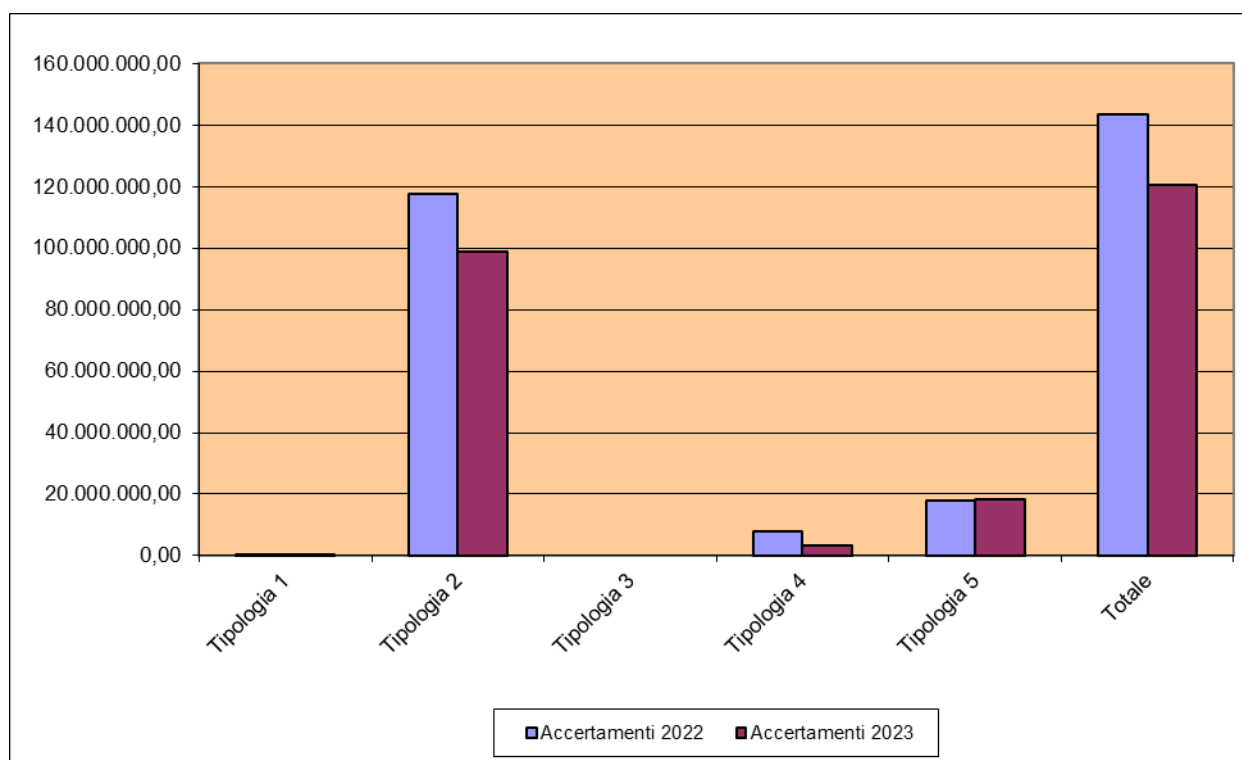
Nella seguente tabella è illustrato l'andamento delle entrate del titolo quarto.

TITOLO 4 - Entrate in conto capitale per tipologia	Previsione iniziale (1)	Previsione assestata (2)	Accertamenti (3)	Differenza tra accertato ed assestato (3-2)	Percentuale accertato/assestato (3/2)
1 - Tributi in conto capitale	0,00	60.000,00	100.064,28	40.064,28	166,77
2 - Contributi agli investimenti	1.346.634.582,91	1.491.433.605,59	98.688.603,68	-1.392.745.001,91	6,62
3 - Altri trasferimenti in conto capitale	0,00	0,00	0,00	0,00	0,00
4 - Entrate da alienazione di beni materiali e immateriali	16.537.600,00	16.537.600,00	3.302.567,84	-13.235.032,16	19,97
5 - Altre entrate in conto capitale	17.155.341,02	25.134.106,23	18.390.929,74	-6.743.176,49	73,17
	<b>1.380.327.523,93</b>	<b>1.533.165.311,82</b>	<b>120.482.165,54</b>	<b>-1.412.683.146,28</b>	<b>7,86</b>



Nella tabella seguente le entrate accertate del titolo quarto, articolate per tipologie, sono confrontate con quelle dell'esercizio precedente.

<b>TITOLO 4 - Entrate in conto capitale per tipologia</b>	<b>2022</b>	<b>2023</b>
1 - Tributi in conto capitale	231.125,25	100.064,28
2 - Contributi agli investimenti	117.581.209,52	98.688.603,68
3 - Altri trasferimenti in conto capitale	0,00	0,00
4 - Entrate da alienazione di beni materiali e immateriali	7.827.511,70	3.302.567,84
5 - Altre entrate in conto capitale	17.939.726,92	18.390.929,74
	<b>143.579.573,39</b>	<b>120.482.165,54</b>



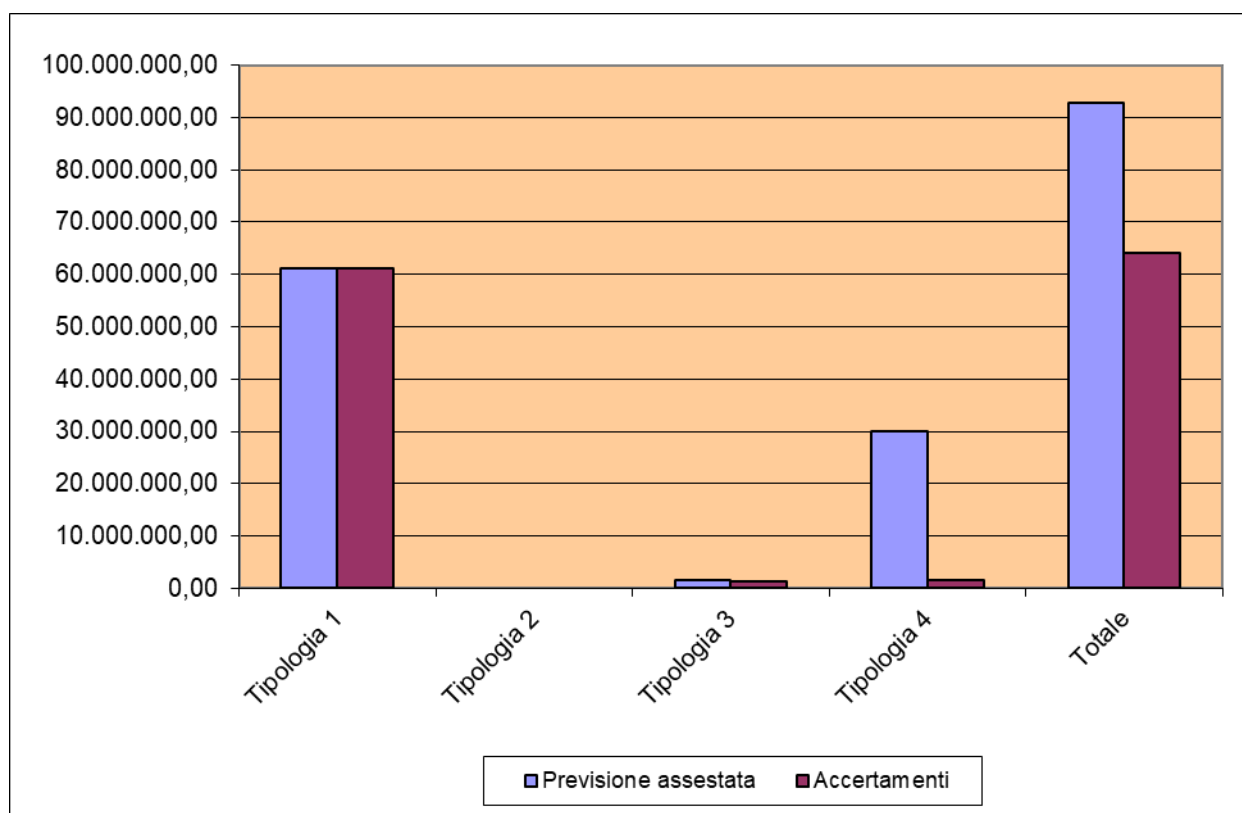
## Entrate da riduzione di attività finanziarie (Titolo 5)

Queste entrate sono derivanti dalla riduzione di attività finanziarie quali l'alienazione di partecipazioni, di quote di fondi di investimento e di titoli obbligazionari, la riscossione di crediti, e gli eventuali prelievi dai conti di deposito per indebitamento assunto con la Cassa Depositi e Prestiti.

Le entrate sono state accertate per € 64.021.346,28 a fronte di una previsione assestata di € 92.809.303,65, con uno scostamento del 31,02%. Ciò è dovuto al fatto che si sono assunti mutui in larga misura con la Banca europea degli investimenti, che quindi non necessitano di transitare dai conti di deposito che prevedono di movimentare appositi stanziamenti previsti nel suddetto titolo.

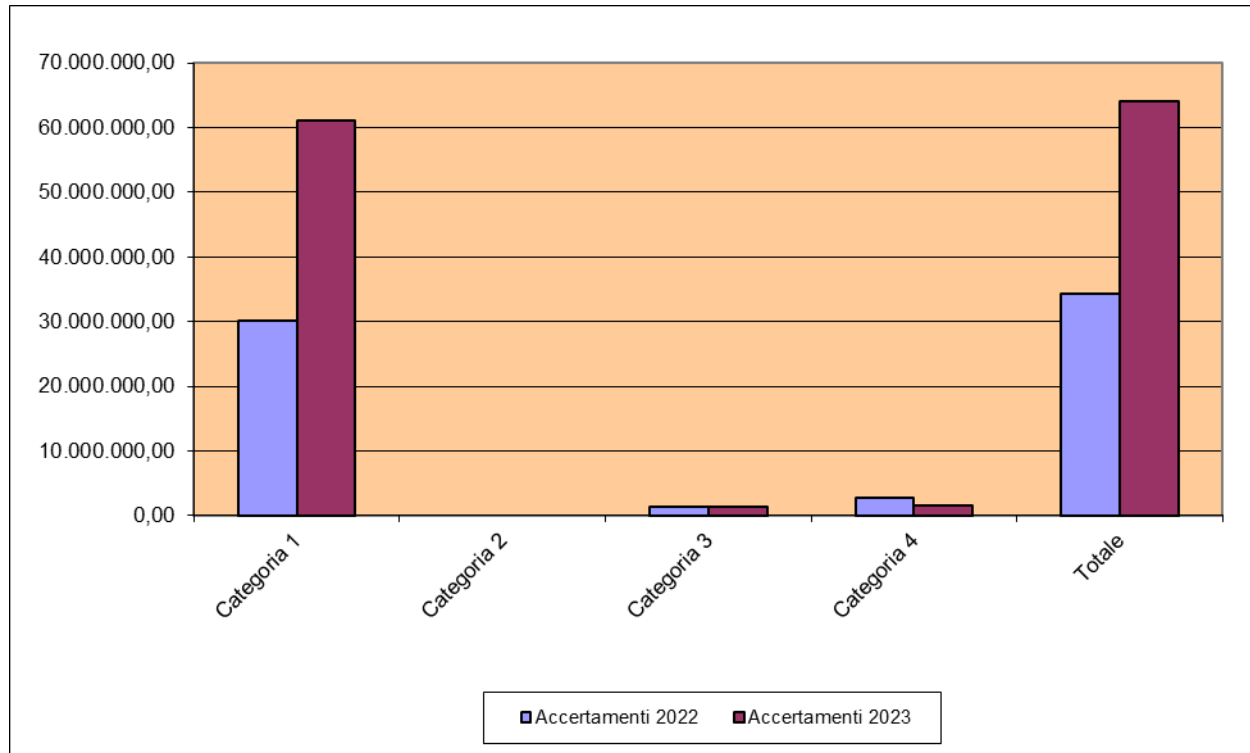
Nella seguente tabella è illustrato l'andamento delle entrate del titolo quinto.

TITOLO 5 - Entrate da riduzione di attività finanziarie per tipologia	Previsione iniziale (1)	Previsione assestata (2)	Accertamenti (3)	Differenza tra accertato ed assestato (3-2)	Percentuale Accertato/Assestato (3/2)
1 - Alienazioni di attività finanziarie	61.122.002,00	61.122.002,00	61.122.002,00	0,00	100,00
2 - Riscossione di crediti a breve termine	0,00	0,00	0,00	0,00	0,00
3 - Riscossione crediti a medio-lungo termine	1.687.301,65	1.687.301,65	1.344.196,32	-343.105,33	79,67
4 - Altre entrate per riduzione di attività finanziarie	30.000.000,00	30.000.000,00	1.555.147,96	-28.444.852,04	5,18
	<b>92.809.303,65</b>	<b>92.809.303,65</b>	<b>64.021.346,28</b>	<b>-28.787.957,37</b>	<b>68,98</b>



Nella tabella seguente le entrate accertate del titolo quinto, articolate per tipologie, sono confrontate con quelle dell'esercizio precedente..

<b>TITOLO 5 - Entrate da riduzione di attività finanziarie per tipologia</b>	<b>2022</b>	<b>2023</b>
1 - Alienazioni di attività finanziarie	30.134.618,00	61.122.002,00
2 - Riscossione di crediti a breve termine	0,00	0,00
3 - Riscossione crediti a medio-lungo termine	1.324.331,34	1.344.196,32
4 - Altre entrate per riduzione di attività finanziarie	2.754.800,00	1.555.147,96
	<b>34.213.749,34</b>	<b>64.021.346,28</b>



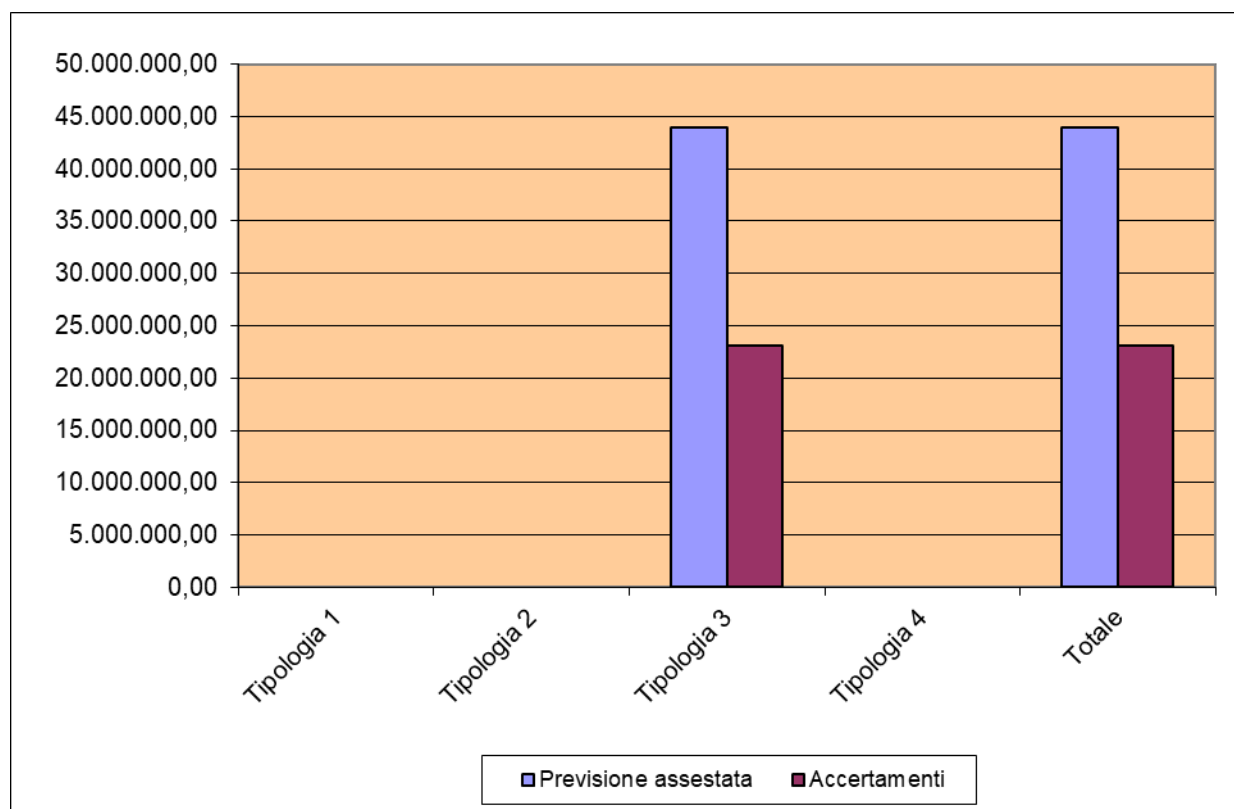
## Accensioni di prestiti (Titolo 6)

Queste entrate provengono da indebitamento assunto a carico dell'Ente destinato a spese d'investimento.

Le entrate sono state accertate per € 23.113.754,46 a fronte di una previsione assestata di € 44.000.000,00, con uno scostamento negativo del 47,47%.

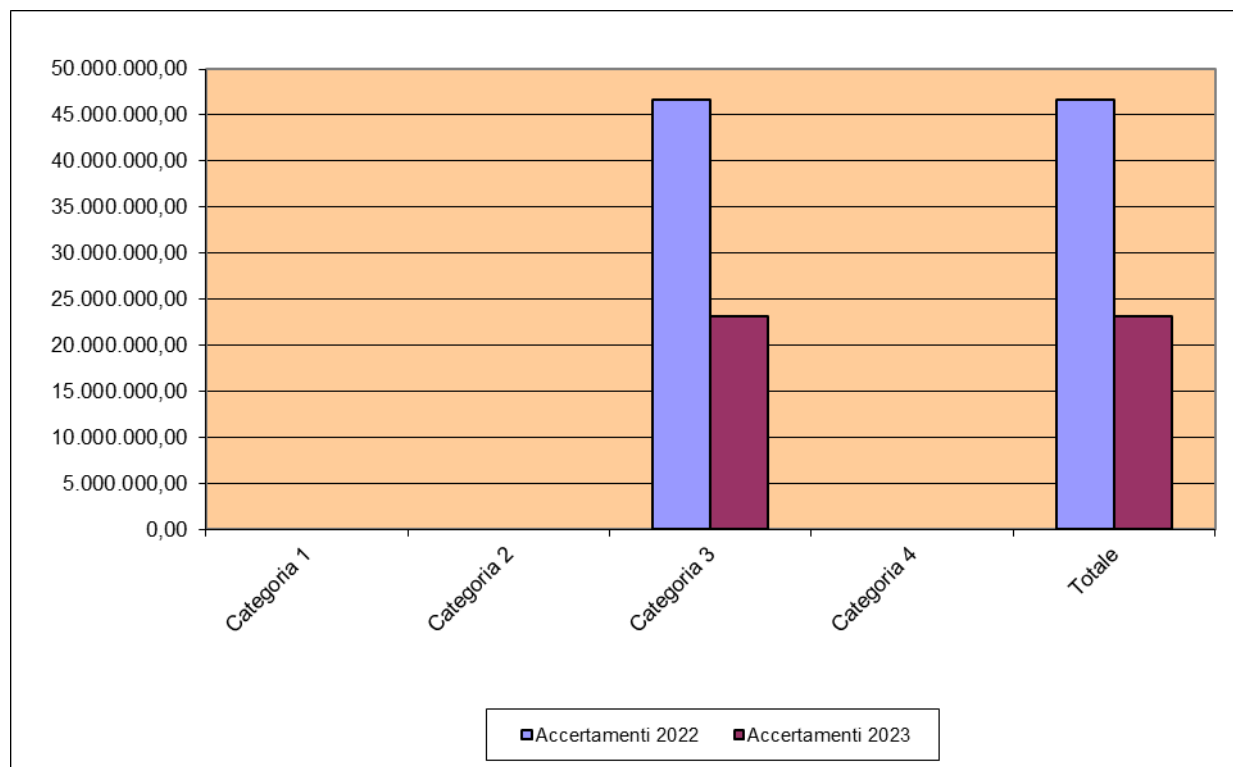
Nella seguente tabella è illustrato l'andamento delle entrate del titolo sesto.

TITOLO 6 - Accensione prestiti per tipologia	Previsione iniziale (1)	Previsione assestata (2)	Accertamenti (3)	Differenza tra accertato ed assestato (3-2)	Percentuale Accertato/Assestato (3/2)
1 - Emissione di titoli obbligazionari	0,00	0,00	0,00	0,00	0,00
2 - Accensione di prestiti a breve	0,00	0,00	0,00	0,00	0,00
3 - Accensione mutui e altri finanziamenti a medio e lungo termine	44.000.000,00	44.000.000,00	23.113.754,46	-20.886.245,54	52,53
4 - Altre forme di indebitamento	0,00	0,00	0,00	0,00	0,00
	<b>44.000.000,00</b>	<b>44.000.000,00</b>	<b>23.113.754,46</b>	<b>-20.886.245,54</b>	<b>52,53</b>



Nella tabella seguente le entrate accertate del titolo sesto, articolate per tipologie, sono confrontate con quelle dell'esercizio precedente.

<b>TITOLO 6 - Accensione prestiti per tipologia</b>	<b>2022</b>	<b>2023</b>
1 - Emissione di titoli obbligazionari	0,00	0,00
2 - Accensione di prestiti a breve	0,00	0,00
3 - Accensione mutui e altri finanziamenti a medio e lungo termine	46.666.531,20	23.113.754,46
4 - Altre forme di indebitamento	0,00	0,00
	<b>46.666.531,20</b>	<b>23.113.754,46</b>



## Anticipazioni da istituto tesoriere/cassiere (Titolo 7)

Questo titolo comprende le entrate provenienti dall'Istituto Tesoriere, sotto forma di anticipazioni ovvero finanziamento a breve termine, per far fronte ad esigenze temporanee di carenza di cassa.

Nell'esercizio 2023 non si è presentata la necessità di fare ricorso all'anticipazione di Tesoreria e quindi non risulta alcun importo accertato, come si evince dalla sottostante tabella.

<b>TITOLO 7 - Anticipazioni da istituto tesoriere/cassiere per tipologia</b>	<b>Previsione iniziale (1)</b>	<b>Previsione assestata (2)</b>	<b>Accertamenti (3)</b>	<b>Differenza tra accertato ed assestato (3-2)</b>	<b>Percentuale Accertato/Assestato (3/2)</b>
1 - Anticipazioni da istituto tesoriere/cassiere	300.000.000,00	300.000.000,00	0,00	-300.000.000,00	0,00
	<b>300.000.000,00</b>	<b>300.000.000,00</b>	<b>0,00</b>	<b>-300.000.000,00</b>	<b>0,00</b>

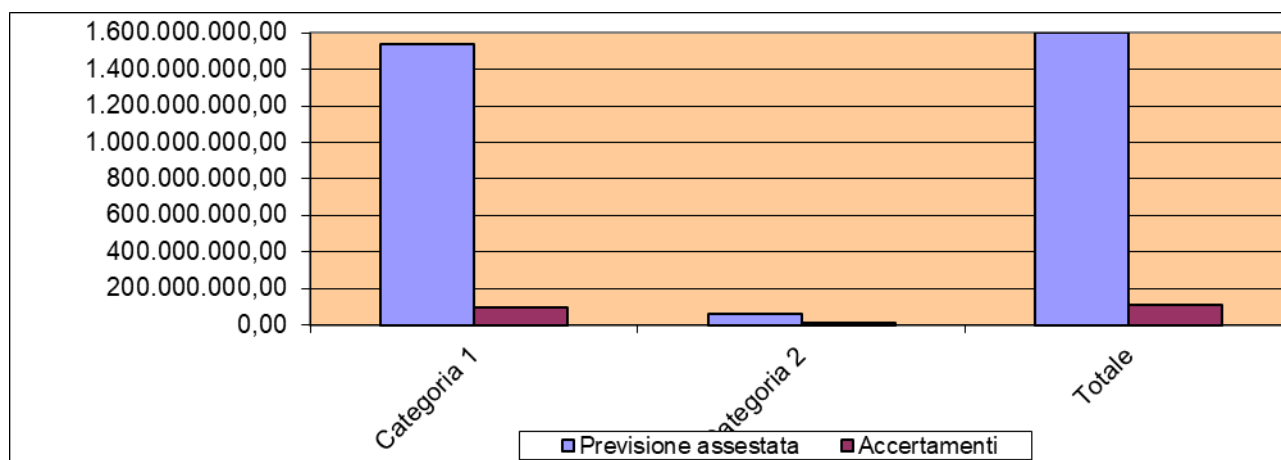


## Entrate per conto terzi e partite di giro (Titolo 9)

Questo titolo comprende le entrate derivanti da operazioni o da servizi effettuati per conto di terzi. Trattasi di entrate per le quali - così come indicato nel principio di competenza finanziaria allegato al D.Lgs.118/2011 - l'ente non possiede alcuna discrezionalità nel decidere gli importi, il versante, le scadenze di incasso e la motivazione.

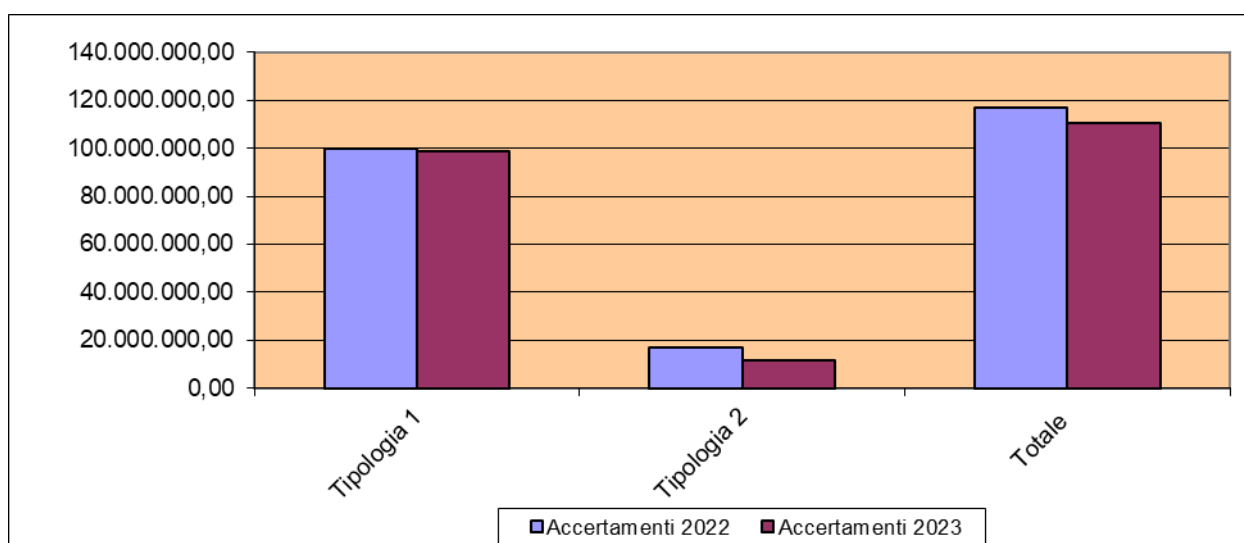
Il relativo andamento è illustrato nella tabella seguente.

TITOLO 9 - Entrate per conto terzi e partite di giro per tipologia	Previsione iniziale (1)	Previsione assestata (2)	Accertamenti (3)	Differenza tra accertato ed assestato (3-2)	Percentuale Accertato/Assestato (3/2)
1 - Entrate per partite di giro	1.537.760.000,00	1.538.010.000,00	98.885.075,51	-1.439.124.924,49	6,43
2 - Entrate per conto terzi	63.430.000,00	63.638.000,00	11.417.423,56	-52.220.576,44	17,94
	<b>1.601.190.000,00</b>	<b>1.601.648.000,00</b>	<b>110.302.499,07</b>	<b>-1.491.345.500,93</b>	<b>6,89</b>



Nella tabella seguente le entrate accertate nel 2023 del titolo nono articolato per tipologie, sono comparate con quelle dell'esercizio precedente.

TITOLO 9 - Entrate per conto terzi e partite di giro per tipologia	2022	2023
1 - Entrate per partite di giro	100.052.948,06	98.885.075,51
2 - Entrate per conto terzi	16.852.761,40	11.417.423,56
	<b>116.905.709,46</b>	<b>110.302.499,07</b>



## Entrate che hanno concorso al finanziamento della spesa corrente

La copertura delle spese di parte corrente per l'anno 2023 è stata assicurata, oltre che dalle entrate correnti (Titoli I, II e III), come risulta dalla tabella che segue, da altre risorse, quali quota parte dell'avanzo di amministrazione determinato a seguito dell'approvazione del rendiconto 2022, da quota parte di entrate investimenti da alienazioni incassati nel 2023 destinati all'estinzione di quote capitale di mutui per legge, da quota parte dei permessi a costruire, condono e relative sanzioni destinati ad interventi di manutenzione ordinaria ed infine dal fondo pluriennale vincolato.

DESCRIZIONE	PREVISIONE INIZIALE	PREVISIONE DEFINITIVA	ACCERTAMENTI
Avanzo di amministrazione per spese correnti	0,00	3.426.717,28	3.426.717,28
Permessi a costruire - parte destinata a finanziare spese correnti	13.275.000,00	14.175.000,00	11.454.871,36
Fondo pluriennale vincolato di entrata per spese correnti	10.878.938,76	10.908.304,07	10.908.304,07
Quota entrate investimenti destinate a rimborso prestiti	271.000,00	271.000,00	3.932,60
<b>Totale</b>	<b>24.424.938,76</b>	<b>28.781.021,35</b>	<b>25.793.825,31</b>

## 2.3 L'INDEBITAMENTO

Nel corso del 2023 sono stati assunti mutui a carico del Comune per un importo di € 23.113.754,46, di cui:

- € 1.555.147,96 con Cassa Depositi e Prestiti (6 mutui)
- € 2.500.000,00 con Istituto del Credito Sportivo (10 mutui)
- € 19.058.606,50 con Banca Europea degli Investimenti (2 mutui)

I due mutui assunti con la banca Europea degli Investimenti, stipulati sulla base della nuova apertura di credito "Firenze Smart Urban Regeneration FI", sono particolarmente convenienti, in virtù delle condizioni offerte. Per quanto riguarda i dieci mutui stipulati con l'Istituto del Credito Sportivo si segnala che ci è stato concesso il contributo in c/interessi con totale abbattimento degli stessi, ma il contributo verrà erogato solo al momento del termine dei lavori. Il rimborso degli interessi maturati fino alla fine dei lavori sarà corrisposto in unica soluzione in tale momento. Tutti i mutui assunti nel 2023 andranno in ammortamento a partire dal 01/01/2024.

Nel corso del 2023 non sono state effettuate operazioni di rinegoziazione o ristrutturazione di mutui esistenti. Ricordiamo però che nel corso del 2022 era stata effettuata l'operazione di rinegoziazione con l'istituto Cassa Depositi e Prestiti, che aveva interessato n. 55 mutui, tutti a tasso fisso per un totale di € 57.407.606,23.

Tale operazione ha comportato una riduzione della durata di ammortamento di 3 anni, a fronte di un risparmio complessivo di € 2.033.000 dato dalla riduzione delle rate relativamente agli anni 2022-2024 e 2041-2043 e una contestuale riduzione dei tassi medi.

Come di consueto, la scelta della tipologia di tasso e del periodo di ammortamento è stata effettuata tenendo conto della composizione del nostro portafoglio debito, delle condizioni di mercato e delle opportunità per l'Ente di indebitarsi a tassi contenuti. Valutando caso per caso sulla base delle offerte ricevute e della curva finanziaria dei mercati, nell'anno 2023, si è optato dodici volte per un tasso fisso (fissato tra il 3,32% e il 4,449%) e tre volte per un tasso variabile (con spread su Euribor 6m oscillanti tra 1,24% e 1,27%).

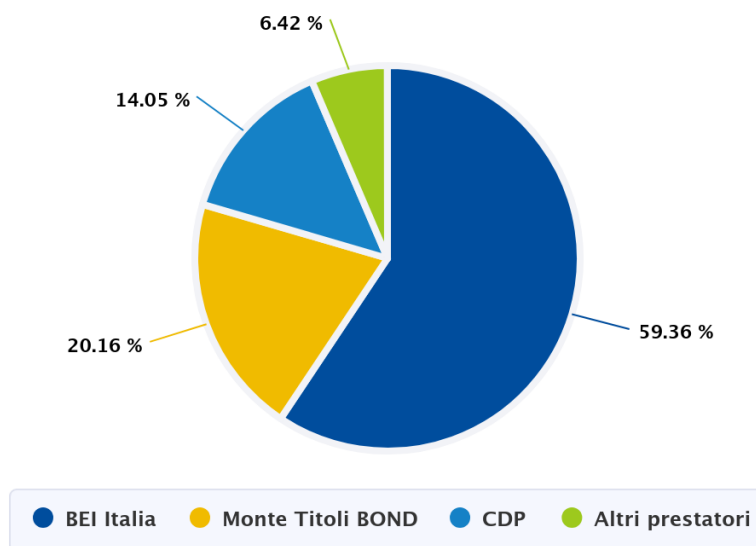
A seguito di tali operazioni, al 31 dicembre 2023, il debito residuo complessivo a carico dell'ente ammonta a € 476.319.585,12. Il debito ha una durata residua di 11 anni e 10 mesi e una vita media residua di 6 anni e 5 mesi, in lieve decrescita rispetto al dato registrato negli anni precedenti. Il tasso medio ponderato, tenuto conto della curva *forward* dei tassi del 13 marzo 2023 è pari al 3,89%, leggermente superiore rispetto al dato rilevato lo scorso anno (3,43%), rispecchiando il trend di crescita dei tassi registrato in questo periodo storico.

Per quanto riguarda la composizione e il rischio di tasso, il portafoglio debito - al lordo dell'effetto dei derivati - vede una quota a tasso variabile assestarsi al 39,73%, ed una quota di portafoglio a tasso fisso pari al 60,27%, così distribuita: 40,07 % a tasso fisso puro, 0,04 % con barriera su tasso variabile e 20,16 % per l'applicazione del floor dei relativi Interest Rate Swap.

Per quanto riguarda la suddivisione del debito per controparte si evidenzia come il principale prestatore sia la Banca Europea degli Investimenti, la cui quota è cresciuta negli ultimi anni per le migliori condizioni offerte, inferiori alle condizioni di mercato.

### Debito per controparte

Controparte	Debito residuo	% debito residuo
Banca Europea per gli Investimenti	282.762.776 €	59,36%
Monte Titoli BOND	96.021.175 €	20,16%
Cassa depositi e prestiti	66.933.630 €	14,05%
Altri prestatori	30.602.004 €	6,42%
<b>Tutte le controparti</b>	<b>476.319.585 €</b>	<b>100,00%</b>



Ripartizione del debito residuo per banca alla data di mercato

Di seguito si riporta l'andamento dello stock del debito negli ultimi dieci anni, che mostra un sostanziale equilibrio di lungo periodo. Negli ultimi anni l'ammontare di debito si è attestato attorno agli stessi livelli, con una decrescita registrata nell'ultimo anno, in conseguenza del fatto di una riduzione della quota dell'assunzione di nuovi debiti, rientrando sempre in una politica che mira a contenere il nuovo debito nell'ordine di grandezza del debito rimborsato.

	Debito Residuo inizio anno	Quote Capitale	Estinzione anticipata	Nuovo Debito	Aggiustamenti	Debito Residuo fine anno
<b>2013</b>	511.659.393,43	34.885.520,00	439.113,64	14.348.250,00	-0,99	490.683.008,80
<b>2014</b>	490.683.008,80	35.532.538,92	599.787,85	250.000,00	0,04	454.800.682,07
<b>2015</b>	454.800.682,07	33.444.886,96	714.170,43	53.666.322,85	0,10	474.307.947,63
<b>2016</b>	474.307.947,63	34.570.833,97	664.398,82	33.063.380,16	0,00	472.136.095,00
<b>2017</b>	472.136.095,00	34.172.924,41	0,00	52.111.725,05	-0,80	490.074.894,84
<b>2018</b>	490.074.894,84	37.769.488,63	3.707.152,62	31.950.006,68	0,00	480.548.260,27
<b>2019</b>	480.548.260,27	40.323.853,97	1.442.603,08	43.095.195,53	-0,09	481.876.998,66
<b>2020</b>	481.876.998,66	22.861.849,59	5.289.601,29	37.474.932,75	0,05	491.200.480,58
<b>2021</b>	491.200.480,58	42.434.550,05	334.400,19	48.711.931,19	0,00	497.143.461,53

<b>2022</b>	497.143.461,53	44.619.701,59	489.247,10	46.666.531,20	-10,35	498.701.033,69
<b>2023</b>	498.701.033,69	45.495.203,03	0,00	23.113.754,46	0,00	476.319.585,12

In relazione alle fidejussioni concesse dal Comune di Firenze a favore di Società per mutui a finanziamento di investimenti sul patrimonio comunale, nel corso del 2023 non sono state costituite nuove garanzie. Il totale delle fidejussioni prestate dal Comune di Firenze sul debito residuo ancora a carico delle associazioni sportive al 31/12/2023 è di € 1.471.674,07, a fronte di un nozionale nominale iniziale di € 5.044.190,00.

### Verifica limite di indebitamento

Il limite previsto dall'art. 204, comma 1, del D. Lgs.267/2000 per quanto attiene agli interessi passivi connessi all'indebitamento (previsto per questo esercizio nella misura del 10% degli accertamenti sui primi 3 titoli dell'entrata del penultimo consuntivo), è stato ampiamente rispettato, come risulta dalla tabella sotto riportata:

<b>ESERCIZIO</b>		<b>2023</b>
<b>A</b>	Ammontare Entrate correnti 2021	683.527.535,97
<b>B</b>	Capacità impegno complessivo per interessi (10% di A)	68.352.753,60
<b>C</b>	Interessi per indebitamento in ammortamento contratti fino al 31/12 dell'anno precedente	14.488.999,00
<b>D</b>	Capacità indebitamento per interessi per l'anno (B - C)	50.464.933,43
<b>E</b>	Interessi conseguenti il ricorso al credito	830.401,93
<b>F</b>	Interessi complessivi (C + E)	15.319.400,93
<b>G</b>	Percentuale di incidenza (F/A X100)	<b>2,24%</b>

### NOTA INFORMATIVA SUI FLUSSI GENERATI DAI CONTRATTI IN DERIVATI (ai sensi di quanto previsto dalla L. 203/92 art. 3 comma 8)

Come previsto dalla normativa vigente, si allega al conto consuntivo una nota informativa che evidenzia gli oneri e gli impegni finanziari sostenuti, derivanti dai contratti già attivati.

### ALLOCAZIONE IN BILANCIO

Il Comune di Firenze al 31/12/2023 ha in essere 6 contratti in derivati della tipologia Interest Rate Swap, che coprono un nozionale residuo di € 96.021.174,57.

Come già avviene dall'esercizio 2011, i flussi connessi ai contratti di *Interest Rate Swap* sono inseriti in uscita al titolo I intervento 6, per il differenziale netto negativo previsto, contrariamente agli esercizi fino al 2010 in cui si provvedeva a contabilizzare l'uscita a lordo e la relativa entrata.

Per quanto concerne il Conto Economico i flussi annuali connessi agli *Interest Rate Swap* sono allocati al quadro D) Proventi e Oneri Finanziari; più specificamente, trattandosi di differenziali negativi sono inseriti tra gli *Interessi Passivi (Voce E-21)*.

Nella tabella che segue sono evidenziati i flussi differenziali rilevati nel periodo 2001-2023 (dati a consuntivo) per tutto il portafoglio dei contratti in derivati, distinguendo tra *Cross Currency Swap* (un contratto estinto nel 2014) e *Interest Rate Swap*.

<b>FLUSSI DIFFERENZIALI SU CONTRATTI IN DERIVATI 2001-2023</b>			
<b>Anno</b>	<b>Cross Currency Swap</b>	<b>Interest Rate Swap</b>	<b>Totale</b>
2001	871.404,22	-	871.404,22
2002	703.902,94	6.276.523,04	6.980.425,98
2003	52.336,02	7.748.898,24	7.801.234,26
2004	-193.365,32	3.314.030,25	3.120.664,93
2005	-253.921,51	-4.856.197,33	-5.110.118,84
2006	-241.468,16	-4.603.171,57	-4.844.639,73
2007	-489.165,00	-910.704,96	-1.399.869,96
2008	-594.332,11	-1.555.177,37	-2.149.509,48
2009	-487.869,98	-5.459.465,73	-5.947.335,71
2010	-461.730,88	-10.339.482,21	-10.801.213,09
2011	-492.037,74	-9.132.960,78	-9.624.998,52
2012	-349.834,67	-7.813.769,03	-8.163.603,70
2013	-383.156,83	-10.017.123,81	-10.055.439,64
2014	-219.243,72	-9.239.532,49	-9.458.776,21
2015	0,00	-9.153.466,47	-9.153.466,47
2016	0,00	-9.180.844,14	-9.180.844,14
2017	0,00	-8.945.711,22	-8.945.711,22
2018	0,00	-8.714.713,10	-8.714.713,10
2019	0,00	-8.239.012,65	-8.239.012,65
2020	0,00	-8.010.692,12	-8.010.692,12
2021	0,00	-7.832.631,39	-7.832.631,39
2022	0,00	-7.379.209,39	-7.379.209,39
2023	0,00	-3.398.821,17	-3.398.821,17

Per una lettura corretta dell'incidenza dei contratti in derivati sul debito complessivo, i flussi generati devono essere *a)* letti contestualmente ai dati relativi agli interessi sul debito, che spesso mostrano andamenti opposti e *b)* commisurati all'ammontare complessivo del residuo debito a inizio anno, come risulta dalla seguente tabella:

<b>INCIDENZA ONERI FINANZIARI SU INDEBITAMENTO</b>					
<b>Anno</b>	<b>Debito residuo a inizio anno</b>	<b>Interessi su Mutui e BOC</b>	<b>Oneri Interest Rate Swap</b>	<b>Totale Interessi sul Debito</b>	<b>Incidenza %</b>
2001	483.330.565,28	24.944.791,27	-	24.944.791,27	5,16%
2002	479.696.874,24	21.961.540,27	-6.276.523,04	15.685.017,23	3,27%
2003	494.135.974,67	18.824.837,70	-7.748.898,24	11.075.939,46	2,24%
2004	500.112.095,55	16.090.492,61	-3.314.030,25	12.776.462,36	2,55%
2005	420.678.573,19	13.265.810,90	4.856.197,33	18.122.008,23	4,31%
2006	444.007.699,03	13.402.884,99	4.603.171,57	18.006.056,56	4,06%
2007	457.558.028,43	17.808.286,72	910.704,96	18.718.991,68	4,09%
2008	464.912.929,41	21.151.791,89	1.555.177,37	22.706.969,26	4,88%
2009	480.210.043,01	18.338.664,92	5.459.465,73	23.798.130,65	4,96%
2010	495.128.912,16	12.539.157,26	10.339.482,21	22.878.639,47	4,62%
2011	547.903.329,45	14.374.804,45	9.132.960,78	23.507.765,23	4,29%
2012	553.522.382,00	15.550.128,50	7.813.769,03	23.363.897,53	4,22%
2013	511.569.393,43	10.709.293,10	10.017.123,81	20.726.416,91	4,05%
2014	490.683.008,80	10.224.501,33	9.239.532,49	19.464.033,82	3,97%
2015	454.800.682,07	8.860.988,49	9.153.466,47	18.014.454,96	3,96%
2016	474.307.947,63	7.619.518,50	9.180.844,14	16.800.467,18	3,54%
2017	472.136.095,00	6.774.256,41	8.945.711,22	15.719.967,63	3,33%
2018	490.074.894,84	6.173.559,55	8.714.713,10	14.888.272,65	3,04%
2019	480.548.260,27	5.619.625,79	8.239.012,65	13.858.638,44	2,88%
2020	481.876.998,66	5.245.149,62	8.010.692,12	13.255.841,74	2,75%
2021	491.200.480,58	4.876.841,99	7.832.631,39	12.709.473,38	2,59%
2022	497.143.461,53	4.856.016,04	7.379.209,39	12.235.225,43	2,46%
2023	498.701.033,69	14.488.999,00	3.398.821,17	17.887.820,17	3,59%

**Nota:** nella colonna "Oneri Interest Rate Swap" il segno meno evidenzia un flusso differenziale positivo e quindi una riduzione dell'onere complessivo del debito

L'analisi dei singoli derivati è sintetizzata dalla tabella seguente, la quale evidenzia le condizioni finanziarie per ogni contratto, distintamente per debito sottostante (che origina i flussi ricevuti) e derivati (che origina i flussi in pagamento).

In particolare, sono evidenziati:

- Istituto contraente
- Debito residuo al 31/12/2023
- Durata residua in anni
- Data di scadenza prossima rata
- Valorizzazione al 13/03/2024
- Tipologia e condizioni finanziarie debito sottostante
- Condizioni finanziarie (tasso applicato) ed eventuali opzioni (*cap, floor, etc.*) su IRS

## TABELLA INTEREST RATE SWAP

N° Copertura	Banca	Nozionale residuo	Durata residua	Prossima rata complessiva	Valorizzazione	Ricevuto		Pagato	
						Tasso	Rischio	Tasso	Rischio
BOC 6 Dexia	Dexia Crediop	3.564.053,44 €	11,76	16/12/2024	779.489,85	Euribor 12 M + 0,0625	Variabile	6,182% se Euribor 12M ≤ al 6,1195%; Euribor 12M +0,0625 se Euribor 12M compreso tra 6,1195% e 7,9275%; 7,99% se Euribor 12M > del 7,9275%;	Variabile coperto
BOC 6 ML	Merrill Lynch	3.564.053,44 €	11,76	16/12/2024	779.489,85	Euribor 12 M + 0,0625	Variabile	6,182% se Euribor 12M ≤ al 6,1195%; Euribor 12M +0,0625 se Euribor 12M compreso tra 6,1195% e 7,9275%; 7,99% se Euribor 12M > del 7,9275%;	Variabile coperto
BOC 6 UBS	UBS	3.564.053,44 €	11,76	16/12/2024	779.489,85	Euribor 12 M + 0,0625	Variabile	6,182% se Euribor 12M ≤ al 6,1195%; Euribor 12M +0,0625 se Euribor 12M compreso tra 6,1195% e 7,9275%; 7,99% se Euribor 12M > del 7,9275%;	Variabile coperto
BOC 5 Dexia	Dexia Crediop	28.443.004,75 €	11,74	09/12/2024	5.723.079,89	Euribor 12 M + 0,0625	Variabile	6,182% se Euribor 12M ≤ al 6,1195%; Euribor 12M +0,0625 se Euribor 12M compreso tra 6,1195% e 7,9275%; 7,99% se Euribor 12M > del 7,9275%;	Variabile coperto
BOC 5 ML	Merrill Lynch	28.443.004,75 €	11,74	09/12/2024	5.723.079,89	Euribor 12 M + 0,0625	Variabile	6,182% se Euribor 12M ≤ al 6,1195%; Euribor 12M +0,0625 se Euribor 12M compreso tra 6,1195% e 7,9275%; 7,99% se Euribor 12M > del 7,9275%;	Variabile coperto
BOC 5 UBS	UBS	28.443.004,75 €	11,74	09/12/2024	5.723.079,89	Euribor 12 M + 0,0625	Variabile	6,182% se Euribor 12M ≤ al 6,1195%; Euribor 12M +0,0625 se Euribor 12M compreso tra 6,1195% e 7,9275%; 7,99% se Euribor 12M > del 7,9275%;	Variabile coperto
<b>TOTALE</b>		<b>96.021.174,57 €</b>			<b>19.507.709,21 €</b>				



### **3 – *Analisi delle spese***



### 3. ANALISI DELLE SPESE

In questo capitolo sono evidenziate le spese complessive suddivise per titoli e macroaggregati, secondo la classificazione del bilancio.

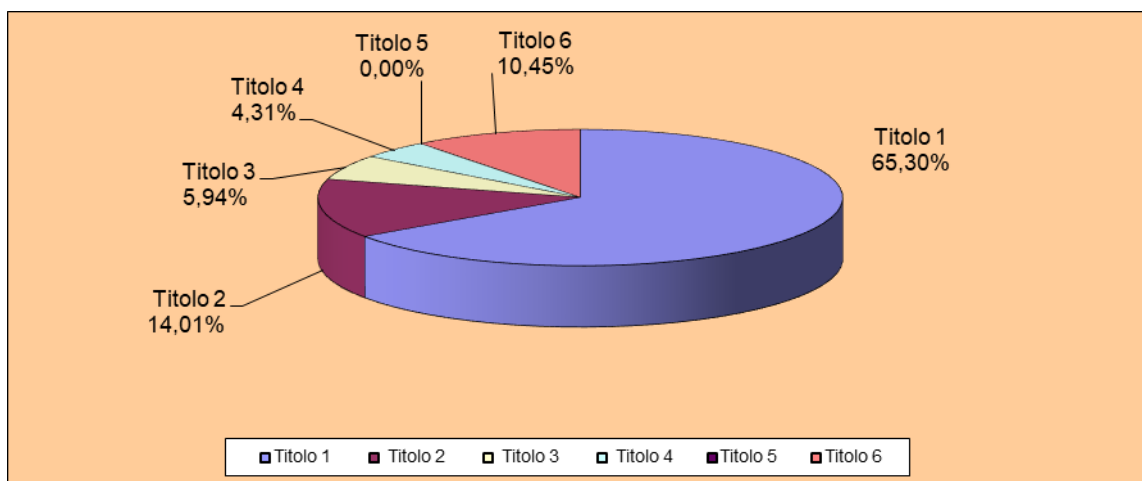
Le spese sono suddivise nei seguenti titoli:

- Titolo 1 - Spese correnti: comprendono le spese per funzionamento e la gestione dei servizi erogati dall'ente come asili, scuole, assistenza, cultura, spese per stipendi, manutenzioni ordinarie, utenze, ecc.
- Titolo 2 - Spese in conto capitale: sono spese per gli investimenti ovvero tutte quelle necessarie per la costruzione, la manutenzione straordinaria di opere pubbliche (strade, scuole, uffici, edifici pubblici, ecc.), i trasferimenti di capitale e i costi di progettazione di opere pubbliche, l'acquisto di beni strumentali come automezzi, software, hardware, arredi, ecc.
- Titolo 3 - Spese per incremento attività finanziarie: comprende gli acquisti di partecipazioni azionarie e poste compensative derivanti da incassi e versamenti di mutui dall'istituto erogante all'Ente.
- Titolo 4 - Spese per rimborso prestiti: sono i rimborsi delle quote capitali dei mutui contratti per finanziare gli investimenti;
- Titolo 5 – Chiusura anticipazioni ricevute da istituto tesoriere/cassiere: sono spese effettuate per la restituzione delle eventuali anticipazioni erogate dall'istituto tesoriere, per fare fronte a momentanee esigenze di liquidità;
- Titolo 7 - Uscite per conto terzi e partite di giro: sono spese che il comune, senza discrezionalità alcuna nel decidere gli importi, il beneficiario, le scadenze di pagamento e la motivazione, effettua per conto di terzi; tali somme hanno sempre un uguale corrispettivo nella parte entrata. Si tratta principalmente del riversamento allo Stato delle ritenute effettuate sia sugli stipendi del personale quale sostituto d'imposta, sia a titolo di IVA per effetto dell'istituto dello *split payment* e del *reverse charge*. Come prescritto inoltre dalla normativa, includono anche le previsioni dei movimenti giornalieri riguardanti le entrate a specifica destinazione attivate per il pagamento della spesa corrente, in attuazione dell'art.195 del Tuel, ed i connessi reintegri.

### 3.1 LE SPESE PER TITOLI

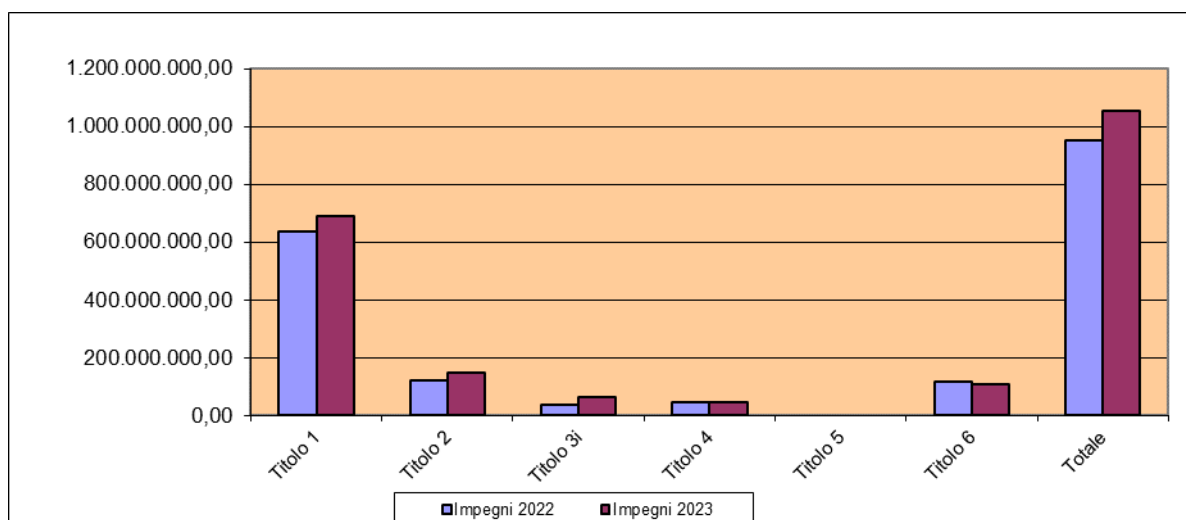
Nella tabella sottostante sono riportate le spese impegnate, articolate per titoli, ed è indicata l'incidenza di ciascun titolo sull'importo complessivo.

TITOLI	2023	PERCENTUALE
1 - Spese correnti	689.436.418,32	65,30
2 - Spese in conto capitale	147.931.783,25	14,01
3 - Spese per incremento attività finanziarie	62.677.149,96	5,94
4 - Rimborso prestiti	45.499.135,63	4,31
5 - Chiusura anticipazioni da istituto tesoriere/cassiere	0,00	0,00
7 - Uscite per conto terzi e partite di giro	110.302.499,07	10,45
<b>Totale</b>	<b>1.055.846.986,23</b>	<b>100,00</b>



Nella tabella seguente sono confrontate le spese impegnate, articolate per titoli, nel biennio 2022/2023.

TITOLI	2022	Percentuale	2023	Percentuale
1 - Spese correnti	634.938.595,09	66,54	689.436.418,32	65,30
2 - Spese in conto capitale	121.776.684,50	12,76	147.931.783,25	14,01
3 - Spese per incremento attività finanziarie	35.420.448,00	3,71	62.677.149,96	5,94
4 - Rimborso prestiti	45.109.897,19	4,73	45.499.135,63	4,31
5 - Chiusura anticipazioni da istituto tesoriere/cassiere	0,00	0,00	0,00	0,00
7 - Uscite per conto terzi e partite di giro	116.905.709,46	12,25	110.302.499,07	10,45
<b>Totale</b>	<b>954.151.334,24</b>	<b>100,00</b>	<b>1.055.846.986,23</b>	<b>100,00</b>



## **3.2 LE SPESE PER MACROAGGREGATI E PER MISSIONI/PROGRAMMI**

### **Spese correnti (Titolo 1)**

L'importo della spesa corrente, che nella previsione iniziale ammontava ad € 813.075.615,57, si è assestato definitivamente a € 843.034.558,46, con un incremento del 3,68%.

Il totale delle spese correnti impegnate nel 2023 è pari ad € 689.436.418,32, inferiore di € 153.598.140,14 rispetto alla previsione definitiva, con uno scostamento del 18,22%.

I minori impegni risultano variamente distribuiti all'interno dei macroaggregati rispetto alla previsione assestata. A ciò concorrono anche i minori accertamenti di entrata a destinazione finalizzata, a cui corrispondono minori impegni per € 31.123.218,66 (-23,92%) rispetto alla previsione assestata di € 130.086.811,96.

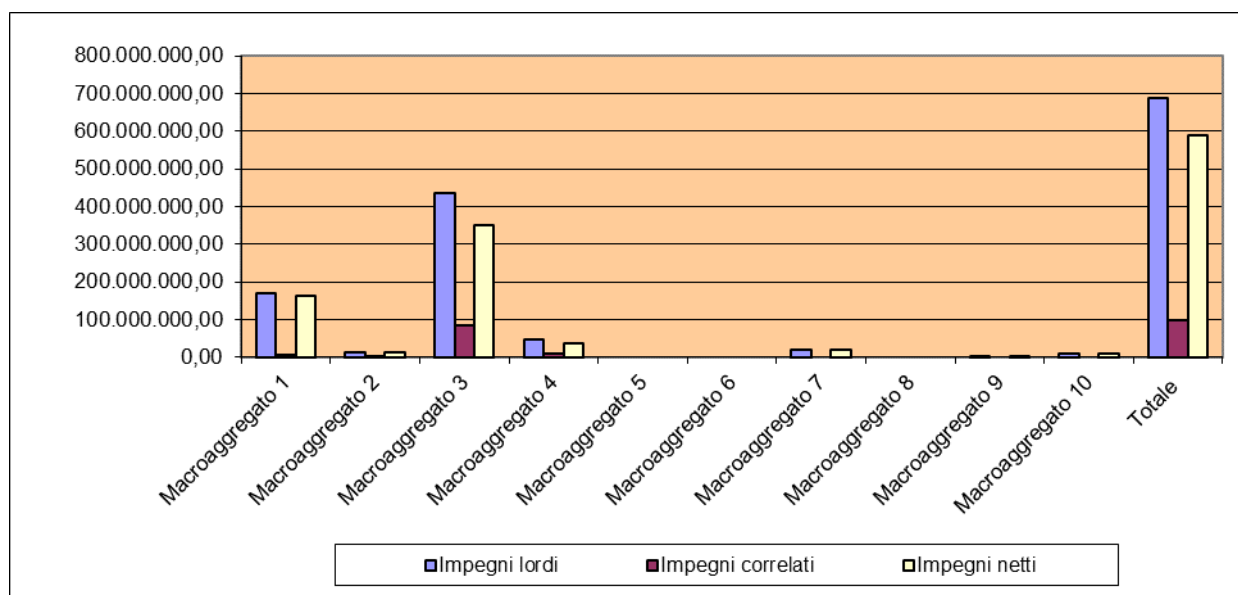
Al netto di questi ultimi, la contrazione degli impegni rispetto alla previsione assestata ammonta a € 122.474.921,48, pari al 17,18%.

Tale dato va tuttavia depurato delle spese previste per i fondi crediti dubbia esigibilità, ammontanti a € 83.032.241,68, nonché delle ulteriori spese previste per fondi non impegnati, quali il fondo di riserva per € 2.432.092,71, il fondo spese per contenzioso per euro 345.313,62, il fondo perdite società partecipate per euro 352.095,89, il fondo pluriennale vincolato per € 12.868.167,31 ed il fondo per indennità di fine mandato del Sindaco per € 10.379,07. Considerando i suddetti fondi, la contrazione degli impegni di competenza 2023 rispetto alla previsione assestata ammonta al 3,82%.

## Spese correnti per macroaggregati

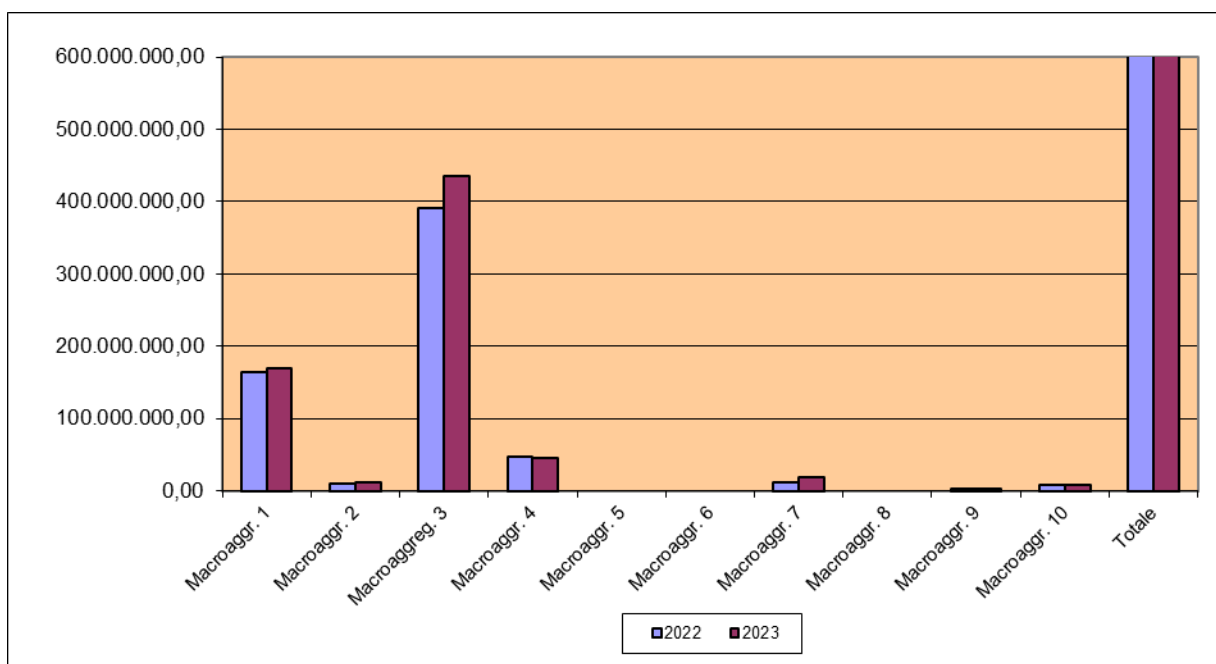
Nella tabella seguente le spese correnti impegnate, dettagliate per lorde, finalizzate e nette, vengono analizzate per macroaggregati.

TITOL0 1 - Spese correnti per macroaggregati	Impegnato
<b>1 - Redditi da lavoro dipendente</b>	<b>168.696.744,95</b>
<i>Finalizzati</i>	4.549.101,04
Totale netto	164.147.643,91
<b>2 - Imposte e tasse a carico dell'ente</b>	<b>11.310.668,40</b>
<i>Finalizzati</i>	149.280,81
Totale netto	11.161.387,59
<b>3 - Acquisto di beni e servizi</b>	<b>434.484.802,32</b>
<i>Finalizzati</i>	85.834.561,14
Totale netto	348.650.241,18
<b>4 - Trasferimenti correnti</b>	<b>46.123.796,11</b>
<i>Finalizzati</i>	8.430.650,31
Totale netto	37.693.145,80
<b>5 - Trasferimenti di tributi</b>	<b>0,00</b>
<i>Finalizzati</i>	0,00
Totale netto	0,00
<b>6 - Fondi perequativi</b>	<b>0,00</b>
<i>Finalizzati</i>	0,00
Totale netto	0,00
<b>7 - Interessi passivi</b>	<b>17.967.807,41</b>
<i>Finalizzati</i>	0,00
Totale netto	17.967.807,41
<b>8 - Altre spese per redditi da capitale</b>	<b>0,00</b>
<i>Finalizzati</i>	0,00
Totale netto	0,00
<b>9 - Rimborsi e poste correttive delle entrate</b>	<b>2.855.129,42</b>
<i>Finalizzati</i>	0,00
Totale netto	2.855.129,42
<b>10 - Altre spese correnti</b>	<b>7.997.469,71</b>
<i>Finalizzati</i>	0,00
Totale netto	7.997.469,71
<b>Totale titolo primo lordo</b>	<b>689.436.418,32</b>
<b><i>Finalizzati</i></b>	<b>98.963.593,30</b>
<b>Totale titolo primo netto</b>	<b>590.472.825,02</b>



Nella tabella seguente le spese impegnate del titolo primo, articolate per macroaggregati, sono confrontate con quelle dell'esercizio precedente.

TITOLO 1 - Spese correnti per macroaggregati	2022	Percentuale	2023	Percentuale
1 - Redditi da lavoro dipendente	164.561.139,30	25,92	168.696.744,95	24,47
2 - Imposte e tasse a carico dell'ente	9.144.178,73	1,44	11.310.668,40	1,64
3 - Acquisto di beni e servizi	390.203.139,21	61,46	434.484.802,32	63,02
4 - Trasferimenti correnti	47.173.899,08	7,43	46.123.796,11	6,69
5 - Trasferimenti di tributi	0,00	0,00	0,00	0,00
6 - Fondi perequativi	0,00	0,00	0,00	0,00
7 - Interessi passivi	12.364.003,61	1,95	17.967.807,41	2,61
8 - Altre spese per redditi da capitale	0,00	0,00	0,00	0,00
9 - Rimborsi e poste correttive delle entrate	2.635.275,80	0,42	2.855.129,42	0,41
10 - Altre spese correnti	8.856.959,36	1,39	7.997.469,71	1,16
<b>Totale</b>	<b>634.938.595,09</b>	<b>100,00</b>	<b>689.436.418,32</b>	<b>100,00</b>



### Comparazione spese correnti per macroaggregati anni 2022/2023

Nel 2023 la spesa corrente impegnata (€ 689.436.418,32) ha registrato un incremento di € 54.497.823,23 (+8,58%) rispetto a quella dell'anno precedente.

Macroaggregato 1 – redditi di lavoro dipendente: comprende le spese per le retribuzioni ed i contributi per il personale dipendente. Rispetto al 2022 si registra un incremento netto dello 0,49% .

Macroaggregato 1	Impegni 2022	Impegni 2023	Differenza	%
Redditi da lavoro dipendente	164.561.139,30	168.696.744,95	4.135.605,65	2,51
Finalizzati	1.208.780,65	4.549.101,04	3.340.320,39	276,34
Netto	163.352.358,65	164.147.643,91	795.285,26	0,49

Macroaggregato 2 – Imposte e tasse a carico dell'Ente: comprende le spese relative alle imposte e tasse, quali IRAP, l'imposta di registro e bollo, tasse di circolazione dei veicoli. Gli impegni 2023 registrano un incremento netto del 22,46%, rispetto a quelli del 2022.

Macroaggregato 2	Impegni 2022	Impegni 2023	Differenza	%
Imposte e tasse a carico dell'Ente	9.144.178,73	11.310.668,40	2.166.489,67	23,69
Finalizzati	29.546,79	149.280,81	119.734,02	405,24
Netto	9.114.631,94	11.161.387,59	2.046.755,65	22,46

Macroaggregato 3 – Acquisto di beni e servizi: Comprende le spese necessarie per l'acquisto dei vari beni di consumo e dei servizi necessari al funzionamento dell'Ente. Tra questi ultimi si trovano le spese relative a: organi istituzionali, rappresentanza, manutenzioni, utenze e canoni, noleggi, prestazioni professionali, contratti di servizio pubblico, legali, servizi informatici e telecomunicazioni.

L'impegnato netto 2023 presenta un incremento pari al 7,56%, rispetto al 2022.

Macroaggregato 3	Impegni 2022	Impegni 2023	Differenza	%
Acquisto di beni e servizi	390.203.139,21	434.484.802,32	44.281.663,11	11,35
Finalizzati	66.065.820,55	85.834.561,14	19.768.740,59	29,92
Netto	324.137.318,66	348.650.241,18	24.512.922,52	7,56

Macroaggregato 4 – Trasferimenti correnti: comprende le spese relative ai trasferimenti correnti a favore dello Stato e delle Amministrazioni Locali (Regioni, Città Metropolitane, Aziende Sanitarie, Università, Comuni, Unioni di Comuni, ecc.), alle famiglie, alle imprese ed alle istituzioni sociali private. L'impegnato 2023, al netto dei finalizzati, presenta un incremento dell'8,42% rispetto a quello del 2022.

Macroaggregato 4	Impegni 2022	Impegni 2023	Differenza	%
Trasferimenti correnti	47.173.899,08	46.123.796,11	-1.050.102,97	-2,23
Finalizzati	12.408.158,09	8.430.650,31	-3.977.507,78	-32,06
Netto	34.765.740,99	37.693.145,80	2.927.404,81	8,42

Macroaggregato 7 – Interessi passivi: comprende principalmente le spese per gli interessi sui mutui e le altre forme di indebitamento contratte, oltre ad altre tipologie di minore entità.

Gli impegni assunti nel 2023, presentano un incremento del 45,32% rispetto al 2022.

Macroaggregato 7	Impegni 2022	Impegni 2023	Differenza	%
Interessi passivi	12.364.003,61	17.967.807,41	5.603.803,80	45,32
Finalizzati	0,00	0,00	0,00	0,00
Netto	12.364.003,61	17.967.807,41	5.603.803,80	45,32



Macroaggregato 9 – Rimborsi e poste correttive delle entrate: vi sono comprese le spese relative al rimborso di spese di personale (per comando, distacco, ecc.), ai rimborsi di trasferimenti percepiti, sia ad Amministrazioni Pubbliche, che a soggetti privati, ai rimborsi di imposte e tasse non dovute. L'impegnato 2023 registra un incremento dell'8,34% rispetto al 2022.

Macroaggregato 9	Impegni 2022	Impegni 2023	Differenza	%
Rimborsi e poste correttive entrate	2.635.275,80	2.855.129,42	219.853,62	8,34
Finalizzati	0,00	0,00	0,00	0,00
Netto	2.635.275,80	2.855.129,42	219.853,62	8,34

Macroaggregato 10 – Altre spese correnti: vi sono allocati i vari fondi quali il fondo di riserva, il fondo pluriennale vincolato (FPV), il fondo crediti di dubbia esigibilità (FCDE), il fondo passività potenziali, il fondo perdite società partecipate ed il fondo indennità di fine mandato del Sindaco, sui quali, avendo natura di accantonamenti, non vengono assunti impegni. Oltre a questi vi sono allocati l'IVA a debito, i premi assicurativi, le spese per sanzioni, indennizzi e risarcimento danni. Gli impegni assunti nel 2023, presentano un decremento del 9,70% rispetto al 2022.

Macroaggregato 10	Impegni 2022	Impegni 2023	Differenza	%
Altre spese correnti	8.856.959,36	7.997.469,71	-859.489,65	-9,70
Finalizzati	0,00	0,00	0,00	0,00
Netto	8.856.959,36	7.997.469,71	-859.489,65	-9,70

### Spese correnti per missioni/programmi

Nella tabella seguente, sono rappresentate le spese correnti impegnate 2023, suddivise per missioni e programmi.

Le Missioni rappresentano le funzioni principali e gli obiettivi strategici dell'ente, conseguiti utilizzando le risorse finanziarie, umane e strumentali ad esse destinate.

I Programmi sono aggregati omogenei di attività volte a perseguire gli obiettivi definiti nell'ambito delle missioni. Essi costituiscono, per la spesa, l'unità di approvazione del bilancio.

<b>TITOLO 1 - Spese correnti per missione/programma</b>	<b>2023</b>
Missione Prog. 01.01 Organi istituzionali	13.426.180,02
Missione Prog. 01.02 Segreteria generale	2.067.168,90
Missione Prog. 01.03 Gestione economica, finanziaria, programmazione e provveditorato	20.491.587,75
Missione Prog. 01.04 Gestione delle entrate tributarie e servizi fiscali	5.422.104,72
Missione Prog. 01.05 Gestione dei beni demaniali e patrimoniali	7.514.909,25
Missione Prog. 01.06 Ufficio tecnico	10.301.152,83
Missione Prog. 01.07 Elezioni e consultazioni popolari - Anagrafe e stato civile	4.085.426,93
Missione Prog. 01.08 Statistica e sistemi informativi	11.845.651,15
Missione Prog. 01.10 Risorse umane	24.354.050,16
Missione Prog. 01.11 Altri servizi generali	8.803.555,21
Missione Prog. 02.01 Uffici giudiziari	202.619,01
Missione Prog. 03.01 Polizia locale e amministrativa	61.089.624,04
Missione Prog. 03.02 Sistema integrato di sicurezza urbana	144.053,57
Missione Prog. 04.01 Istruzione prescolastica	16.171.636,13
Missione Prog. 04.02 Altri ordini di istruzione non universitaria	8.453.619,90
Missione Prog. 04.06 Servizi ausiliari all'istruzione	30.778.314,44
Missione Prog. 04.07 Diritto allo studio	1.144.609,55
Missione Prog. 05.01 Valorizzazione dei beni di interesse storico	3.749.222,59
Missione Prog. 05.02 Attività culturali e interventi diversi nel settore culturale	38.781.760,05
Missione Prog. 06.01 Sport e tempo libero	12.157.288,08
Missione Prog. 06.02 Giovani	2.427.126,30
Missione Prog. 07.01 Sviluppo e valorizzazione del turismo	5.071.036,21
Missione Prog. 08.01 Urbanistica e assetto del territorio	4.770.859,63
Missione Prog. 08.02 Edilizia residenziale pubblica e locale e piani di edilizia economico-popolare	15.510.240,25
Missione Prog. 09.01 Difesa del suolo	19.602,96
Missione Prog. 09.02 Tutela, valorizzazione e recupero ambientale	14.837.005,76
Missione Prog. 09.03 Rifiuti	115.075.468,68
Missione Prog. 09.04 Servizio idrico integrato	439.418,92
Missione Prog. 09.05 Aree protette, parchi naturali, protezione naturalistica e forestazione	25,82
Missione Prog. 09.08 Qualità dell'aria e riduzione dell'inquinamento	700.589,79
Missione Prog. 10.02 Trasporto pubblico locale	75.323.440,39
Missione Prog. 10.05 Viabilità e infrastrutture stradali	43.774.343,47
Missione Prog. 11.01 Sistema di protezione civile	802.200,74
Missione Prog. 11.02 Interventi a seguito di calamità naturali	12.278,00
Missione Prog. 12.01 Interventi per l'infanzia e i minori e per asili nido	48.764.157,88
Missione Prog. 12.02 Interventi per la disabilità	3.972.489,65
Missione Prog. 12.03 Interventi per gli anziani	13.663.093,02
Missione Prog. 12.04 Interventi per soggetti a rischio di esclusione sociale	4.613.547,38
Missione Prog. 12.06 Interventi per il diritto alla casa	2.107.220,40
Missione Prog. 12.07 Programmazione e governo della rete dei servizi sociosanitari e sociali	42.143.349,79
Missione Prog. 12.08 Cooperazione e associazionismo	1.529.923,27
Missione Prog. 12.09 Servizio necroscopico e cimiteriale	2.006.830,75
Missione Prog. 13.07 Ulteriori spese in materia sanitaria	562.117,71
Missione Prog. 14.01 Industria PMI e Artigianato	195.185,05
Missione Prog. 14.02 Commercio - reti distributive - tutela dei consumatori	5.021.496,18
Missione Prog. 14.03 Ricerca e innovazione	48.096,09
Missione Prog. 14.04 Reti e altri servizi di pubblica utilità	1.034.466,69
Missione Prog. 15.02 Formazione professionale	180.543,35
Missione Prog. 17.01 Fonti energetiche	30.200,00
Missione Prog. 19.01 Relazioni internazionali e Cooperazione allo sviluppo	135.927,22
Missione Prog. 50.01 Quota interessi ammortamento mutui e prestiti obbligazionari	3.679.602,69
<b>TOTALE</b>	<b>689.436.418,32</b>

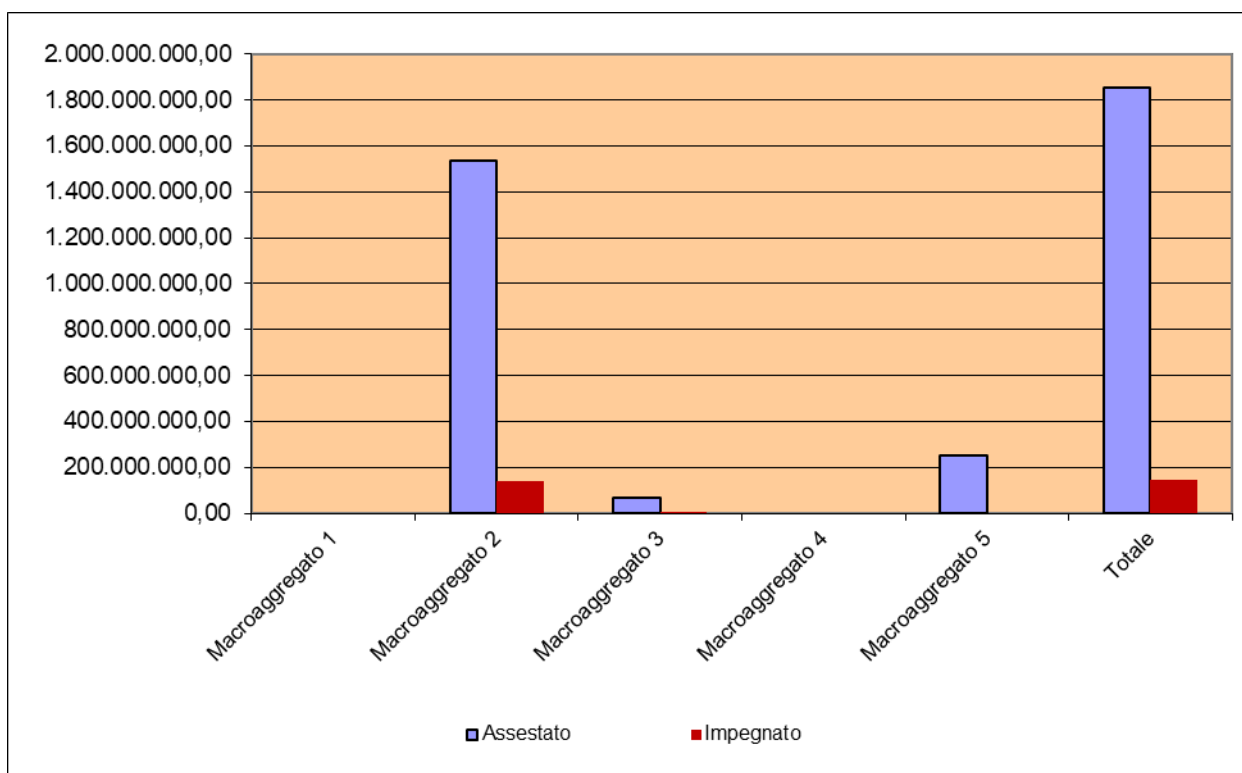
## Spese in conto capitale (Titolo 2)

Le spese per investimenti, di seguito elencate per macroaggregati, sono state impegnate per complessivi € 147.931.783,25 a fronte di una previsione assestata di € 1.852.053.266,20, con uno scostamento negativo del 92,01%. Tale scostamento deve essere considerato anche con riferimento agli stanziamenti del bilancio 2024-2026 approvato lo scorso 29 marzo che prevede l'inserimento nelle annualità successive di molteplici interventi presenti nel 2023.

Per un esame più analitico degli interventi previsti, progettati e finanziati nel 2023, di cui al presente titolo 2 ed al successivo titolo 3 "Spese per incremento attività finanziarie", si rinvia al volume stato di attuazione del Dup in particolare alla sezione stato di attuazione degli investimenti.

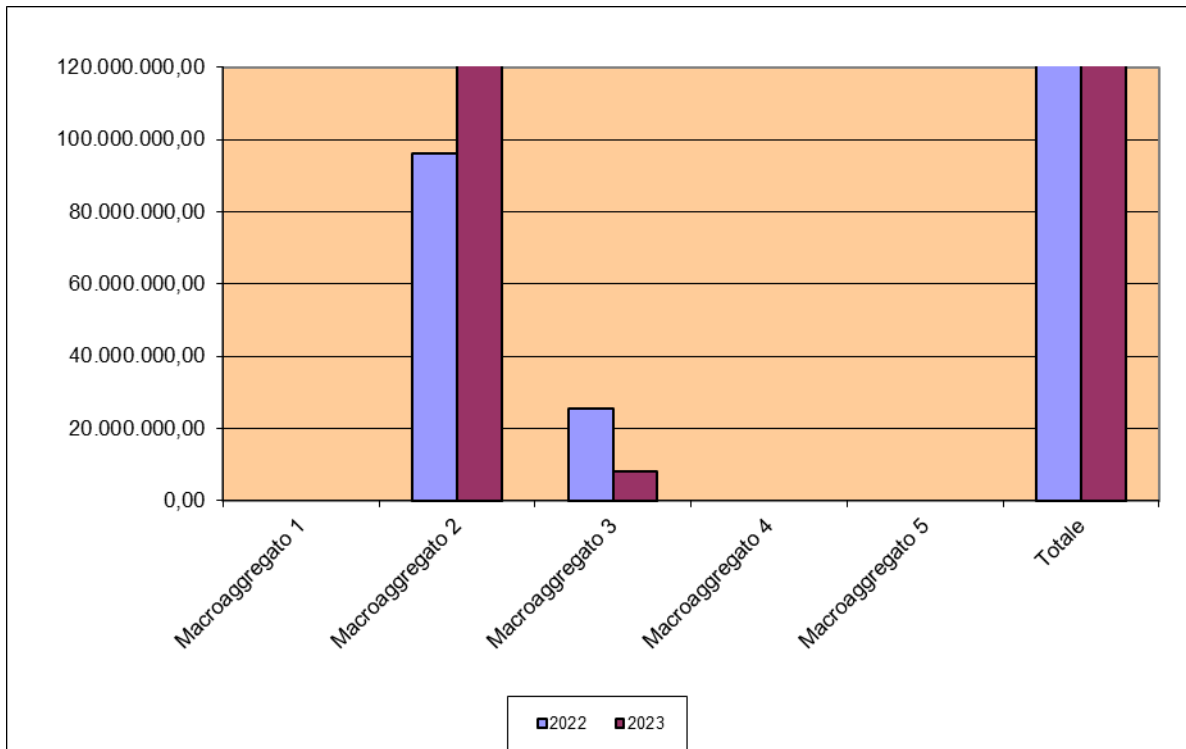
Nella tabella sottostante sono indicate le spese previste ed impegnate nell'esercizio 2023.

<b>TITOLO 2- Spese in conto capitale per macroaggregati</b>	<b>Assestato (1)</b>	<b>Impegnato (2)</b>	<b>Differenza (2-1)</b>	<b>Percentuale Impegnato/Assestato (2/1)</b>
1 - Tributi in conto capitale a carico dell'ente	0,00	0,00	0,00	0,00
2 - Investimenti fissi lordi e acquisto di terreni	1.535.040.282,00	140.018.176,80	-1.395.022.105,20	0,00
3 - Contributi agli investimenti	66.674.097,29	7.913.606,45	-58.760.490,84	11,87
4 - Altri trasferimenti in conto capitale	0,00	0,00	0,00	0,00
5 - Altre spese in conto capitale	250.338.886,91	0,00	-250.338.886,91	0,00
<b>Totale</b>	<b>1.852.053.266,20</b>	<b>147.931.783,25</b>	<b>-1.704.121.482,95</b>	<b>7,99</b>



Nella tabella seguente gli impegni, articolati per macroaggregati, sono confrontati con quelli dell'esercizio precedente.

<b>TITOLO 2- Spese in conto capitale per macroaggregati</b>	<b>2022</b>	<b>Percentuale</b>	<b>2023</b>	<b>Percentuale</b>
1 - Tributi in conto capitale a carico dell'ente	0,00	0,00	0,00	0,00
2 - Investimenti fissi lordi e acquisto di terreni	96.171.135,29	78,97	140.018.176,80	94,65
3 - Contributi agli investimenti	25.605.549,21	21,03	7.913.606,45	5,35
4 - Altri trasferimenti in conto capitale	0,00	0,00	0,00	0,00
5 - Altre spese in conto capitale	0,00	0,00	0,00	0,00
<b>Totale</b>	<b>121.776.684,50</b>	<b>100,00</b>	<b>147.931.783,25</b>	<b>100,00</b>



## Spese in conto capitale per missioni/programmi

Nella tabella seguente, sono rappresentate le spese in conto capitale 2023, suddivise per missioni e programmi.

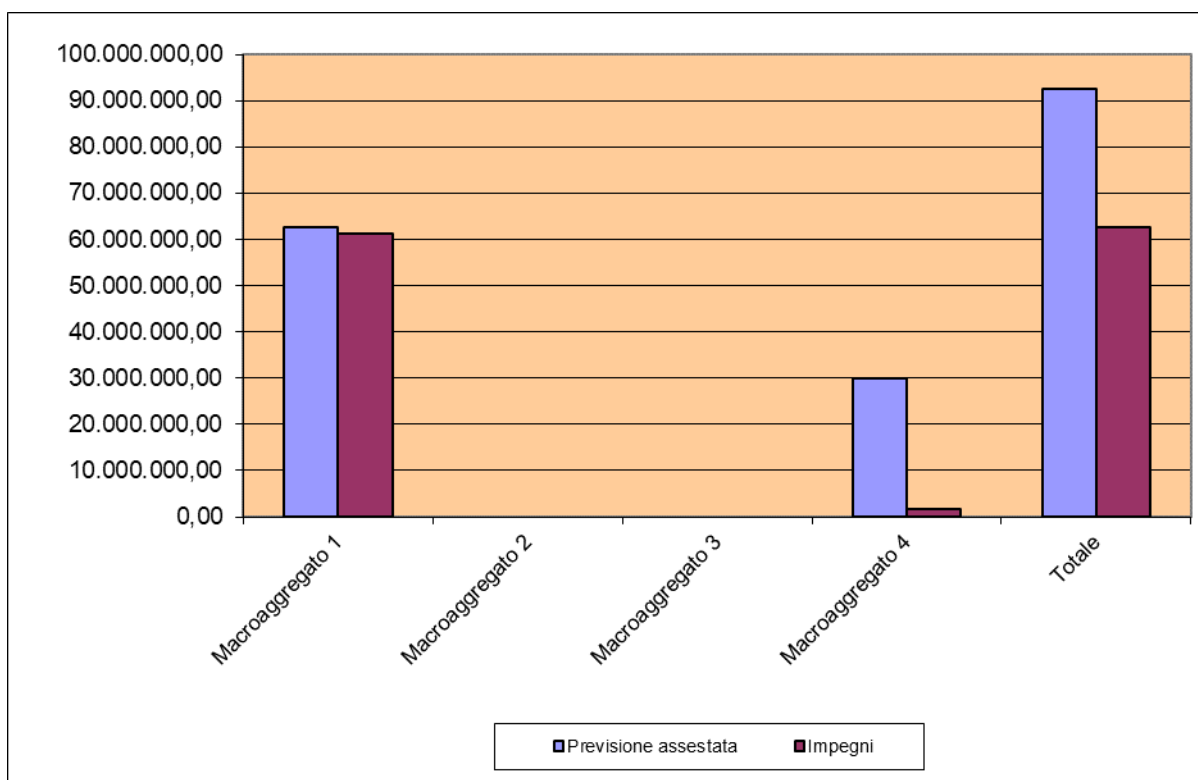
<b>TITOLO 2- Spese in conto capitale per missione/programma</b>	<b>2023</b>
Missione Prog. 01.03 Gestione economica, finanziaria, programmazione e provveditorato	650.378,58
Missione Prog. 01.05 Gestione dei beni demaniali e patrimoniali	4.034.676,43
Missione Prog. 01.06 Ufficio tecnico	3.976.696,63
Missione Prog. 01.08 Statistica e sistemi informativi	2.357.797,10
Missione Prog. 03.01 Polizia locale e amministrativa	1.072.851,54
Missione Prog. 03.02 Sistema integrato di sicurezza urbana	717.364,56
Missione Prog. 04.01 Istruzione prescolastica	711.054,20
Missione Prog. 04.02 Altri ordini di istruzione non universitaria	14.509.984,04
Missione Prog. 04.06 Servizi ausiliari all'istruzione	1.643.563,54
Missione Prog. 05.01 Valorizzazione dei beni di interesse storico	20.837.659,14
Missione Prog. 05.02 Attività culturali e interventi diversi nel settore culturale	520.574,98
Missione Prog. 06.01 Sport e tempo libero	14.926.296,04
Missione Prog. 06.02 Giovani	337.386,30
Missione Prog. 08.01 Urbanistica e assetto del territorio	1.060.936,31
Missione Prog. 08.02 Edilizia residenziale pubblica e locale e piani di edilizia economico-popolare	8.614.077,63
Missione Prog. 09.02 Tutela, valorizzazione e recupero ambientale	14.679.099,94
Missione Prog. 09.03 Rifiuti	89.914,00
Missione Prog. 09.04 Servizio idrico integrato	5.439.018,28
Missione Prog. 09.08 Qualità dell'aria e riduzione dell'inquinamento	465.798,48
Missione Prog. 10.02 Trasporto pubblico locale	17.214.586,53
Missione Prog. 10.05 Viabilità e infrastrutture stradali	24.739.762,23
Missione Prog. 11.01 Sistema di protezione civile	26.851,68
Missione Prog. 12.01 Interventi per l'infanzia e i minori e per asili nido	3.213.414,74
Missione Prog. 12.04 Interventi per soggetti a rischio di esclusione sociale	3.949.484,80
Missione Prog. 12.09 Servizio necroscopico e cimiteriale	970.425,59
Missione Prog. 13.07 Ulteriori spese in materia sanitaria	44.449,35
Missione Prog. 14.02 Commercio - reti distributive - tutela dei consumatori	1.107.691,59
Missione Prog. 15.02 Formazione professionale	19.989,02
<b>TOTALE</b>	<b>147.931.783,25</b>

### Spese per incremento attività finanziarie (Titolo 3)

In questo titolo sono evidenziate le somme impegnate relativamente all'acquisto di partecipazioni azionarie e poste compensative derivanti da incassi e versamenti di mutui dall'istituto erogante Cassa Depositi e Prestiti all'Ente.

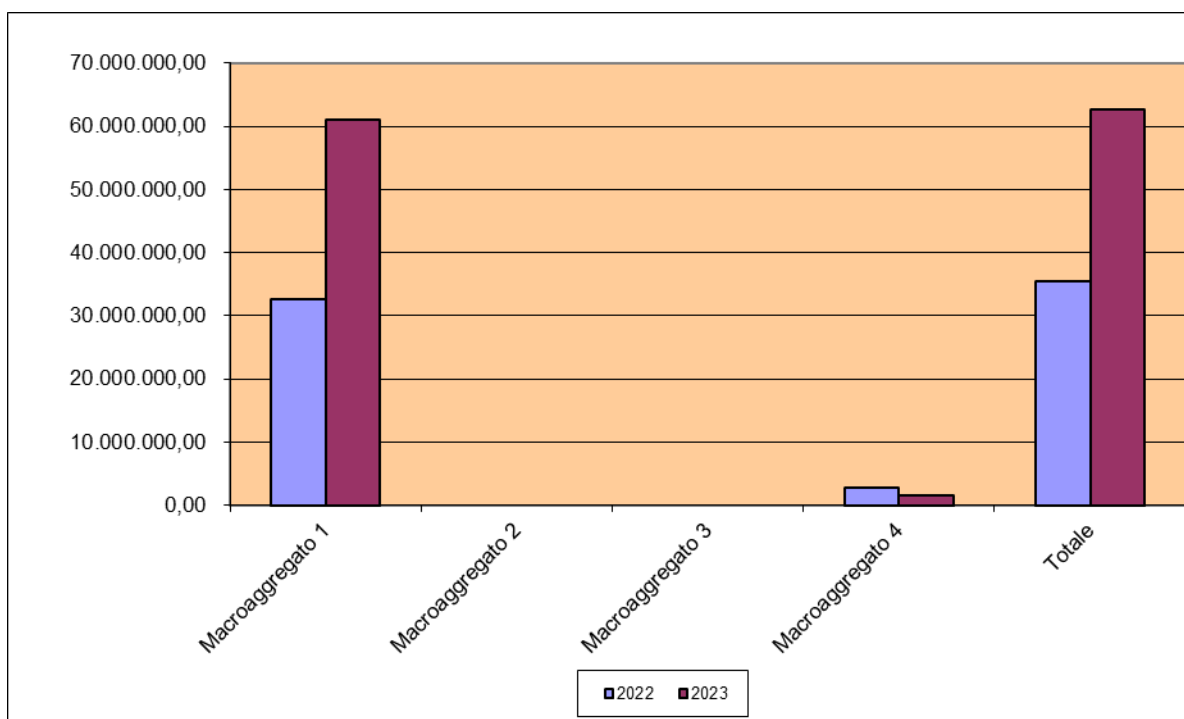
Nella tabella seguente sono indicate le spese impegnate nell'esercizio 2023, articolate per macroaggregati.

<b>TITOLO 3 - Spese per incremento attività finanziarie per macroaggregati</b>	<b>Assestato (1)</b>	<b>Impegnato (2)</b>	<b>Differenza (2-1)</b>	<b>Percentuale Impegnato/Assestato (2/1)</b>
1 - Acquisizione di attività finanziarie	62.650.002,00	61.122.002,00	-1.528.000,00	0,00
2 - Concessione crediti a breve termine	0,00	0,00	0,00	0,00
3 - Concessione crediti a medio-lungo termine	0,00	0,00	0,00	0,00
4 - Altre spese per incremento attività finanziarie	30.000.000,00	1.555.147,96	-28.444.852,04	5,18
<b>Totale</b>	<b>92.650.002,00</b>	<b>62.677.149,96</b>	<b>-29.972.852,04</b>	<b>67,65</b>



Nella tabella seguente le spese di cui al titolo terzo impegnate nel 2023, articolate per macroaggregati, sono confrontate con quelle dell'esercizio precedente.

<b>TITOLO 3 - Spese per incremento attività finanziarie per macroaggregati</b>	<b>2022</b>	<b>Percentuale</b>	<b>2023</b>	<b>Percentuale</b>
1 - Acquisizione di attività finanziarie	32.665.648,00	92,22	61.122.002,00	97,52
2 - Concessione crediti a breve termine	0,00	0,00	0,00	0,00
3 - Concessione crediti a medio-lungo termine	0,00	0,00	0,00	0,00
4 - Altre spese per incremento attività finanziarie	2.754.800,00	7,78	1.555.147,96	2,48
<b>Totale</b>	<b>35.420.448,00</b>	<b>100,00</b>	<b>62.677.149,96</b>	<b>100,00</b>

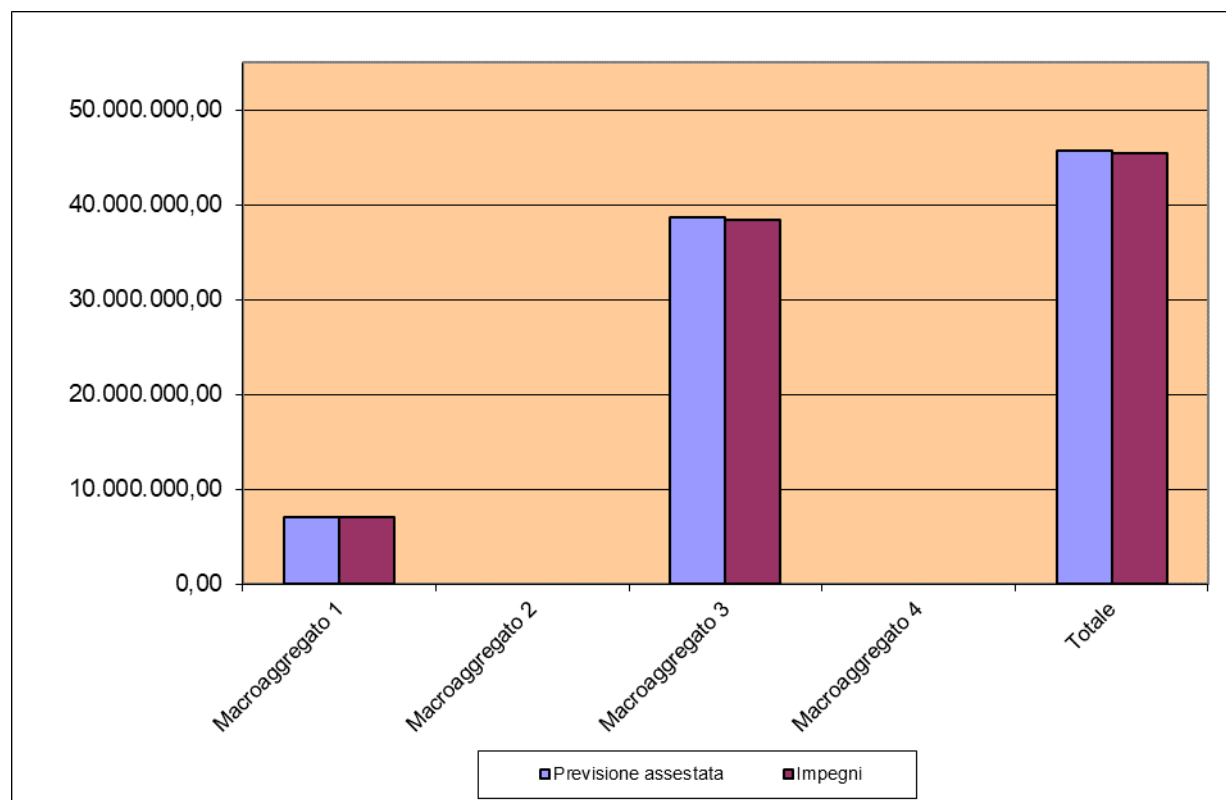


## Rimborso prestiti (Titolo 4)

Sono rappresentate dalle spese per la restituzione dell'indebitamento (mutui, aperture di credito e prestiti obbligazionari) già contratto negli anni precedenti (quota capitale).

Nella tabella seguente sono indicate le spese impegnate nell'esercizio 2023, articolate per macroaggregati.

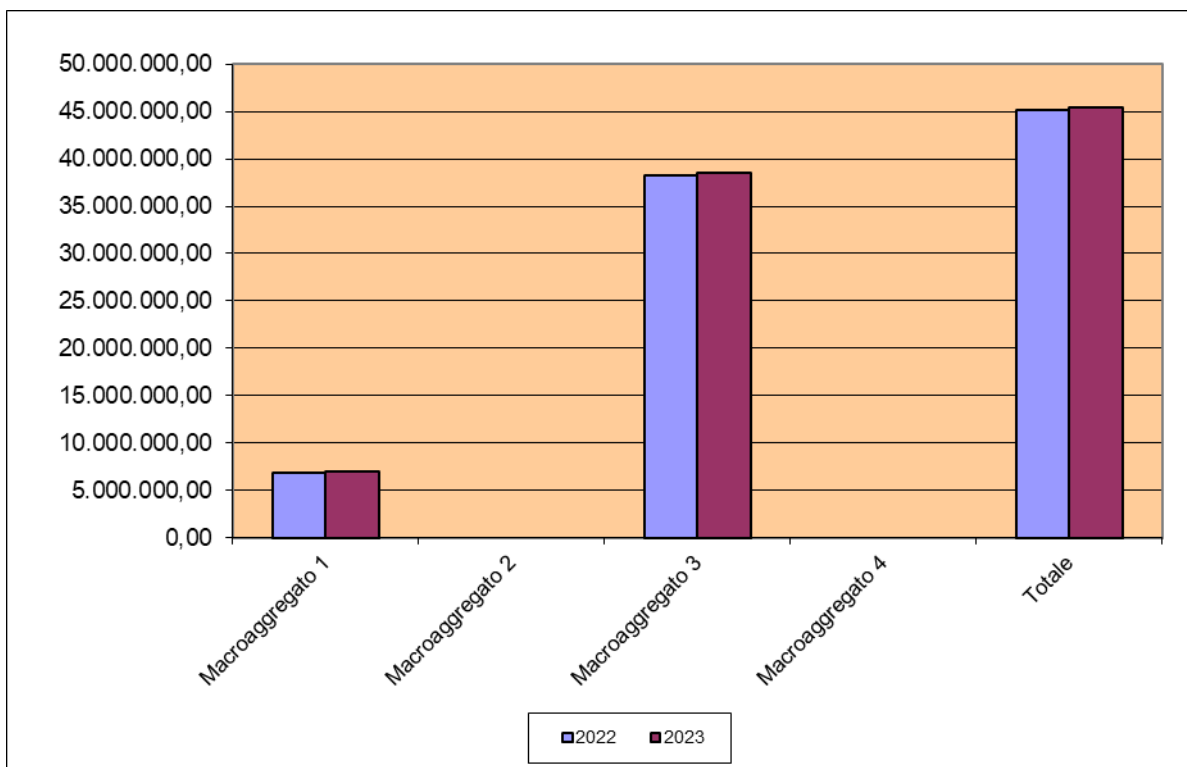
TITOLO 4 - Rimborso prestiti per macroaggregati	Assestato (1)	Impegnato (2)	Differenza (2-1)	Percentuale Impegnato/Assestato (2/1)
1 - Rimborso di titoli obbligazionari	7.032.427,58	7.032.427,58	0,00	100,00
2 - Rimborso prestiti a breve termine	0,00	0,00	0,00	0,00
3 - Rimborso mutui e altri finanziamenti a medio lungo termine	38.734.133,17	38.466.708,05	-267.425,12	99,31
4 - Rimborso di altre forme di indebitamento	0,00	0,00	0,00	0,00
<b>Totale</b>	<b>45.766.560,75</b>	<b>45.499.135,63</b>	<b>-267.425,12</b>	<b>99,42</b>





Nella tabella seguente le spese impegnate nel 2023, articolate per macroaggregati, sono confrontate con quelle dell'esercizio precedente.

TITOLO 4 - Rimborso prestiti per macroaggregati	2022	Percentuale	2023	Percentuale
1 - Rimborso di titoli obbligazionari	6.896.118,24	15,29	7.032.427,58	15,46
2 - Rimborso prestiti a breve termine	0,00	0,00	0,00	0,00
3 - Rimborso mutui e altri finanziamenti a medio lungo termine	38.213.778,95	84,71	38.466.708,05	84,54
4 - Rimborso di altre forme di indebitamento	0,00	0,00	0,00	0,00
<b>Totale</b>	<b>45.109.897,19</b>	<b>100,00</b>	<b>45.499.135,63</b>	<b>100,00</b>



## Chiusura anticipazioni ricevute da istituto tesoriere/cassiere (Titolo 5)

Questo titolo comprende la spesa per la restituzione delle anticipazioni effettuate dall'istituto tesoriere, per fare fronte a momentanee esigenze di cassa dell'Ente.

Come si può evincere dalla tabella sottostante, nella quale non sono rappresentate somme impegnate, nell'esercizio 2023 non è stato fatto ricorso ad anticipazioni di Tesoreria.

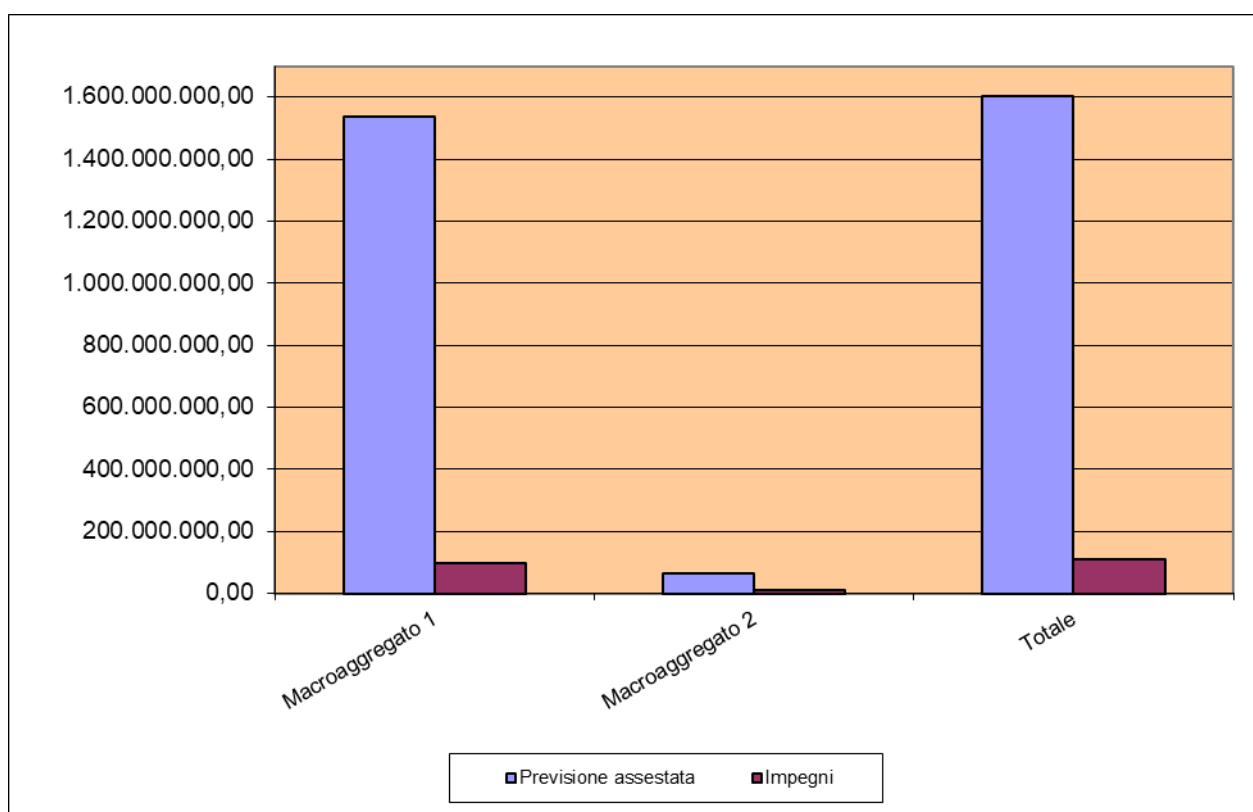
<b>TITOLO 5 - Chiusura anticipazioni ricevute da istituto tesoriere/cassiere</b>	<b>Assestato (1)</b>	<b>Impegnato (2)</b>	<b>Differenza (2-1)</b>	<b>Percentuale Impegnato/Assestato (2/1)</b>
1 - Chiusura anticipazioni ricevute da istituto tesoriere/cassiere	300.000.000,00	0,00	-300.000.000,00	0,00
<b>Totale</b>	<b>300.000.000,00</b>	<b>0,00</b>	<b>-300.000.000,00</b>	<b>0,00</b>

## Uscite per conto terzi e partite di giro (Titolo 7)

Questo titolo comprende le entrate derivanti da operazioni o da servizi effettuati per conto di terzi. Trattasi di spese per le quali l'ente non presenta discrezionalità alcuna nel decidere gli importi, il beneficiario, le scadenze di pagamento e la motivazione, così come indicato nel principio di competenza finanziaria allegato al D.Lgs.118/2011.

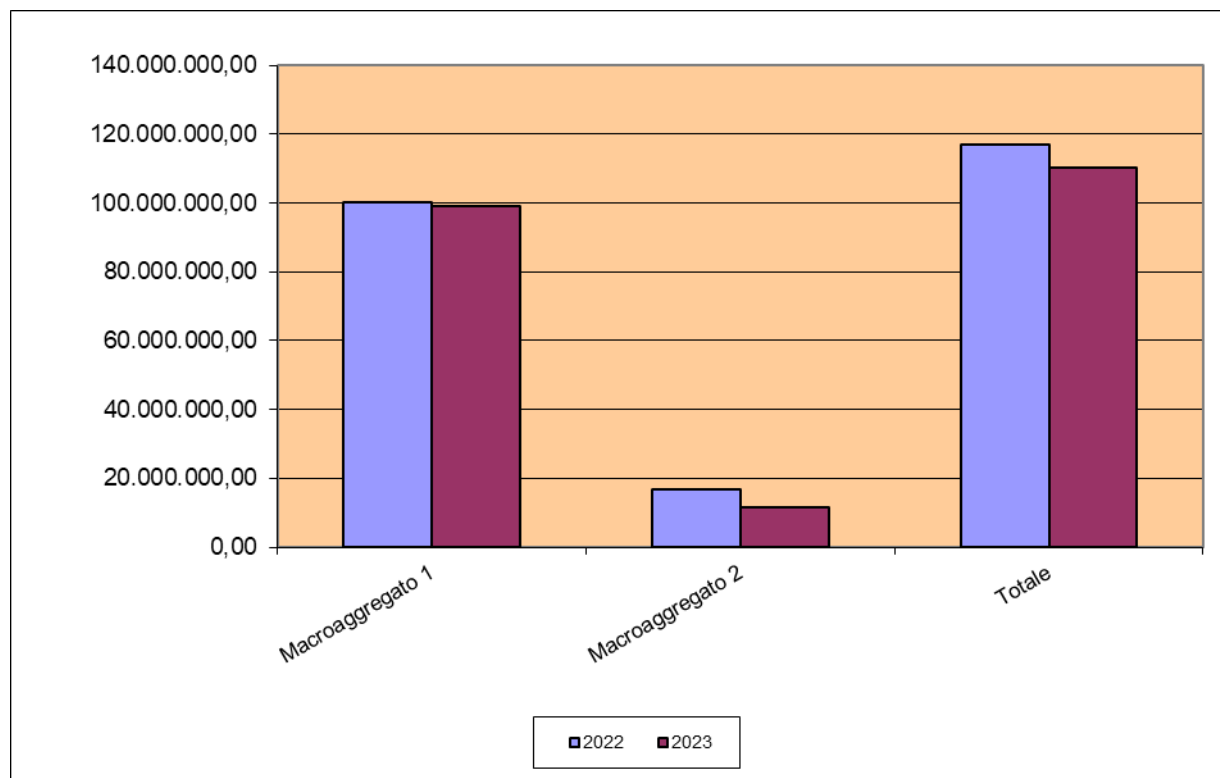
Il relativo andamento è illustrato nella tabella seguente, articolato per macroaggregati.

TITOLO 7 - Uscite per conto terzi e partite di giro	Assestato (1)	Impegnato (2)	Differenza (2-1)	Percentuale Impegnato/Assestato (2/1)
1 - Uscite per partite di giro	1.538.010.000,00	98.885.075,51	-1.439.124.924,49	6,43
2 - Uscite per conto terzi	63.638.000,00	11.417.423,56	-52.220.576,44	17,94
<b>Totale</b>	<b>1.601.648.000,00</b>	<b>110.302.499,07</b>	<b>-1.491.345.500,93</b>	<b>6,89</b>



Nella tabella seguente le spese impegnate nel 2023 del titolo 7 sono articolate per macroaggregati e confrontate con il 2022.

TITOLO 7 - Uscite per conto terzi e partite di giro	2022	Percentuale	2023	Percentuale
1 - Uscite per partite di giro	100.052.948,06	85,58	98.885.075,51	89,65
2 - Uscite per conto terzi	16.852.761,40	14,42	11.417.423,56	10,35
<b>Totale</b>	<b>116.905.709,46</b>	<b>100,00</b>	<b>110.302.499,07</b>	<b>100,00</b>



### 3.2.1 NOTA INFORMATIVA SULL'IMPIEGO DELLE RISORSE DERIVANTI DAGLI INTROITI DELL'IMPOSTA DI SOGGIORNO

I comuni capoluogo di provincia, ai sensi dell'art. 4 del D.Lgs. 23/2011, possono istituire un'imposta di soggiorno a carico di coloro che alloggiano nelle strutture ricettive ubicate sul proprio territorio, da applicare, secondo criteri di gradualità in proporzione al prezzo, sino a euro 5 per notte di soggiorno. Il gettito è destinato al finanziamento di interventi in materia di turismo, manutenzione, fruizione e recupero dei beni culturali e ambientali locali, nonché dei relativi servizi pubblici locali.

Il Comune di Firenze ha istituito la predetta imposta a decorrere dal 1° luglio 2011, definendo le misure della medesima ed ha approvato il relativo regolamento.

L'entrata accertata relativa al 2023 ammonta a € 71.648.719,31 ed è stata destinata alle seguenti finalità:

<b>INTERVENTI FINANZIATI</b>	<b>IMPORTO</b>
Contributi ad Enti ed Istituzioni operanti nel campo della cultura	8.887.502,92
Realizzazione eventi culturali	1.243.722,11
Gestione sistema bibliotecario	3.312.317,18
Servizi di informazione turistica e di promozione turistico-congressuale	1.757.125,30
Servizi per fruizione dei beni culturali e ambientali	13.081.736,78
Contributi a istituzioni operanti nel campo della moda e del turismo	277.500,00
Manutenzione patrimonio arboreo	8.309.009,69
Manutenzione ordinaria patrimonio storico-monumentale	3.587.966,99
Oneri gestione trasporto pubblico locale	31.191.838,34
<b>TOTALE</b>	<b>71.648.719,31</b>

### 3.2.2 NOTA INFORMATIVA SULLE SPESE DI RAPPRESENTANZA

L'art. 16, comma 26, del D.L. n. 138/2011, convertito con legge 148/2011, avente ad oggetto "Riduzione dei costi relativi alla rappresentanza politica nei comuni e razionalizzazione dell'esercizio delle funzioni comunali", stabilisce che le spese di rappresentanza sostenute dagli organi di governo degli enti locali sono elencate in apposito prospetto da allegare al rendiconto. Il medesimo è trasmesso alla Sezione regionale della Corte dei Conti e pubblicato, entro dieci giorni dall'approvazione del rendiconto, sul sito internet del Comune.

Con Decreto del Ministero dell'Interno di concerto con il Ministro dell'Economia e delle Finanze n. 23 del 12 gennaio 2012 è stato adottato lo schema tipo del prospetto nel quale devono essere elencate le suddette spese.

Nel seguente prospetto sono indicate le spese di rappresentanza sostenute dal Comune nel 2023.

<b>SPESE RAPPRESENTANZA 2023</b>		
<b>Oggetto della Spesa</b>	<b>Occasione in cui è stata sostenuta la spesa</b>	<b>Importo</b>
Cerimonia di consegna degli Scudi di Benemerenzza 2023 dell'11 novembre 2023 - Acquisto doni istituzionali.	Cerimonia di consegna degli Scudi di Benemerenzza promosso dall'Istituto Scudi di San Martino, alla quale è stato invitato il Presidente del Consiglio Comunale. E contestuale acquisto di altri n. 2 doni da consegnare per ulteriori, prossimi eventi istituzionali. Determina di Impegno n. 8581 del 25/10/2023	135,00
Commemorazione 30° anniversario della Strage di Via dei Georgofili - Affidamento a "Teatri d'Imbarco" per n. 5 repliche dello spettacolo "La Classe dei banchi vuoti".	Commemorazione dell'anniversario della Strage di Via dei Georgofili. Promossa l'organizzazione di uno spettacolo rivolto alle scuole primarie e secondarie di primo grado intitolato "La classe dei banchi vuoti", ispirato al libro di Don Luigi Ciotti e Maria Luce Possentini e riadattato per il giovane pubblico. Determina di Impegno n. 3506 del 2/5/2023	5.000,00
N.1 Cornice laminata in argento 18X24 cm (Ugo Poggi s.a.s.)	L'Amministrazione Comunale con questo donativo alla Ministra della Giustizia del Governo francese, e contenente la foto del David di Michelangelo con il lutto al braccio e la bandiera della Francia, ha inteso ricordare le vittime dell'attentato al Bataclan ed esprimere un segno di vicinanza alle famiglie delle vittime ed allo Stato Francese, in occasione dell'incontro istituzionale a Parigi tra il Sindaco e detta Ministra (18.01.2023)	100,00
Riparazione tacchi ed aggiunta solette stivali di n.1 membro della Famiglia del Gonfalone (Superiparazioni Express di Tutone Lorenzo)	Necessari per garantire la presentabilità e il decoro della Famiglia del Gonfalone nelle cerimonie istituzionali pubbliche cui partecipa	25,00
n.2 Bandiere della Città di Firenze in poliestere nautico (cm 70X100) (Il Tricolore snc)	L'Amministrazione Comunale intende esporre dette bandiere simbolo della città nel corso delle varie cerimonie istituzionali (la prima delle quali è stata quella per l'anniversario della strage di Via dei Georgofili del 27.05.2023	24,00
N.1 cero (8X80cm) – (Confezioni Ceruti snc)	L'Amministrazione, con questo omaggio simbolico da esporre nel Battistero, ha contribuito alla celebrazione della ricorrenza patronale della città (festa del Santo Patrono San Giovanni Battista del 24.06.2023)	60,00
Collocazione base provvisoria per supporto n.1 cero (8X80 cm) - (Confezioni Ceruti snc)	L'Amministrazione con la donazione simbolica del cero ha contribuito alla celebrazione della ricorrenza patronale della città (festa del Santo Patrono San Giovanni Battista del 24.06.2023)	60,00

Oggetto della Spesa	Occasione in cui è stata sostenuta la spesa	Importo
N.1 cero (8X80 cm) - (Confezioni Ceruti snc)	L'Amministrazione, con questo omaggio simbolico da esporre nel Battistero, ha inteso contribuire alla celebrazione della ricorrenza storica e pubblica inerente la città di Firenze (Festa di San Lorenzo del 10.08.2022 Co Patrono della città)	80,00
n.2 confezioni di olio extra vergine d'oliva da 1L - (Ambi srl – Supermercato Conad)	L'amministrazione offre l'olio al sepolcro del Poeta Dante Alighieri come segno di partecipazione alla solenne celebrazione dell'anniversario della nascita, accendendo la lampada votiva che arde dal 1908 - Cerimonia del 702° anniversario della morte di Dante Alighieri, Ravenna 10 settembre 2023	14,58
N.1 cero (4X25 cm) - (Confezioni Ceruti snc)	L'Amministrazione con la donazione simbolica del cero da esporre nel Battistero ha contribuito alla celebrazione della ricorrenza storica e pubblica inerente la città di Firenze (Festa di Santa Marta 08.10.2023)	3,50
Fornitura n.10 Fiorini d'Oro 18 Kt con relativa confezione - (Penko Bottega Orafa Artigiana)	Conferimento da parte del Sindaco, del massimo riconoscimento della Città di Firenze, a personaggi illustri e meritevoli, di omaggi rappresentativi della storia e identità della Città, in occasione di eventi, manifestazioni istituzionali, incontri con soggetti esterni qualificati, individuati di volta in volta dall'Amministrazione.	3.369,64
Fornitura floreale cerimonie istituzionali ricorrenti – (Il Tredici di Fiori snc)	Cerimonie istituzionali e delle tradizioni popolari - anno 2023	1.034,00
Fornitura n.50 Spillette "Tartaruga con Vela" - (Moma Gioielli srl)	Omaggi rappresentativi della storia e identità di Firenze, da consegnare, in occasione di eventi, manifestazioni istituzionali e incontri, a soggetti esterni qualificati, individuati di volta in volta dall'Amministrazione.	1.525,00
Fornitura n.2 "Giglio d'Oro" in argento 925% con relativa confezione - (Penko Bottega Orafa Artigiana)	Omaggi rappresentativi della storia e identità di Firenze, da consegnare, in occasione di eventi, manifestazioni istituzionali e incontri pubblici, a soggetti esterni qualificati, individuati di volta in volta dall'Amministrazione.	268,40
Fornitura n.3 bandiere uso esterno del Vietnam - (Il Tricolore snc)	Accoglienza del Presidente della Repubblica Socialista del Vietnam in visita a Firenze in data 28.07.2023	274,50
Fornitura n.100 Passpartout per pergamene istituzionali - (Bottega d'Arte Maselli)	Omaggi rappresentativi della storia e identità di Firenze, da consegnare, in occasione di eventi, manifestazioni istituzionali e incontri, a soggetti esterni qualificati, individuati di volta in volta dall'Amministrazione.	854,00
Fornitura n.400 Shoppers 35X42 in tnt con logo del Comune di Firenze – n.100 ventaglio in poliestere con giglio del Comune di Firenze – n.150 penne a sfera di colore nero con giglio del Comune di Firenze - n.150 penne a sfera di colore bianco con giglio del Comune di Firenze (Orlandini & Associati srl)	Omaggi rappresentativi della storia e identità di Firenze, da consegnare, in occasione di eventi, manifestazioni istituzionali e incontri, a soggetti esterni qualificati, individuati di volta in volta dall'Amministrazione.	1.603,08
Fornitura n. 8 piatti in metallo con incisione del logo della manifestazione, targhetta personalizzata e astuccio blu – n.6 targhetta personalizzate in alluminio con astuccio blu – n.10 fogli di carta tipo pergamena – (Grand Prix Firenze)	Premio Villa Vogel Sport Quartiere 4 (istituito con Delibera di Consiglio di Quartiere 40027-2010), da consegnare alle eccellenze dello sport fiorentino (società Sportive e atleti) che si sono particolarmente distinte nell'anno 2023, sia sul piano dei risultati agonistici che dell'impegno sociale	1.177,54
Fornitura n.5 Type in marmo - (Studio Lievito sas)	Premio Villa Vogel Cultura, Quartiere 4 (istituito con Delibera di Consiglio di Quartiere 40012-2015) da consegnare a personalità che si sono particolarmente distinte in ambito culturale	793,00
Fornitura n. 10 medaglie in ottone smaltato con inciso il giglio di Firenze e il logo del Quartiere - (Il Bronzetto snc)	Premio denominato "Il Quattrino" Quartiere 4 (istituito con Delibera di Consiglio di Quartiere 40012-2015), quale onorificenza che il Presidente di Quartiere conferisce in occasione di cerimonie pubbliche.	854,00

Oggetto della Spesa	Occasione in cui è stata sostenuta la spesa	Importo
Fornitura n.10 Scatole personalizzate per consegna Fiorini d'Oro - (Penko Bottega Orafa Artigiana)	Conferimento da parte del Sindaco, del massimo riconoscimento della Città di Firenze, a personaggi illustri e meritevoli, di omaggi rappresentativi della storia e identità della Città, in occasione di eventi, manifestazioni istituzionali, incontri con soggetti esterni qualificati, individuati di volta in volta dall'Amministrazione.	671,00
Servizi di lavanderia abiti del Corteo Storico della Repubblica Fiorentina, del Calcio Storico Fiorentino e della Famiglia del Gonfalone di Firenze – (Lavasecco Ecologico di Visconti Adriano)	Necessari per garantire la presentabilità e il decoro del Corteo Storico della Repubblica Fiorentina, del Calcio Storico Fiorentino e della Famiglia del Gonfalone di Firenze nelle cerimonie istituzionali pubbliche cui partecipa	427,00
Servizio di catering con messa a disposizione con posizionamento di una guida rossa in Palazzo Vecchio – (GTM srl)	Accoglienza del Presidente della Repubblica Socialista del Vietnam in visita a Firenze in data 28.07.2023	1.069,00
<b>TOTALE</b>		<b>19.422,24</b>



### 3.2.3 NOTA INFORMATIVA SULL'IMPIEGO DELLE RISORSE DERIVANTI DAGLI INTROITI DEL TRIBUTO SUI SERVIZI INDIVISIBILI (TASI)

La Legge di Stabilità 2014 (Legge 27 dicembre 2013 n. 147) all'art. 1, comma 639, ha istituito la IUC (Imposta Unica Comunale), costituita di tre componenti: l'IMU (Imposta Municipale propria), la TARI (Tassa sui Rifiuti) e la TASI (Tributo per i Servizi Indivisibili), aventi ognuna una propria disciplina ed autonomia applicativa.

Con regolamento approvato dal Consiglio comunale il Comune di Firenze ha disciplinato il tributo, prevedendone l'applicazione agli immobili destinati ad abitazione principale, non soggetti ad IMU. Risultano esclusi quelli appartenenti a categorie considerate di "lusso" (soggetti ad IMU).

L'articolo 1, comma 682, lettera b), paragrafo 2, della sopracitata Legge, determina altresì che debbano essere individuati i servizi indivisibili con l'indicazione analitica, per ciascuno di essi, dei relativi costi alla cui copertura la TASI è diretta.

Dal 1° gennaio 2016 - per effetto dell'art. 1, comma 14, della Legge di Stabilità 2016 (Legge 28 dicembre 2015, n. 208) - sono comunque escluse dalla TASI le unità immobiliari destinate ad abitazione principale, ad eccezione delle abitazioni classificate come "di lusso".

A partire dal 2020 la tasi di competenza è stata eliminata per legge, ma nel 2023 si sono incassati versamenti relativi ad anni precedenti che necessitano della individuazione dei servizi indivisibili che hanno finanziato.

Il gettito del tributo accertato per il 2023 ammonta a € 8.611,87. Esso è stato destinato alla copertura dei seguenti servizi indivisibili:

SERVIZI	TIPOLOGIA DI SPESA	IMPORTO
Polizia locale, pubblica sicurezza e protezione civile	Quota parte costo lordo del personale	8.611,87
<b>TOTALE</b>		<b>8.611,87</b>

### 3.3 DESTINAZIONE DEI PROVENTI DA SANZIONI DEL CODICE DELLA STRADA

Il Decreto legislativo 30/4/1992 n. 285 e successive modificazioni, stabilisce che i proventi delle sanzioni amministrative pecuniarie del Codice della strada debbano essere devoluti a specifiche finalità definite dall'art. 208 e dall'art. 142 del medesimo, e che a tale scopo, la Giunta Comunale ne individua annualmente le relative quote di destinazione.

Con Legge n.120 del 29 luglio 2010, la predetta normativa è stata modificata. La percentuale dei proventi a destinazione finalizzata è rimasta invariata, mentre sono state modificate in parte le finalità con l'introduzione di una percentualizzazione delle medesime.

L'art. 208, comma 4 del sopracitato Decreto Legislativo, prevede che una quota pari al 50% dei proventi derivanti da dette sanzioni sia destinata:

- in misura non inferiore al 12,50% ad interventi di sostituzione, ammodernamento, potenziamento, di messa a norma e di manutenzione della segnaletica delle strade di proprietà dell'Ente;
- in misura non inferiore al 12,50% al potenziamento delle attività di controllo e di accertamento delle violazioni in materia di circolazione stradale, anche attraverso l'acquisto di automezzi, mezzi ed attrezzature dei corpi e dei servizi di polizia municipale;
- il rimanente, alle seguenti finalità connesse al miglioramento della sicurezza stradale:
  - manutenzione delle strade di proprietà dell'Ente;
  - installazione, ammodernamento, potenziamento, messa in norma e manutenzione delle barriere e sistemazione del manto stradale delle medesime strade;
  - redazione dei piani urbani traffico e piani del traffico per la viabilità extraurbana;
  - interventi per la sicurezza stradale a tutela degli utenti deboli, quali bambini, anziani, disabili, pedoni e ciclisti;
  - svolgimento da parte degli organi di polizia locale, nelle scuole di ogni ordine e grado, di corsi didattici finalizzati all'educazione stradale;
  - misure di assistenza e previdenza del personale;
  - assunzioni stagionali a progetto nelle forme di contratti a tempo determinato e a forme flessibili di lavoro;
  - interventi a favore della mobilità ciclistica.

Inoltre, l'art.142 nel testo vigente, dopo le modifiche apportate dalla sopracitata L.120/2010, prevede:

- al comma 12-bis che “I proventi delle sanzioni derivanti dall'accertamento delle violazioni dei limiti massimi di velocità stabiliti dal presente articolo, attraverso l'impiego di apparecchi o di sistemi di rilevamento della velocità ovvero attraverso l'utilizzazione di dispositivi o di mezzi tecnici di controllo a distanza delle violazioni ai sensi dell'articolo 4 del decreto-legge 20 giugno 2002, n. 121, convertito, con modificazioni, dalla legge 1° agosto 2002, n. 168, e successive modificazioni, sono attribuiti, in misura pari al 50 per cento ciascuno, all'ente proprietario della strada su cui è stato effettuato l'accertamento o agli enti che esercitano le relative funzioni ai sensi dell'articolo 39 del decreto del Presidente della Repubblica 22 marzo 1974, n. 381, e all'ente da cui dipende l'organo accertatore, alle condizioni e nei limiti di cui ai commi 12-ter e 12-quater. Le disposizioni di cui al periodo precedente non si applicano alle strade in concessione. Gli enti di cui al presente comma diversi dallo Stato utilizzano la quota dei proventi ad essi destinati nella regione nella quale sono stati effettuati gli accertamenti”;

- al comma 12-ter che “Gli enti di cui al comma 12-bis destinano le somme derivanti dall'attribuzione delle quote dei proventi delle sanzioni amministrative pecuniarie di cui al medesimo comma alla realizzazione di interventi di manutenzione e messa in sicurezza delle infrastrutture stradali, ivi comprese la segnaletica e le barriere, e dei relativi impianti, nonché al potenziamento delle attività di controllo e di accertamento delle violazioni in materia di circolazione stradale, ivi comprese le spese relative al personale, nel rispetto della normativa vigente relativa al contenimento delle spese in materia di pubblico impiego e al patto di stabilità interno”.

Con deliberazione n.470 del 11 ottobre 2023, la Giunta Comunale ha individuato le quote dei proventi da sanzioni del codice della strada, di cui al Titolo 3, tipologia 200 dell'entrata, da destinare alle finalità di cui sopra, ripartite tra le finalità di cui all'art. 208, comma 4 e le finalità di cui all'art. 142, comma 12 bis e 12 ter.

Le somme effettivamente accertate nell'anno 2023 e sottoposte al vincolo di legge ( accertamenti detratto il fondo svalutazione crediti) ammontano ad 39.273.831,39 e sono imputabili per euro 16.299.803,28 a proventi la cui destinazione è disciplinata dall'art.142 del D.Lgs.285/1992 e per la rimanente parte pari ad euro 22.974.028,11 a proventi la cui destinazione è disciplinata dall'art.208 della normativa sopra citata.

Di seguito è presentato anche il prospetto della destinazione degli incassi e dei pagamenti anno 2023.

COMPETENZA		
Oggetto	Importo	Importo
<b>Proventi per infrazioni al Codice della strada (50%)</b>	<b>22.974.028,11</b>	
<b>a) Segnaletica stradale</b>		
art. 208, comma 4, lettera a)		
almeno un quarto del 50% dei proventi (22.974.028,11*1/4) =5.743.507,03		
Prestazione di servizi per impianti semaforici ed attività affini e connesse (q.p.)	191.237,97	
prestazione di servizi per servizi energia elettrica e gas (q.p.)	5.552.269,06	
	<b>5.743.507,03</b>	
<b>b) Potenziamento attività di controllo e di accertamento delle violazioni in materia di circolazione stradale</b>		
art. 208, comma 4, lettera b)		
almeno un quarto del 50% dei proventi (22.974.028,11*1/4) =5.743.507,03		
Prestazioni di servizi per collegamento a sistemi informativi necessari per attività di controllo (collegamento ACI, sistema informativo Ministero delle Infrastrutture, etc.)	519.846,04	
Prestazione di servizi a cura di Sas Spa a supporto dell'attività sanzionatoria (q.p.)	1.879.288,28	
Controllo cantieri finalizzato alla sicurezza stradale	898.284,14	
Prestazioni di servizi a cura di Sas spa per attività di controllo (q.p.)	1.968.032,27	
Prestazioni per manutenzione ordinaria e riparazioni per beni e attrezzature comunali	124.771,24	
Prestazioni di servizi per controllo/sicurezza polizia municipale	353.285,06	
	<b>5.743.507,03</b>	
<b>c) Altre finalità</b>		
art. 208, comma 4, lettera c)		
un mezzo del 50% dei proventi (22.974.028,11/2)=11.487.014,05		
<b>Viabilità e circolazione stradale</b>		
Interventi finalizzati al miglioramento dell'accessibilità delle strade (p.q.), servizi per ufficio di sicurezza stradale ed attività di educazione stradale		9.933.714,05
Interventi finalizzati al miglioramento della sicurezza e dell'accessibilità delle strade in particolar modo per gli utenti deboli (q.p.)		553.300,00
Fondo previdenza integrativa		1.000.000,00
		<b>11.487.014,05</b>
		<b>22.974.028,11</b>
<b>Ai sensi dell'art. 142, c. 12-bis e 12-ter</b>		
<b>Proventi per infrazioni al Codice della strada</b>		<b>16.299.803,28</b>
Manutenzione degli impianti tecnologici di videosorveglianza per la sicurezza stradale		1.403.670,40
Manutenzione delle infrastrutture stradali , ivi compresa la segnaletica, le barriere e le zone 30 (q.p.)		3.559.430,52
Interventi finalizzati alla messa in sicurezza delle infrastrutture stradali e relativi impianti (q.p.)		8.334.619,01
Potenziamento attività di controllo e di accertamento delle violazioni in materia di circolazione stradale		3.002.083,35
<b>Totale</b>		<b>16.299.803,28</b>

<b>CASSA</b>		
<b>Oggetto</b>	<b>Importo</b>	<b>Importo</b>
<b>Ai sensi dell'art. 208, c. 4</b>		
<b>Proventi per infrazioni al Codice della strada (50%)</b>	<b>26.349.003,49</b>	
<b>a) Segnaletica stradale</b>		
art. 208, comma 4, lettera a)		
almeno un quarto del 50% dei proventi (26.349.003,49*1/4) =6.587.250,87		
Prestazioni di servizi per segnaletica	72.856,48	
Prestazione di servizi per impianti semaforici ed attività affini e connesse (q.p.) servizi energia elettrica e gas	962.125,33	
	5.552.269,06	
	<b>6.587.250,87</b>	
<b>b) Potenziamento attività di controllo e di accertamento delle violazioni in materia di circolazione stradale</b>		
art. 208, comma 4, lettera b)		
almeno un quarto del 50% dei proventi (26.349.003,49*1/4) =6.587.250,87		
Prestazioni di servizi per collegamento a sistemi informativi necessari per potenziamento attività di controllo (collegamento ACI, sistema informativo Ministero delle Infrastrutture, etc.)	508.785,32	
Prestazioni per manutenzione ordinaria e riparazioni per beni e attrezzature della Polizia Municipale per potenziamento attività di controllo	126.903,69	
Prestazione di servizi a cura di Sas Spa a supporto dell'attività sanzionatoria (q.p.)	2.217.673,70	
Prestazioni di servizi a cura di Sas spa per attività di controllo (q.p.)	2.279.956,65	
<b>c) Altre finalità</b>		
almeno un mezzo del 50% dei proventi (26.349.003,49*1/2) =13.174.501,75		
<b>Viabilità e circolazione stradale</b>		
Interventi finalizzati al miglioramento dell'accessibilità delle strade, servizi per ufficio di sicurezza stradale ed attività di educazione stradale		11.971.202,55
Interventi finalizzati al miglioramento della sicurezza e dell'accessibilità delle strade in particolar modo per gli utenti deboli		553.300,00
Fondo previdenza integrativa		649.999,20
		<b>13.174.501,75</b>
		<b>26.349.003,49</b>
<b>Ai sensi dell'art. 142, c. 12-bis e 12-ter</b>		
<b>Proventi per infrazioni al Codice della strada</b>		<b>18.698.832,17</b>
Manutenzione degli impianti tecnologici di videosorveglianza per la sicurezza stradale		1.538.238,92
Manutenzione delle infrastrutture stradali, ivi compresa la segnaletica, le barriere e le zone 30		3.559.430,52

	Acquisto beni di consumo per potenziamento attività di controllo	345.366,16	Interventi finalizzati alla messa in sicurezza delle infrastrutture stradali e relativi impianti	10.599.079,38	
	Controllo contieri finalizzato alla sicurezza stradale	892.148,89		Potenziamento attività di controllo e di accertamento delle violazioni in materia di circolazione stradale	3.002.083,35
	Prestazioni di servizi per controllo/sicurezza polizia municipale	216.416,46			
		<b>6.587.250,87</b>		Totale	<b>18.698.832,17</b>

### **3.4 CONTRIBUTI PER EDIFICI DI CULTO E CENTRI CIVICI**

I criteri di utilizzazione delle somme introitate relative ad opere di urbanizzazione secondaria sono disciplinati dal “Regolamento per l’assegnazione dei contributi per edifici di culto ed altri edifici per servizi religiosi e per centri civici e sociali, attrezzature culturali e sanitarie”, approvato dal Consiglio Comunale con deliberazione n. 24 del 14 maggio 2007.

L’articolo 15 del regolamento prevede di allegare al bilancio consuntivo una relazione nella quale si dà conto, con riferimento all’annualità del rendiconto, delle somme eventualmente accantonate per le finalità del medesimo, nonché di quelle che residuano dagli esercizi precedenti.

Nell’esercizio 2023 non è stato provveduto ad effettuare alcun nuovo accantonamento, né liquidazioni e non residuano somme da esercizi precedenti.





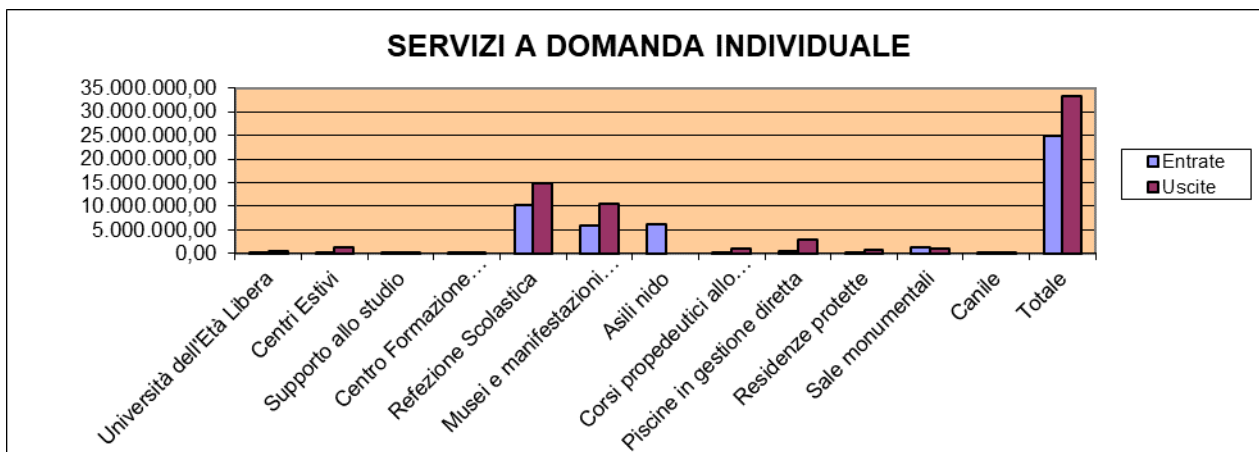
## ***4 - I servizi a domanda individuale***

#### 4. I SERVIZI A DOMANDA INDIVIDUALE

I servizi a domanda individuale, fattispecie così denominata nelle tabelle previste dalla normativa vigente per il conto del bilancio dei comuni, sono quelli erogati ai cittadini previo pagamento di un corrispettivo. La disciplina vigente prevede che i medesimi per gli enti strutturalmente deficitari devono avere una copertura finanziaria, da parte degli utenti, di almeno il 36%. Nella seguente tabella sono riportate le entrate e le spese relative al 2023.

**SERVIZI A DOMANDA INDIVIDUALE 2023**

Descrizione del Servizio	Entrate	Spese	Percentuale copertura
Università dell'Età Libera	262.711,00	363.206,77	72,33
Centri Estivi	250.000,00	1.210.123,43	20,66
Supporto allo studio	26.104,00	124.142,35	21,03
Centro Formazione Professionale	23.833,00	130.325,26	18,29
Refezione Scolastica	10.378.972,89	14.913.028,34	69,60
Musei e manifestazioni espositive	5.889.980,04	10.505.500,19	56,07
Asili nido	6.205.289,53		
Corsi propedeutici allo sport	35.439,56	1.117.221,17	3,17
Piscine in gestione diretta	411.325,55	3.032.656,92	13,56
Residenze protette	50.543,90	747.586,61	6,76
Sale monumentali	1.363.482,00	944.260,44	144,40
Canile	50.836,56	87.916,39	57,82
<b>Totale</b>	<b>24.948.518,04</b>	<b>33.175.967,87</b>	<b>75,20</b>



## ***5 – Il conto economico e il conto del patrimonio***

## INTRODUZIONE

Il comma 2 dell'art. 2 del decreto legislativo 23 giugno 2011, n. 118 coordinato con il decreto legislativo 10 agosto 2014, n. 126 ha stabilito che “le Regioni e gli enti locali di cui all'articolo 2 del decreto legislativo 18 agosto 2000, n. 267 adottano la contabilità finanziaria cui affiancano, ai fini conoscitivi, un **sistema di contabilità economico-patrimoniale**, garantendo la **rilevazione unitaria dei fatti gestionali**, sia sotto il **profilo finanziario** che sotto il **profilo economico-patrimoniale**”.

La contabilità economico-patrimoniale non ha sostituito la contabilità finanziaria. Quest'ultima, sebbene profondamente riformata dal D.Lgs. n. 118/2011, resta il sistema contabile principale e fondamentale degli enti locali per fini autorizzatori e di rendicontazione della gestione.

La riforma ha imposto che la contabilità finanziaria e la contabilità economico-patrimoniale costituiscano un sistema di rilevazione contabile unico ed unitario attraverso il quale:

- rilevare, nel corso del periodo amministrativo, in modo contestuale e simultaneo, le variazioni finanziarie, patrimoniali ed economiche che conseguono all'effettivo manifestarsi dei fatti di gestione esterna;
- dare conto della situazione finanziaria, economica e patrimoniale al termine di ogni periodo amministrativo.

Tutto quanto sopra premesso, si analizzano di seguito le risultanze sintetiche rappresentate nel Conto Economico e nello Stato Patrimoniale relativi all'esercizio 2023, con l'obiettivo di esporre in modo efficace le dinamiche e l'esito della gestione operata in relazione a tale esercizio.

## 5.1 IL CONTO ECONOMICO

Il conto economico evidenzia le componenti positive e negative della gestione del 2023 secondo i criteri della competenza economica. Esso è quindi redatto partendo dal sistema di scritture in partita doppia integrato con elementi extra-contabili, quali ammortamenti e rimanenze di merci, nonché con altre rilevazioni di natura straordinaria, come plusvalenze, sopravvenienze e insussistenze derivanti dalla gestione dei residui e da operazioni di rettifica di varia natura, tra cui quelle relative al patrimonio immobiliare.

Il **risultato della gestione 2023** deriva dalla differenza tra i proventi ed i costi della gestione, ovvero dal confronto delle entrate gestionali di parte corrente con gli interventi gestionali di spesa corrente, comprensivi anche delle quote di ammortamento dell'esercizio. Il risultato della gestione operativa è in netto miglioramento rispetto all'anno 2022 in quanto è passato dal valore negativo di € 45.163.043,84 al valore negativo di € 20.352.434,40.

E' opportuno evidenziare alcune differenze nella composizione delle voci fra l'esercizio 2022 e l'esercizio 2023:

- **dal lato ricavi**, si è verificato un sostanziale incremento di proventi da tributi, in particolare per il maggiore gettito dell'imposta di soggiorno e da TARI, e da entrate extra-tributarie quali ricavi da canone occupazione spazi e aree pubbliche, proventi da rilascio contrassegni per ZTL, proventi per servizi a domanda individuale (quali asili nidi, mense, impianti sportivi), a fronte di una riduzione di trasferimenti correnti in entrata connessi principalmente alla diminuzione dei trasferimenti dallo Stato e altre amministrazioni pubbliche legati all'emergenza sanitaria da covid-19;
- **dal lato costi**, si riscontrano un aumento dei costi per servizi di manutenzione ordinaria e riparazioni su beni materiali, un incremento delle spese postali legate alle attività di verifiche e riscossione, un incremento degli ammortamenti e dell'accantonamento a fondo svalutazione crediti, un incremento degli acquisti per verde e arredo urbano ed una diminuzione dei contributi agli investimenti di altri enti pubblici.

Il conto economico comprende i proventi e gli oneri finanziari. I proventi da partecipazioni rappresentano la quota preponderante dei proventi finanziari. Il **risultato della gestione finanziaria per il 2023 chiude per l'importo di € 850.282,73 (-)**, per effetto dell'incremento dei tassi di interesse.

Il conto economico presenta infine i proventi e gli oneri straordinari. La **gestione straordinaria si è chiusa con un risultato positivo di € 31.300.785,61** dovuto al saldo tra insussistenze e sopravvenienze attive e passive, plusvalenze e minusvalenze. Le insussistenze del passivo e dell'attivo sono prevalentemente collegate rispettivamente a radiazioni in contabilità finanziaria di impegni e accertamenti. Dal lato dei costi si evidenzia un aumento del totale delle insussistenze attive, delle sopravvenienze passive prevalentemente collegate a singole variazioni patrimoniali di natura extracontabile; dal lato dei ricavi si è avuta una riduzione delle sopravvenienze attive e insussistenze del passivo e delle plusvalenze patrimoniali realizzate.

Per quanto riguarda le **imposte, pari a € 9.947.467,75** si riferiscono alla spesa per IRAP.

**Il risultato economico dell'esercizio risulta essere pari ad € 150.600,73.**

Nella tabella sottostante sono illustrate le componenti del conto economico.

A) Componenti positivi della gestione	831.655.686,64
B) Componenti negativi della gestione	852.008.121,04

<b>Totale componenti della gestione (A-B)</b>	-20.352.434,40
C) Proventi finanziari	17.117.524,68
D) Oneri finanziari	17.967.807,41
<b>Totale componenti finanziari (C-D)</b>	-850.282,73
E) Proventi straordinari	59.682.123,95
F) Oneri straordinari	28.381.338,34
<b>Totale componenti straordinari (E-F)</b>	31.300.785,61
G) Imposte	9.947.467,75
<b>Risultato economico dell'esercizio (A-B+/C-D+/-E-F+/-G)</b>	<b>150.600,73</b>

Per quanto riguarda le scritture di assestamento si evidenzia quanto segue:

- la rilevazione dei costi e dei ricavi effettuata rispettivamente in corrispondenza delle spese impegnate e delle entrate accertate nel bilancio finanziario al 31.12.2023 ha comportato la necessità di operare delle scritture di rettifica di fine anno per lo storno di IVA a credito e a debito, limitatamente alle attività commerciali;
- gli ammortamenti sui beni patrimoniali sono stati rilevati, con i criteri e le aliquote stabilite dal vigente principio di contabilità economico-patrimoniale, sulla base degli importi determinati dalle procedure gestionali di inventariazione e di tenuta del registro dei beni ammortizzabili utilizzate dalle Direzioni competenti. Al riguardo si evidenzia, con riferimento alla gestione del patrimonio immobiliare, la prosecuzione nell'utilizzo del software gestionale che consente, tra l'altro, la corretta determinazione degli ammortamenti per singolo bene, precedentemente istituito grazie all'attività svolta dalla Direzione Patrimonio, in collaborazione con la Direzione Sistemi Informativi. I Fondi Ammortamento sono rappresentati nello Stato Patrimoniale in diretta detrazione dei beni cui si riferiscono;
- gli accantonamenti al Fondo Svalutazione Crediti sono stati registrati per l'ammontare e secondo la composizione del Fondo Crediti Dubbia Esigibilità accantonato, a fronte di residui attivi conservati in contabilità finanziaria e per l'importo dei crediti di dubbia esigibilità stralciati dalla contabilità finanziaria da mantenersi nell'attivo dello stato patrimoniale. Il Fondo Svalutazione Crediti è rappresentato nello Stato Patrimoniale in diretta detrazione dei crediti cui si riferisce;
- la competenza economica dei contributi agli investimenti è stata definita secondo le modalità di rilevazione contabile indicate dal vigente principio di contabilità economico-patrimoniale. Si è pertanto provveduto a rilevare nel corso dell'esercizio, quale componente economica positivo del reddito, l'intera somma accertata a fronte del contributo pervenuto. Successivamente, al termine dell'esercizio, si è provveduto ad iscrivere tra i ricavi l'eventuale quota parte del contributo corrispondente agli ammortamenti accantonati nell'esercizio dei relativi beni finanziati - in caso di avvenuta iscrizione degli stessi al patrimonio - e a sospendere la restante quota parte iscrivendola nello stato patrimoniale, nell'apposita voce del passivo, quale quota commisurata agli ammortamenti residui. Viceversa, per quanto concerne i contributi pervenuti negli esercizi precedenti, si è proceduto a stornare dalle relative somme ancora iscritte nel passivo, gli importi commisurati agli ammortamenti dell'esercizio sui beni finanziati con tali contributi, rilevando il ricavo a compensazione.

## 5.2 IL CONTO DEL PATRIMONIO

La consistenza del patrimonio al 31.12.2023 è inserita nel relativo conto che rileva i risultati della gestione patrimoniale ed evidenzia la consistenza iniziale, le variazioni intervenute in corso d'esercizio e la consistenza finale.

Il conto del patrimonio, per quanto sin qui osservato, è redatto sulla base dello schema previsto dall'Allegato n. 10 al D.Lgs. n.118/2011 e si compone di due parti: attivo e passivo.

### A) ATTIVO

**Immobilizzazioni materiali:** i valori illustrati nella tabella sottostante riportano nelle rispettive colonne:

- il valore dei beni inventariati al 31.12.2022 così come approvati in sede di Rendiconto 2022;
- il valore dei medesimi beni inventariati al 31.12.2023;
- le variazioni intercorse fra i valori di cui alle suindicate lettere a) e b).

<b>IMMOBILIZZAZIONI MATERIALI</b>	<b>Consistenza al 31/12/2022</b>	<b>Consistenza al 31/12/2023</b>	<b>Variazioni 31/12/2022 – 31/12/2023</b>
<i><u>Beni demaniali</u></i>	<b>566.140.579,49</b>	<b>574.676.999,03</b>	<b>8.536.419,54</b>
Terreni	19.177.841,94	20.084.302,06	906.460,12
Fabbricati	195.229.542,60	193.911.019,51	-1.318.523,09
Infrastrutture	325.970.879,56	336.804.409,53	10.833.529,97
Altri beni demaniali	25.762.315,39	23.877.267,93	-1.885.047,46
<i><u>Altre immobilizzazioni materiali</u></i>	<b>2.537.696.153,13</b>	<b>2.443.476.995,81</b>	<b>-94.219.157,32</b>
Terreni	89.164.770,92	95.939.056,05	6.774.285,13
<i>di cui in leasing finanziario</i>	0,00	0,00	0,00
Fabbricati	2.250.354.132,25	2.146.455.947,37	-103.898.184,88
<i>di cui in leasing finanziario</i>	0,00	0,00	0,00
Impianti e macchinari	2.400,00	40.941,34	38.541,34
<i>di cui in leasing finanziario</i>	0,00	0,00	0,00
Attrezzature industriali e commerciali	1.429.023,77	2.592.031,58	1.163.007,81
Mezzi di trasporto	1.429.801,03	3.959.167,83	2.529.366,80
Macchine per ufficio e hardware	4.493.575,27	2.897.884,45	-1.595.690,82
Mobili e arredi	685.170,25	1.247.787,01	562.616,76
Infrastrutture	35.649.259,66	35.009.764,05	-639.495,61
Altri beni materiali	154.488.019,98	155.334.416,13	846.396,15
<i><u>Immobilizzazioni in corso ed acconti</u></i>	<b>618.983.250,40</b>	<b>523.393.451,73</b>	<b>-95.589.798,67</b>
<b>Totale</b>	<b>3.722.819.983,02</b>	<b>3.541.547.446,57</b>	<b>-181.272.536,45</b>

Nel ricordare che, ai sensi del D.Lgs. n. 118/2011, i valori vengono sinteticamente rappresentati nell'attivo patrimoniale al netto dei corrispondenti Fondi Ammortamento.

Si rileva che la riduzione del valore delle immobilizzazioni materiali deriva principalmente dal riallineamento del valore da inventario di alcuni cespiti rispetto agli impegni assunti in contabilità finanziaria.

**Immobilizzazioni finanziarie:** nella tabella seguente sono illustrate le consistenze delle partecipazioni possedute dall'Ente:

<b>IMMOBILIZZAZIONI FINANZIARIE</b>	<b>Consistenza al 31/12/2022</b>	<b>Consistenza al 31/12/2023</b>	<b>Variazioni 31/12/2022 – 31/12/2023</b>
<i>Partecipazioni in:</i>	<b>235.111.947,77</b>	<b>356.719.614,99</b>	<b>121.607.667,22</b>
<i>Imprese controllate</i>	160.577.820,13	334.884.874,88	174.307.054,75
<i>Imprese partecipate</i>	65.691.949,65	12.430.922,15	-53.261.027,50
<i>Altri soggetti</i>	8.842.177,99	9.403.817,96	561.639,97
<i>Crediti verso:</i>	<b>2.553.624,37</b>	<b>1.209.428,05</b>	<b>-1.344.196,32</b>
<i>Altre amministrazioni pubbliche</i>	0,00	0,00	0,00
<i>Imprese controllate</i>	2.553.624,37	1.209.428,05	-1.344.196,32
<i>Imprese partecipate</i>	0,00	0,00	0,00
<i>Altri soggetti</i>	0,00	0,00	0,00
<i>Altri titoli</i>	7.374.932,93	7.374.932,93	0,00
<b>Totale</b>	<b>245.040.505,07</b>	<b>365.303.975,97</b>	<b>120.263.470,90</b>

Le variazioni maggiormente significative si riferiscono all'aumento del valore delle partecipazioni in imprese controllate, dovuto al cambiamento del criterio di valutazione applicato, ovvero si è passati dall'applicazione del metodo del costo all'applicazione del metodo del patrimonio netto, ed all'allineamento del valore delle partecipazioni in imprese partecipate. A tal proposito si segnala che il Comune ha conferito il 30/12/2022 in Alia Servizi Ambientali S.p.A. la propria partecipazione posseduta in Toscana Energia S.p.A. e successivamente è stata realizzata la fusione per incorporazione in Alia Servizi Ambientali Spa di Acqua Toscana S.p.A.. La citata fusione è stata attuata con efficacia dal primo febbraio 2023.

Pertanto da tale data è cessata la partecipazione del Comune in Acqua Toscana S.p.A. e si è determinato conseguentemente un riassetto complessivo delle quote di partecipazione detenute dal Comune di Firenze in Alia Servizi Ambientali S.p.A. e nelle società dalla stessa partecipate.

**Attivo circolante:** nella tabella che segue è illustrata la composizione dell'attivo circolante:

<b>ATTIVO CIRCOLANTE</b>	<b>Consistenza al 31/12/2022</b>	<b>Consistenza al 31/12/2023</b>	<b>Variazioni 31/12/2022 – 31/12/2023</b>
<b>Rimanenze</b>	<b>933.824,39</b>	<b>921.415,03</b>	<b>-12.409,36</b>
<i>Crediti</i>			
Crediti di natura tributaria	26.572.356,59	19.297.907,04	-7.274.449,55
Crediti per trasferimenti e contributi	140.637.037,73	187.817.132,03	47.180.094,30
Verso clienti ed utenti	35.805.449,40	42.369.775,18	6.564.325,78
Altri crediti	6.568.359,89	9.393.169,73	2.824.809,84
<i>Attività finanziarie che non costituiscono immobilizzi</i>			
Partecipazioni	0,00	0,00	0,00
Altri titoli	0,00	0,00	0,00
<i>Disponibilità liquide</i>			
Conto di tesoreria	382.185.714,14	321.787.509,47	-60.398.204,67
Altri depositi bancari e postali	20.769.556,41	16.283.982,03	-4.485.574,38
Denaro e valori in cassa	0,00	0,00	0,00
Altri conti presso la tesoreria statale intestati all'ente	0,00	0,00	0,00
<b>Totale</b>	<b>613.472.298,55</b>	<b>597.870.890,51</b>	<b>-15.601.408,04</b>

Si segnala che l'attivo circolante si è assestato ad Euro 597.870.890,51 per maggiori crediti vari.



**Ratei e Risconti attivi:** nella tabella seguente sono illustrate le relative consistenze.

<b>RATEI E RISCONTI ATTIVI</b>	<b>Consistenza al 31/12/2022</b>	<b>Consistenza al 31/12/2023</b>	<b>Variazioni 31/12/2022 – 31/12/2023</b>
Ratei attivi	479.788,30	479.788,30	0,00
Risconti attivi	0,00	0,00	0,00
<b>Totale</b>	<b>479.788,30</b>	<b>479.788,30</b>	<b>0,00</b>

Si osserva la rilevazione di Ratei Attivi per operazioni che avranno manifestazione finanziaria successiva all'esercizio 2023.

## **B) PASSIVO**

**Patrimonio Netto:** Nella tabella sottostante è illustrata la composizione del patrimonio netto:

<b>PATRIMONIO NETTO</b>	<b>Consistenza al 31/12/2022</b>	<b>Consistenza al 31/12/2023</b>	<b>Variazioni 31/12/2022- 31/12/2023</b>
Fondo di dotazione	906.303.902,97	906.303.902,97	0,00
Riserve	1.969.277.953,67	1.869.506.928,33	-99.771.025,34
<i>da capitale</i>	<i>468.052.149,35</i>	<i>311.029.132,75</i>	<i>-157.023.016,60</i>
<i>da permessi da costruire</i>	<i>53.611.331,57</i>	<i>59.905.458,64</i>	<i>6.294.127,07</i>
<i>riserve indispon. per beni demaniali e patrimoniali indispon. e per beni culturali</i>	<i>1.191.854.136,72</i>	<i>1.217.506.075,44</i>	<i>25.651.938,72</i>
<i>altre riserve indisponibili</i>	<i>34.949.845,87</i>	<i>34.949.845,87</i>	<i>0,00</i>
<i>altre riserve disponibili</i>	<i>220.810.490,16</i>	<i>246.116.415,63</i>	<i>25.305.925,47</i>
Risultato economico dell'esercizio	47.416.368,48	150.600,73	-47.265.767,75
Risultati economici di esercizi precedenti	0,00	0,00	0,00
Riserve negative per beni indisponibili	0,00	0,00	0,00
<b>Totale</b>	<b>2.922.998.225,12</b>	<b>2.775.961.432,03</b>	<b>-147.036.793,09</b>

La diminuzione del Patrimonio Netto deriva da un lato dal minor risultato economico di esercizio parzialmente compensato dall'incremento delle "Riserve indisponibili per beni demaniali e patrimoniali indisponibili e per i beni culturali".

All'interno delle altre riserve disponibili sono inclusi i risultati economici positivi degli esercizi precedenti accantonati, compreso il risultato economico dell'esercizio 2022.

**Fondi per rischi e oneri:** i valori dei fondi per rischi e oneri sono quelli riportati nella tabella di seguito riportata e tengono conto delle somme accantonate nel risultato di amministrazione 2023 al netto degli utilizzi:

<b>FONDI PER RISCHI ED ONERI</b>	<b>Consistenza al 31/12/2022</b>	<b>Consistenza al 31/12/2023</b>	<b>Variazioni 31/12/2022- 31/12/2023</b>
Per trattamento di quiescenza	0,00	0,00	0,00
Per imposte	0,00	0,00	0,00
Altri	27.099.414,48	23.707.756,98	-3.391.657,50
<b>Totale</b>	<b>27.099.414,48</b>	<b>23.707.756,98</b>	<b>-3.391.657,50</b>

La variazione nel valore dei fondi per rischi ed oneri è dovuto all'allineamento del Fondo per contenziosi alle effettive cause in essere al 31/12/2023.

**Debiti:** la consistenza dei debiti è illustrata nella seguente tabella.

<b>DEBITI</b>	<b>Consistenza al 31/12/2022</b>	<b>Consistenza al 31/12/2023</b>	<b>Variazioni 31/12/2022- 31/12/2023</b>
Debiti da finanziamento	498.832.589,72	476.406.518,82	-22.426.070,90
Debiti verso fornitori	113.003.078,80	132.907.397,31	19.904.318,51
Debiti per trasferimenti e contributi	40.800.926,25	38.032.843,03	-2.768.083,22
Altri debiti	85.226.043,62	81.256.365,95	-3.969.677,67
<b>Totale</b>	<b>737.862.638,39</b>	<b>728.603.125,11</b>	<b>-9.259.513,28</b>

La riduzione dei debiti deriva principalmente da minori debiti da finanziamento rilevati al 31/12/2023.

**Ratei e risconti passivi e Contributi agli investimenti:** i movimenti principali sono rappresentati dai nuovi contributi per la spesa di investimento al netto della “quota annuale di contributi agli investimenti” iscritta nel conto economico tra i proventi della gestione.

<b>RATEI E RISCONTI E CONTRIBUTI AGLI INVESTIMENTI</b>	<b>Consistenza al 31/12/2022</b>	<b>Consistenza al 31/12/2023</b>	<b>Variazioni 31/12/2022- 31/12/2023</b>
<b>Ratei passivi</b>	0,00	0,00	0,00
<b>Risconti passivi</b>	894.634.936,64	982.760.851,23	88.125.914,59
- Contributi agli investimenti	894.625.016,64	982.760.416,23	88.135.399,59
- Concessioni pluriennali	0,00	0,00	0,00
- Altri risconti passivi	9.920,00	435,00	-9.485,00
<b>Totale</b>	<b>894.634.936,64</b>	<b>982.760.851,23</b>	<b>88.125.914,59</b>

### 5.3 LA CONSISTENZA DEL PATRIMONIO

Nelle tabelle seguenti viene confrontata la consistenza patrimoniale complessiva rilevata al 31 dicembre 2023, con quella rilevata alla medesima data dell'esercizio 2022. Le motivazioni delle differenze maggiormente significative trovano spiegazione nelle singole voci precedentemente trattate.

<b>PATRIMONIO ATTIVO</b>	<b>Consistenza al 31/12/2022</b>	<b>Consistenza al 31/12/2023</b>	<b>Variazioni 31/12/2022- 31/12/2023</b>
Totale immobilizzazioni immateriali	782.639,69	5.831.064,00	5.048.424,31
Totale immobilizzazioni materiali	3.722.819.983,02	3.541.547.446,57	-181.272.536,45
Totale immobilizzazioni finanziarie	245.040.505,07	365.303.975,97	120.263.470,90
<b>TOTALE ATTIVO CIRCOLANTE</b>	<b>613.472.298,55</b>	<b>597.870.890,51</b>	<b>-15.601.408,04</b>
<b>TOTALE RATEI E RISCONTI</b>	<b>479.788,30</b>	<b>479.788,30</b>	<b>0,00</b>
<b>Totale</b>	<b>4.582.595.214,63</b>	<b>4.511.033.165,35</b>	<b>-71.562.049,28</b>

<b>PATRIMONIO PASSIVO</b>	<b>Consistenza al 31/12/2022</b>	<b>Consistenza al 31/12/2023</b>	<b>Variazioni 31/12/2022- 31/12/2023</b>
TOTALE PATRIMONIO NETTO	2.922.998.225,12	2.775.961.432,03	-147.036.793,09
TOTALE FONDI RISCHI ED ONERI	27.099.414,48	23.707.756,98	-3.391.657,50
TOTALE T.F.R.	0,00	0,00	0,00
TOTALE DEBITI	737.862.638,39	728.603.125,11	-9.259.513,28
TOTALE RATEI E RISCONTI E CONTRIBUTI AGLI INVESTIMENTI	894.634.936,64	982.760.851,23	88.125.914,59
<b>Totale</b>	<b>4.582.595.214,63</b>	<b>4.511.033.165,35</b>	<b>-71.562.049,28</b>



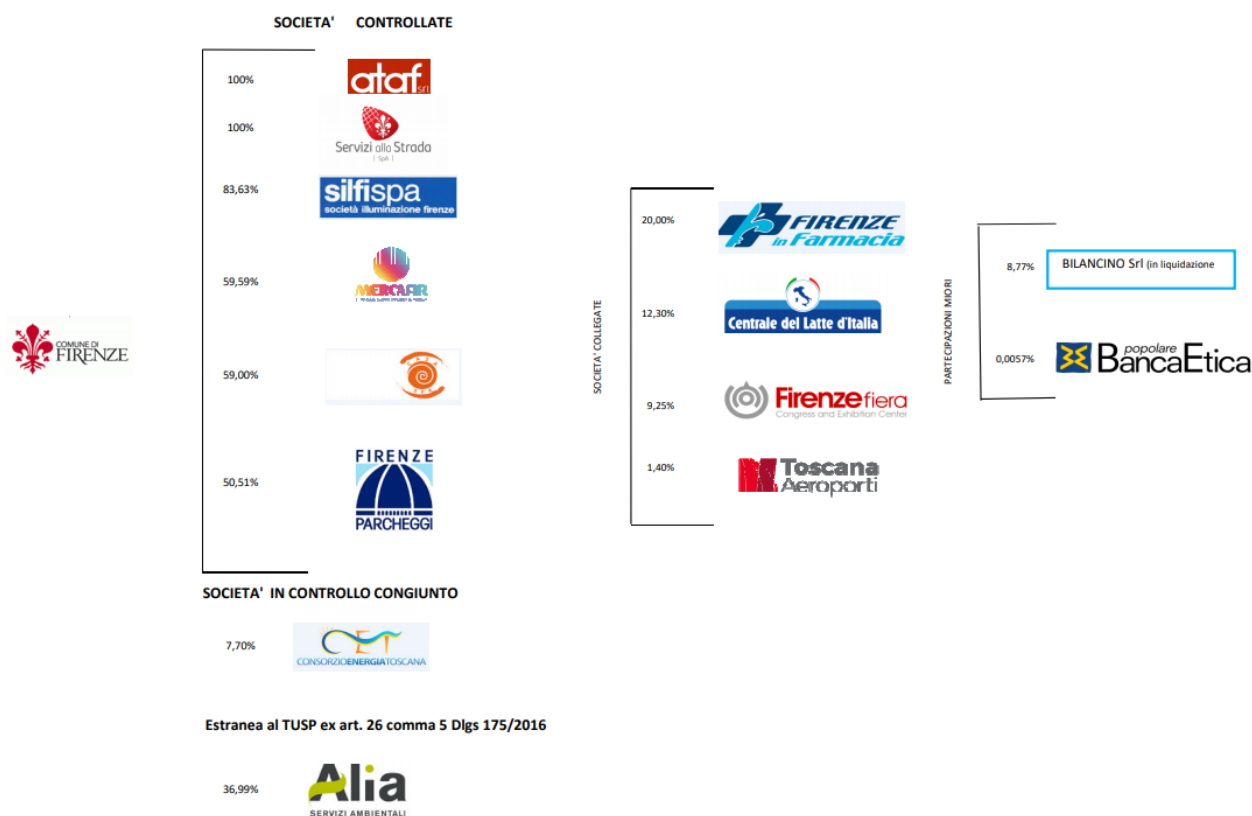
## ***6 – Il capitale investito nelle società partecipate***



## 6. IL CAPITALE INVESTITO NELLE SOCIETA' PARTECIPATE

Il Comune di Firenze detiene al 31 dicembre 2023 partecipazioni dirette in 14 società ( 9 per azioni, 1 a responsabilità limitata, 1 a responsabilità limitata in liquidazione, 1 consortile per azioni, 1 consortile a responsabilità limitata ed 1 cooperativa per azioni).

### STRUTTURA DELLE PARTECIPAZIONI AL 31 DICEMBRE 2023



Le informazioni di carattere contabile e quantitativo che seguono sono comunque riferite alla situazione al 31/12/ 2022, data dell'ultimo bilancio societario approvato.

L'ammontare complessivo della quota sottoscritta al valore nominale delle partecipazioni al 31 dicembre 2022 è pari ad euro 228.725.917,77 ed un valore a patrimonio netto pari ad euro 419.755.709,09.

Società	Quota sottoscritta dal Comune di Firenze al valore nominale al	Percentuale di partecipazione al	Patrimonio netto** al		Quota sottoscritta dal Comune di Firenze al patrimonio netto al		utili distribuiti nel 2023 (dividendi)	dividendi spettanti al Comune di Firenze
	31/12/2022		31/12/2022	01/01/2022	31/12/2022	01/01/2022		
Acqua Toscana - S.p.A.	61.122.002,00	40,75	158.529.821,00	170.369.392,00	64.597.733,57	69.422.122,12		
Alia Servizi Ambientali SpA	109.758.317,00	71,54	166.602.195,00	367.577.677,00	96.940.482,46	262.979.459,91	28.000.000,00	10.421.692,93
Azienda Trasporti Area Fiorentina - ATAF S.r.l.	29.594.572,78	100	36.436.462,00	37.077.480,00	36.436.462,00	37.077.480,00	500.000,00	500.000,00
Banca Popolare Etica Soc. Coop. p.a.	5.250,00	0,0059	135.960.544,00	149.742.391,00	8.701,34	8.870,92		
Bilancio S.r.L - Società in liquidazione	7.016,00	8,77	-97.104,00	-81.851,00	-8.516,02	-7.178,33		
Casa S.p.A.	5.487.000,00	59	11.051.655,00	11.069.108,00	6.520.476,45	6.530.773,72		
Centrale del Latte d'Italia S.p.A.	3.549.598,36	12,31	63.136.988,00	63.677.562,00	7.770.826,24	7.837.359,46		
Farmacie Fiorentine - AFAM S.p.A.	1.013.140,00	20	20.982.537,00	22.687.027,00	4.196.507,40	4.537.405,40		
Firenze Fiera S.p.A.	2.014.923,24	9,25	22.154.711,00	17.971.594,00	2.049.773,56	1.662.749,85		
Firenze Parcheggi S.p.A.	12.927.478,50	50,51	33.320.887,00	33.739.152,00	16.829.552,63	17.040.807,90		
Mercafir S.c.p.A.	1.236.551,85	59,59	5.933.694,00	5.783.531,00	3.535.761,56	3.446.282,64		
S.A.S. - Servizi alla Strada S.p.A.	700.000,00	100	1.130.897,00	1.140.159,00	1.130.897,00	1.140.159,00		
Silfi Società Illuminazione Firenze e Servizi Smartcity S.p.A.	873.900,00	83,63	6.457.022,00	7.975.807,00	5.399.800,50	6.669.911,71	2.539.350,00	2.123.577,00
Società Consortile Energia Toscana C.E.T. Scrl	7.209,29	7,77	671.565,00	723.018,00	52.261,66	56.157,29		
Toscana Aeroporti S.p.A.	428.958,75	1,4	101.606.000,00	96.888.000,00	1.419.249,31	1.353.347,51	7.000.000,00	97.776,60
TOTALE	228.725.917,77		763.877.874,00	986.340.047,00	246.879.969,67	419.755.709,09	38.039.350,00	13.143.046,53
*La presente tabella è riferita alle società partecipate direttamente dal Comune di Firenze. La società Ataf al primo gennaio 2022 aveva forma giuridica di Spa, è stata trasformata in corso di anno. Al primo gennaio 2022 era presente anche la partecipazione diretta in Toscana Energia Spa conferita in Alia Servizi Ambientali Spa in corso di anno.								
Toscana Energia Spa *	Partecipazione indiretta		423.551.820,00	Partecipazione indiretta	87.293.545,87	Partecipazione indiretta		
** il Patrimonio netto di tutte le società è al lordo degli eventuali dividendi distribuiti l'anno successivo.								



I campi di intervento delle principali società partecipate sono quelli dei servizi alla strada ed alla mobilità (Servizi alla Strada Spa, Firenze Parcheggi), alle quali si aggiungono attività e servizi in ottica di smart City (in Silfi Spa), di gestione di infrastrutture (Casa Spa, Mercafir Spa), di attività di promozione dello sviluppo economico locale e di valorizzazione del territorio (Firenze Fiera Spa, gruppo Centrale del Latte d'Italia Spa) ed infine di gestione dei servizi alla cittadinanza cosiddetti "strategici" (Publiacqua Spa, Toscana Energia Spa e Alia Spa).

L'attività delle società partecipate è finanziata da tariffe o altro corrispettivo a carico degli utenti/clienti (Publiacqua Spa, Toscana Energia Spa, Firenze Parcheggi Spa) o, in misura diversa a seconda delle società, dal bilancio comunale quali oneri derivanti dagli appositi contratti di servizio con le aziende erogatrici (Alia Spa, Sas Spa, Silfi Spa).

Per quanto riguarda i riflessi economici in entrata sul bilancio comunale derivanti dalle società si rilevano, in particolare, i canoni da concessione del servizio ed i dividendi da partecipazione.

Le società nel 2023 (con riferimento agli esercizi chiusi al 31.12/2022) hanno conseguito utili per euro 49.812.010,00 e distribuito dividendi per euro 38.039.350,00.

La quota di utili spettanti al Comune di Firenze accertata al bilancio comunale dell'esercizio 2023 è risultata di euro 13.143.046,53.

Le società che hanno distribuito dividendi sono: Alia Servizi Ambientali Spa (accertato euro 10.421.692,93), Ataf Srl (accertato euro 500.000,00), Silfi Spa (accertato euro 2.123.577,00) e Toscana Aeroporti Spa (accertato euro 97.776,60).

#### Informazioni varie

Sulle società partecipate dal Comune di Firenze vengono effettuati i controlli previsti dal Regolamento sul sistema dei controlli interni (deliberazione C.C. n. 8 del 7 febbraio 2013 a seguito dell'emanazione del D.L. 10 ottobre 2012 n. 174, convertito in L. 7 dicembre 2012, n. 213) e i controlli previsti dalle specifiche regolamentazioni per le società sottoposte al controllo analogo congiunto.

A tali attività si aggiunge quella relativa alle società controllate dall'Amministrazione sulla base delle delibere di indirizzo adottate dal Consiglio Comunale ai sensi dell'art. 19 comma 5 del D. Lgs. 175/2016, indirizzi che vengono previsti nei Documenti Unici di Programmazione.

Con deliberazione di Consiglio Comunale numero 54 del 20 dicembre 2023, il Comune di Firenze ha adottato l'atto di Razionalizzazione periodica delle partecipazioni ex art 20 del D.lgs. 19 agosto 2016 n. 175, contenente la ricognizione delle partecipazioni detenute, l'individuazione delle partecipazioni da razionalizzare e la relazione sull'attuazione delle misure di razionalizzazione precedentemente adottate. In tale deliberazione risulta specificato anche l'interesse istituzionale o generale al mantenimento delle partecipazioni societarie in essere da parte del Comune di Firenze.

Gli indirizzi per il triennio 2023-2025 per le società controllate in materia di spese di funzionamento ai sensi dell'articolo 19 dlgs 175/16 sono stati emanati nell'ambito dei documenti di programmazione dell'Ente. (Documenti di programmazione 2023/2025: approvazione note di aggiornamento al Dup, bilancio finanziario, nota integrativa, piano triennale investimenti ed ulteriori allegati. Deliberazione CC n. 14 del 29/03/2023). Gli indirizzi per le società in controllo congiunto sono stati declinati nell'ambito degli specifici organismi societari di controllo statutariamente previsti.

Tra i fatti gestionali di maggiore rilievo che hanno caratterizzato l'anno 2023, si segnala l'attuazione della deliberazione quadro del CC n. 49 del 19/10/2022 di approvazione dell'operazione di aggregazione societaria mediante costituzione di una Multiutility dei servizi pubblici che ha previsto un articolato percorso di conferimenti e fusioni societarie che hanno interessato oltre 65 comuni della Regione Toscana e alcune realtà fuori regione. La citata deliberazione 49/2022 ha portato al conferimento in Alia Servizi Ambientali Spa della partecipazione del Comune di Firenze in Toscana Energia Spa, avvenuto il 30/12/2022, e la fusione per incorporazione in Alia Servizi Ambientali di Acqua Toscana Spa (oltre a Consiag Spa e Publiservizi Spa non partecipate dal Comune di Firenze) avvenuta il 26 gennaio 2023. Nella stessa data si è proceduto anche alla firma del patto parasociale approvato con la Delibera DC/2022/00049. Dall'operazione di conferimento della partecipazione di Toscana Energia Spa in Alia Servizi Ambientali Spa, Toscana Energia Spa è divenuta una partecipazione indiretta per l'Amministrazione mentre dall'atto di fusione per incorporazione in Alia Servizi Ambientali Spa di Acqua Toscana Spa ne è conseguita l'estinzione di quest'ultima e la variazione della compagine sociale di Alia Spa. L'efficacia dell'estinzione decorre dal 1° febbraio 2023.

#### Le società partecipate indirettamente al 31/12/2022.

Le società direttamente partecipate dal Comune di Firenze detengono al 31/12/2022 partecipazioni in ulteriori 31 società di capitali (sono state conteggiate solo le partecipazioni di primo livello detenute dalle partecipate dirette, ivi comprese le partecipazioni della società Alia Spa alla quale non si applica il D.Lgs. 175/16 in forza dell'art. 26, comma 5, del medesimo decreto; le partecipazioni indirette possedute da più partecipate dirette - che, escluse le partecipazioni incrociate, sono 2- sono state conteggiate una volta sola nelle 31.), oltre a 4 partecipazioni incrociate tra società partecipate dirette del Comune: Cet S.c.r.l. (indiretta di Casa SpA e Alia SpA), Mercafir SCpA (indiretta di Centrale del Latte d'Italia SpA), Firenze Parcheggi SpA. (indiretta di Ataf Srl e di Toscana Aeroporti S.p.A.), Banca Popolare Etica S.Coop.p.a. (indiretta di Casa SpA).

Nel conteggio non sono state considerate le società in liquidazione né le partecipazioni detenute tramite la società Banca Popolare Etica S.c.p.a. stante l'esiguità della partecipazione del Comune di Firenze nella società e la natura di istituto di credito a sostegno delle iniziative di finanza etica.

Di seguito si riportano le schede riepilogative dei risultati maggiormente significativi dei bilanci di esercizio al 31/12/2022 delle partecipazioni di primo livello del Comune di Firenze. Le schede di dettaglio delle singole partecipazioni e informazioni maggiormente esaustive sul completo assetto delle partecipazioni societarie del Comune di Firenze sono contenute nei Piani di Razionalizzazione annuali approvati dal Consiglio Comunale e pubblicati in rete civica. I documenti sono reperibili al seguente indirizzo:

<https://www.comune.fi.it/pagina/amministrazione-trasparente-enti-controllati/societa-partecipate>

## Prospetto valori patrimoniali partecipazioni dirette

Società	RISULTANZE STATI PATRIMONIALI AL 31/12/2022						% partecipazione del Comune di Firenze al 31/12/2022	Quota totale attivo del Comune di Firenze
	ATTIVO		PASSIVO			TOTALE		
	Immobilizzazioni Nette	Attivo Circolante	Patrimonio Netto	Passività Consolidate	Passività Correnti	ATTIVO = PASSIVO		
ACQUA TOSCANA - S.p.A.	162.142.972,00	8.565.310,00	170.369.392,00	0,00	351.399,00	170.720.791,00	40,75 %	69.565.310,18
Alia Servizi Ambientali SpA	546.615.675,00	159.099.251,00	367.577.677,00	200.875.651,00	137.261.599,00	705.714.927,00	71,54 %	504.896.085,82
ATAF S.r.L.	95.200.362,00	4.333.009,00	37.077.480,00	1.591.639,00	883.417,00	39.552.536,00	100,00 %	39.552.536,00
Banca Popolare Etica Soc. Coop. p.a.*	2.701.694.701,00	57.870.660,00	149.742.391,00	26.006.066,00	2.583.816.904,00	2.759.565.361,00	0,0059 %	163.479,91
Bilancio S.r.L. - Società in liquidazione	14.816,00	28.147,00	-81.851,00	60.083,00	64.736,00	42.968,00	8,77 %	3.768,29
Casa S.p.A.	14.090.952,00	36.398.015,00	11.069.108,00	6.351.744,00	33.083.494,00	50.504.346,00	59,00 %	29.797.564,14
Centrale del Latte d'Italia S.p.A.	147.747.782,00	102.817.718,00	63.677.562,00	68.261.669,00	118.626.269,00	250.565.500,00	12,31 %	30.839.307,12
Farmacie Fiorentine - AFAM S.p.A.	22.691.426,00	8.341.471,00	22.687.027,00	1.470.378,00	7.045.120,00	31.227.262,00	20,00 %	6.245.452,40
Firenze Fiera S.p.A.	55.852.211,00	9.926.685,00	17.971.594,00	36.574.040,00	11.641.003,00	66.186.637,00	9,25 %	6.123.646,51
Firenze Parcheggio S.p.A.	38.683.152,00	7.795.528,00	33.799.152,00	10.189.701,00	6.412.904,00	50.341.757,00	50,51 %	25.426.371,42
Mercatir S.c.p.A.	3.686.215,00	5.510.984,00	5.783.531,00	1.720.610,00	1.726.852,00	9.230.993,00	59,59 %	5.500.551,64
S.A.S. - Servizi alla Strada S.p.A.	3.661.910,00	5.013.295,00	1.140.169,00	1.618.615,00	5.999.952,00	8.798.726,00	100,00 %	8.798.726,00
Sifi Società Illuminazione Firenze e Servizi	7.744.352,00	14.497.599,00	7.975.807,00	7.055.457,00	7.328.178,00	22.369.442,00	83,63 %	18.698.484,56
Società Consortile Energia Toscana C.E.T.	17.304,00	2.277.475,00	723.018,00	221.276,00	1.510.434,00	2.454.728,00	7,77 %	190.660,36
Toscana Aeroporti S.p.A.	237.005.000,00	81.820.000,00	96.888.000,00	93.146.000,00	128.791.000,00	318.825.000,00	1,40 %	4.453.400,00
<b>TOTALI</b>	<b>3.976.848.830,00</b>	<b>504.235.147,00</b>	<b>986.340.047,00</b>	<b>455.142.929,00</b>	<b>3.044.543.261,00</b>	<b>4.488.050.974,00</b>		<b>750.215.344,36</b>

\*Avendo il bilancio delle aziende bancarie e finanziarie una struttura particolare, la riclassificazione valida per tutte le altre società non aderisce a quella usata dal sistema bancario. I dati sono stati comunque inseriti nello schema, ma risultano significativi con riferimento al patrimonio netto e totale attivo/passivo.

## Prospetto valori economici partecipazioni dirette

Società	RISULTANZE CONTI ECONOMICI AL 31/12/2022								
	Valore della produzione	Costo del personale	Margine operativo lordo	Ammortamenti e accantonamenti	Risultato operativo	Risultato d'Esercizio	Utili distribuiti nel 2023 (dividendi)	Dividendi spettanti al Comune di Firenze	Numero dipendenti al 31/12/2022
ACQUA TOSCANA - S.p.A.	1,00	22.998,00	-378.430,00	14.200,00	-392.630,00	12.280.379,00			1,00
Alia Servizi Ambientali SpA	472.974.601,00	110.451.110,00	54.793.475,00	24.139.249,00	30.654.226,00	20.649.537,00	28.000.000,00	10.421.692,93	2.538,00
ATAF S.r.L.	3.450.186,00	62.981,00	2.973.777,00	910.541,00	2.063.236,00	1.841.020,00	500.000,00	500.000,00	1,00
Banca Popolare Etica Soc. Coop. p.a.	78.983.912,00	27.663.752,00	15.526.404,00	4.137.528,00	11.388.876,00	11.988.910,00			420,00
Bilancio S.r.L. - Società in liquidazione	53.180,00	0,00	33.119,00	14.404,00	18.715,00	15.252,00			0,00
Casa S.p.A.	27.024.966,00	3.879.719,00	1.802.414,00	979.761,00	822.653,00	584.535,00			81,00
Centrale del Latte d'Italia S.p.A.	313.045.425,00	33.663.125,00	19.781.513,00	17.089.698,00	2.691.815,00	154.306,00			589,00
Farmacie Fiorentine - AFAM S.p.A.	39.620.694,00	8.576.953,00	3.412.207,00	1.247.809,00	2.164.398,00	1.704.490,00			208,00
Firenze Fiera S.p.A.	13.851.281,00	2.187.292,00	-1.767.599,00	2.132.249,00	-3.899.848,00	-4.183.117,00			34,00
Firenze Parcheggio S.p.A.	14.577.413,00	2.872.140,00	2.041.143,00	1.542.448,00	498.695,00	418.266,00			47,00
Mercatir S.c.p.A.	9.233.356,00	2.131.757,00	788.927,00	674.996,00	113.931,00	99.836,00			36,00
S.A.S. - Servizi alla Strada S.p.A.	12.191.673,00	7.470.072,00	563.682,00	526.456,00	37.226,00	9.262,00			161,00
Sifi Società Illuminazione Firenze e Servizi	23.583.965,00	5.096.273,00	5.254.982,00	1.843.963,00	3.411.019,00	2.542.884,00	2.539.350,00	2.123.577,00	99,00
Società Consortile Energia Toscana C.E.T.	2.491.327,00	664.400,00	100.203,00	23.560,00	76.643,00	51.450,00			10,00
Toscana Aeroporti S.p.A.	84.659.000,00	19.772.000,00	19.460.000,00	13.909.000,00	6.151.000,00	2.055.000,00	7.000.000,00	97.776,60	347,00
<b>TOTALI</b>	<b>1.095.730.580,00</b>	<b>224.514.572,00</b>	<b>124.385.817,00</b>	<b>68.585.862,00</b>	<b>55.799.955,00</b>	<b>49.812.010,00</b>	<b>38.039.350,00</b>	<b>13.143.046,53</b>	<b>4.572,00</b>

\*Avendo il bilancio delle aziende bancarie e finanziarie una struttura peculiare, la riclassificazione valida per tutte le altre società non aderisce a quella usata dal sistema bancario. I dati sono stati comunque inseriti nello schema, ma risultano significativi con riferimento al risultato di esercizio, costo del personale e numero dei dipendenti.

## Prospetto principali dati contabili aggregati

Dati/Indicatori	Euro
Quota sottoscritta dal Comune di Firenze al valore nominale al 2022	228.725.917,77
Patrimonio netto al 2022	986.340.047,00
Valore della quota sottoscritta dal Comune di Firenze al patrimonio netto al 2022	419.755.707,09
Totale immobilizzazioni società partecipate al 2022	3.976.848.830,00
Totale attivo patrimoniale società partecipate al 2022	4.486.050.974,00
Quota del totale attivo patrimoniale del Comune di Firenze al 2022	750.215.344,35
Totale valore produzione società partecipate al 2022	1.095.730.580,00
Totale risultato d'esercizio società partecipate al 2022	49.812.010,00
di cui utili	53.995.127,00
di cui perdite	-4.183.117,00
Dividendi società partecipate da bilancio 2022	38.039.350,00
Dividendi società partecipate spettanti al Comune di Firenze da bilancio 2022	13.143.046,53
Totale costo del personale società partecipate al 31/12/2022	224.514.572,00
Totale dipendenti società partecipate al 31/12/2022	4.572,00

\*i valori sono comprensivi della partecipazione in Banca Etica Scrl che trattandosi di azienda bancaria ha un bilancio strutturato diversamente da quello delle altre società partecipate. Quanto sopra rileva in particolare per il totale immobilizzazioni e totale valore della produzione.

ELENCO ENTI E ORGANISMI STRUMENTALI GRUPPO AMMINISTRAZIONE PUBBLICA  
COMUNE DI FIRENZE 2023

**Enti strumentali controllati**

- MUS.E.
- Gabinetto Scientifico - Letterario G.P. Vieusseux
- Società della Salute di Firenze
- A.S.P. Montedomini

**Enti strumentali partecipati**

- Scuola Superiore di Scienze Aziendali e Tecnologie Industriali Piero Baldesi
- Centro di Firenze per la Moda Italiana
- C.S.T. - Centro Studi Turistici
- Ent. Art. Polimoda
- Centro di Ricerca Produzione e Didattica Musicale Tempo Reale
- Fondazione Marini San Pancrazio
- Museo del Calcio
- Fondazione Orchestra Regionale Toscana
- Fondazione Palazzo Strozzi
- Fondazione Primo Conti
- Fondazione Scienza e Tecnica
- Fondazione Teatro del Maggio Musicale Fiorentino
- Fondazione Teatro Toscana
- Museo e Istituto Fiorentino di Preistoria
- Teatro Puccini
- Istituto Tecnico Superiore per le Tecnologie Innovative per i Beni e Attività Culturali - turismo, arte e beni culturali –TAB
- Associazione Beni Italiani Patrimonio Mondiale
- Associazione per il Circuito dei Giovani Artisti Italiani
- A.I.T. Autorità Idrica Toscana
- Autorità A.T.O. Toscana Centro
- A.S.P. Istituto degli Innocenti
- Consorzio di Bonifica 3 Medio Valdarno
- Fondazione Casa Buonarroti
- Fondazione Giovanni Michelucci
- Fondazione Museo Stibbert – Onlus
- Fondazione Ospedale Pediatrico A. Meyer
- Fondazione per la Scultura Antonio Berti
- Fondazione Scuola di Musica di Fiesole
- Fondazione Scuola Interregionale di Polizia Locale
- Fondazione Spadolini Nuova Antologia
- Fondazione Vittorio e Piero Alinari
- Forum italiano per la sicurezza urbana

- Istituto de' Bardi
- Museo Galileo - Istituto e Museo di Storia della Scienza
- Associazione Nazionale Città dell'Olio

Si precisa ai sensi dell'art.227 c.5 lett.a) del D.Lgs.267/2000 che per gli enti per i quali non risulta interamente pubblicato sul proprio sito internet il bilancio d'esercizio è possibile visualizzarlo al seguente indirizzo:

<https://www.comune.fi.it/pagina/amministrazione-trasparente/bilanci/>

## 6.1 Elenco siti web dei soggetti ricompresi nel Gruppo Amministrazione Pubblica 2023

SOCIETA'	SITO WEB
Acqua Toscana S.p.A.	<a href="http://www.acquatoscanspa.it">www.acquatoscanspa.it</a>
Alia Servizi Ambientali S.p.A.	<a href="http://www.aliaserviziambientali.it">www.aliaserviziambientali.it</a>
Alia Servizi Ambientali S.p.A. (consolidato)	<a href="http://www.aliaserviziambientali.it">www.aliaserviziambientali.it</a>
Azienda Trasporti Area Fiorentina - ATAF S.p.A.	<a href="http://www.atafspa.it">www.atafspa.it</a>
Casa S.p.A.	<a href="http://www.casaspa.it">www.casaspa.it</a>
Firenze Parcheggi S.p.A.	<a href="http://www.fipark.com">www.fipark.com</a>
Mercafir S.c.p.A.	<a href="http://www.mercafir.it">www.mercafir.it</a>
S.A.S. - Servizi alla Strada S.p.A.	<a href="http://www.serviziallastrada.it">www.serviziallastrada.it</a>
Silfi Società Illuminazione Firenze e Servizi Smartcity S.p.A.	<a href="http://www.firenzsmart.it/">www.firenzsmart.it/</a>
Centrale del Latte d'Italia S.p.A.	<a href="http://www.centralelatteitalia.com">www.centralelatteitalia.com</a>
Farmacie Fiorentine - AFAM S.p.A.	<a href="http://www.farmaciecomunalfirenze.it">www.farmaciecomunalfirenze.it</a>
Publiacqua S.p.A.	<a href="http://www.publiacqua.it">www.publiacqua.it</a>
Società Consortile Energia Toscana C.E.T. Scrl	<a href="http://www.consorzioenergiatoscana.it">www.consorzioenergiatoscana.it</a>
Toscana Energia S.p.A.	<a href="http://www.toscanaenergia.eu">www.toscanaenergia.eu</a>
Sea Risorse S.p.A.	<a href="http://www.searisorse.it">www.searisorse.it</a>
Scapigliato S.r.l.	<a href="http://www.scapigliato.it">www.scapigliato.it</a>
Le Soluzioni S.c.a.r.l.	<a href="http://www.lesoluzioni.net/">www.lesoluzioni.net/</a>
Ingegnerie Toscane	<a href="http://www.ingegnerietoscane.net/">www.ingegnerietoscane.net/</a>
MUS.E.	<a href="http://www.musefirenze.it/">www.musefirenze.it/</a>
Gabinetto Scientifico - Letterario G.P. Vieusseux	<a href="http://www.vieusseux.it/">www.vieusseux.it/</a>
Società della Salute di Firenze	<a href="https://sds.comune.fi.it/">https://sds.comune.fi.it/</a>
A.S.P. Montedomini	<a href="http://www.montedomini.net/">www.montedomini.net/</a>
Associazione Beni Italiani Patrimonio Mondiale	<a href="http://www.patrimoniomondiale.it/">www.patrimoniomondiale.it/</a>
Associazione per il Circuito dei Giovani Artisti Italiani	<a href="http://www.giovanartisti.it/">www.giovanartisti.it/</a>
A.I.T. Autorità Idrica Toscana	<a href="http://www.autoritaidrica.toscana.it/">www.autoritaidrica.toscana.it/</a>
Autorità A.T.O. Toscana Centro	<a href="http://www.atotoscanacentro.it/">www.atotoscanacentro.it/</a>
A.S.P. Istituto degli Innocenti	<a href="http://www.istitutodeglinnocenti.it/">www.istitutodeglinnocenti.it/</a>
Centro di Firenze per la moda italiana(ESERCIZIO)	<a href="http://www.cfmi.it/">www.cfmi.it/</a>
Centro studi turistici di Firenze	<a href="http://www.centrostudituristicifirenze.it/">www.centrostudituristicifirenze.it/</a>
Centro di ricerca, produzione e didattica musicale Tempo Reale	<a href="http://www.temporeale.it/">www.temporeale.it/</a>
Consorzio di Bonifica 3 Medio Valdarno	<a href="http://www.cbmv.it/">www.cbmv.it/</a>
Fondazione Casa Buonarroti	<a href="http://www.casabuonarroti.it/">www.casabuonarroti.it/</a>
Fondazione Marini San Pancrazio	<a href="http://www.museomarinomarini.it/">www.museomarinomarini.it/</a>
Fondazione Giovanni Michelucci	<a href="http://www.michelucci.it/">www.michelucci.it/</a>
Fondazione Museo Stibbert - Onlus	<a href="http://www.museostibbert.it/">www.museostibbert.it/</a>
Fondazione Orchestra Regionale Toscana	<a href="http://www.orchestradellatoscana.it/">www.orchestradellatoscana.it/</a>
Fondazione Ospedale Pediatrico A.Meyer	<a href="http://www.fondazionemeyer.it/">www.fondazionemeyer.it/</a>

SOCIETA'	SITO WEB
Fondazione Palazzo Strozzi	<a href="http://www.palazzostrozzi.org/">www.palazzostrozzi.org/</a>
Fondazione Primo Conti Onlus	<a href="http://www.fondazioneprimoconti.org/">www.fondazioneprimoconti.org/</a>
Fondazione Scienza e Tecnica	<a href="http://www.fstfirenze.it/">www.fstfirenze.it/</a>
Fondazione Scuola di Musica di Fiesole	<a href="http://www.scuolamusicafiesole.it/">www.scuolamusicafiesole.it/</a>
Fondazione Scuola Interregionale di Polizia Locale	<a href="http://www.scuolapoliziale.it">www.scuolapoliziale.it</a>
Fondazione Spadolini Nuova Antologia	<a href="http://www.nuovaantologia.it/">www.nuovaantologia.it/</a>
Fondazione Teatro del Maggio Musicale Fiorentino	<a href="http://www.maggiofiorentino.com/">www.maggiofiorentino.com/</a>
Fondazione Teatro della Toscana	<a href="http://www.teatrodellatoscana.it/">www.teatrodellatoscana.it/</a>
Forum italiano per la sicurezza urbana	<a href="http://www.fisu.it">www.fisu.it</a>
Istituto de' Bardi	<a href="http://www.istitutodebardi.org/">www.istitutodebardi.org/</a>
Istituto tecnico superiore per tecnologie innovative per i beni e le attività culturali - Turismo, Arte e Beni culturali - TAB	<a href="http://www.fondazionetab.it">www.fondazionetab.it</a>
Museo Galileo - Istituto e Museo di Storia della Scienza	<a href="http://www.museogalileo.it">www.museogalileo.it</a>
Museo ed Istituto Fiorentino di Preistoria	<a href="http://www.museoflorentinopreistoria.it">www.museoflorentinopreistoria.it</a>
Scuola di scienze aziendali e tecnologie industriali	<a href="http://www.ssati.it/">www.ssati.it/</a>
Teatro Puccini	<a href="http://www.teatropuccini.it/">www.teatropuccini.it/</a>



***6.2 – Nota informativa contenente la verifica dei crediti e debiti reciproci tra l’Ente e le società e gli enti partecipati***



## **6.2 NOTA INFORMATIVA CONTENENTE LA VERIFICA DEI CREDITI E DEBITI RECIPROCI TRA L'ENTE E LE SOCIETA' E GLI ENTI PARTECIPATI**

L'art. 11, comma 6, lettera j) del Decreto Legislativo 23 giugno 2011, n. 118 "Disposizioni in materia di armonizzazione dei sistemi contabili e degli schemi di bilancio delle Regioni, degli enti locali e dei loro organismi, a norma degli articoli 1 e 2 della legge 5 maggio 2009, n. 42 (GU n.172 del 26-7-2011) prevede che la relazione allegata al rendiconto delle Regioni e degli enti locali di cui all'articolo 2 del decreto legislativo 18 agosto 2000, n. 267 (i comuni, le province, le città metropolitane, le comunità montane, le comunità isolate e le unioni di comuni) è un documento che illustra, tra l'altro, "gli esiti della verifica dei crediti e debiti reciproci con i propri enti strumentali e le società controllate e partecipate. La predetta informativa, asseverata dai rispettivi organi di revisione, evidenzia analiticamente eventuali discordanze e ne fornisce la motivazione; in tal caso l'ente assume senza indugio, e comunque non oltre il termine dell'esercizio finanziario in corso, i provvedimenti necessari ai fini della riconciliazione delle partite debitorie e creditorie".

Nelle schede allegate sono indicati in sintesi gli esiti della verifica sugli enti strumentali, le società controllate e le partecipate del Comune di Firenze, la cui documentazione di dettaglio è agli atti del Servizio economico finanziario.



# SOCIETA'

## **ALIA S.p.A.**

	Secondo il Comune di Firenze	Secondo la Società	Differenze
<b>Crediti del Comune di Firenze verso la Società</b>	1.006.065,57	10.615.068,68	-9.609.003,11
<b>Debiti del Comune di Firenze verso la Società</b>	10.779.077,51	26.666.638,62	-15.887.561,11
<p>La differenza nei crediti del Comune verso la Società è dovuta: a) per (-) € 5.083,96 per somme erroneamente versate dai contribuenti direttamente alla Società e che la stessa deve riversare al Comune; c) per (-) € 188.291,79 quali somme a conguaglio per servizi accessori che la Società deve restituire e che andranno a valere sui prossimi P.E.F. del Comune; d) per (-) € 9.415.627,36 quale quota parte del dividendo 2022 che la Società comunica ancora da pagare alla data del 31/12/2023 ma invece già corrisposta al Comune.</p>			
<p>La differenza nei debiti del Comune verso la Società è dovuta: a) per (+) € 954.228,90 da IVA split payment segnalata come debito del Comune e non evidenziata dalla Società; b) per (-) € 758.317,98 quali somme indicate come propri crediti dalla Società per recupero costi di bonifica bosco ai ronchi e servizi DEU e contestate dal Comune; c) per (-) € 16.954.807,59 quali somme per rimodulazioni P.E.F. e quote ammortamenti che la Società indica come propri crediti ma che il Comune riconoscerà nei prossimi P.E.F. del Comune; d) per (+) € 871.335,56, al lordo IVA, per somme impegnate dal Comune al 31.12.2023 a titolo di prestazioni/lavori in corso di verifica da parte della Società.</p>			

## ATAF S.r.l.

	Secondo il Comune di Firenze	Secondo la Società o l'Ente	Differenze
<b>Crediti del Comune di Firenze verso la Società</b>	16.215,00	0,00	16.215,00
<b>Debiti del Comune di Firenze verso la Società</b>	0,00	0,00	0,00

La differenza nei crediti del Comune verso la Società è dovuta: a) per (+) € 15.610,00 a titolo di canone unico patrimoniale dovuto dalla Società e non segnalato dalla suddetta; per b) € 605,00 a titolo di TARI dovuta e non segnalato dalla suddetta.

## CASA S.p.A.

	Secondo il Comune di Firenze	Secondo la Società o l'Ente	Differenze
<b>Crediti del Comune di Firenze verso la Società</b>	1.737.047,98	1.639.769,78	97.278,20
<b>Debiti del Comune di Firenze verso la Società</b>	5.349.032,92	1.036.234,44	4.312.798,48

La Società afferma con propria nota del 02.02.2024 - Rif. PLDM/SZ - che nella colonna "Secondo la Società o l'Ente", a differenza di quanto riportato con riferimento ai dati del Comune di Firenze, considera i debiti e crediti rilevando solo i rapporti che esulano dal contratto di servizio ed esclude tutti gli importi che hanno origine da tale contratto. Non vi sono pertanto compresi i flussi finanziari, derivanti dalle funzioni affidate dal Comune a Casa SpA per la gestione del patrimonio Edilizia Residenziale Pubblica (ERP) comunale, sulla base del contratto di servizio sottoscritto tra le parti in attuazione della Legge Regione Toscana n. 77/1998.

La differenza nei crediti del Comune nei confronti della Società è dovuta: a) per (+) € 1.339.798,52 quali crediti ERP derivanti da proventi gestiti dalla Società in qualità di agente contabile e per lavori in corso sul patrimonio ERP del Comune, in attuazione del contratto di servizio, che la Società non considera tra i propri debiti al 31/12/2023 come esplicitato nella nota prot. del 02/02/2024, rif. PLDM/SZ; b) per (-) € 497.585,06 per somme dichiarate dalla Società quali propri debiti esistenti al 31.12.2023 per lavori da eseguire finanziati con utili per le quali sono in corso verifiche da parte del Comune; c) per (+) 16.758,00 quali tributi (di cui Euro 369,00 per canone unico patrimoniale ed Euro 16.389,00 per TARI) dovuti e non segnalati dalla Società; d) (-) € 497.000,00 per somme dichiarate dalla Società quali propri debiti esistenti al 31.12.2023 per la gestione dell'Agenzia sociale per la casa per le quali sono in corso verifiche da parte del Comune; e) per (-) 644.641,61 per contributi sfratto l.148/2005 e altri finanziamenti corrisposti alla Società dal Comune che la Società reimputa al 31/12/2023 come proprio debito nei confronti del Comune in attesa dell'individuazione dei beneficiari e che il Comune non individua quale proprio crediti esistenti alla data del 31/12/2023; f) per (-) 543,11 quali somme destinate a fondo spese per convenzione Comune Garante e a fondo alloggi non ERP dichiarati dalla Società come propri debiti al 31/12/2023 che il Comune non individua come propri crediti esistenti al 31/12/2023; g) per (+) 70.275,24 quali somme accertate dal Comune al 31/12/2023 inerenti a quota parte dei canoni di locazione e sublocazione (alloggi di proprietà privata rientranti nel programma Canova - Giuncoli) riscossi da entrate derivanti dall'attività di regolarizzazione del Patrimonio Abitativo non ERP fino al 30/09/2019 non dichiarati dalla Società come propri debiti esistenti alla data del 31/12/2023; h) per (+) € 310.216,22 a titolo di IVA split payment presente nei crediti del Comune e non segnalata dalla Società.

La differenza nei debiti del Comune nei confronti della Società è dovuta: a) per (+) € 875.608,33 quali somme impegnate dal Comune al 31/12/2023 per lavori di ristrutturazione di alloggi ERP nell'ambito del PON Metro PLUS e Città medie sud 2021-2027 non dichiarate dalla Società come propri crediti al 31/12/2023; b) per (+) € 2.274.102,01 quali somme impegnate dal Comune alla data del 31/12/2023 per fatture da ricevere inerenti il Contratto di servizio con la Società e non indicati dalla Società come riportato nella loro nota del 02/02/2024, rif. PLDM/SZ; c) per (+) € 94.470,39 quali somme impegnate dal Comune al 31/12/2023 per lavori di riqualificazione e recupero E.R.P. rientranti nel "PROGETTO EFFETTO CITTA'" non riconosciuti come propri crediti al 31/12/2023 dalla Società; d) per (+) € 62.955,76 quali somme impegnate dal Comune al 31/12/2023 per spese di manutenzione e spese di gestione per alloggi di proprietà privata compresi nel programma Canova Giuncoli non riconosciuti come propri crediti al 31/12/2023 dalla Società; e) per (+) 10.173,25 quali somme impegnate dal Comune al 31/12/2023 per spese di manutenzione e gestione degli alloggi di proprietà privata compresi nel programma Comune Garante non riconosciuti come propri crediti al 31/12/2023 dalla Società; f) per (+) € 30.909,03 quali somme impegnate dal Comune al 31/12/2023 per spese rientranti nell'ambito PON Città Metropolitane 2014-2020 Firenze - Progetto F.A.S.E non dichiarate dalla Società come propri crediti al 31/12/2023; g) per (+) € 964.579,71 a titolo di IVA split payment presente nei debiti del Comune e non segnalata dalla Società.

## Firenze Parcheggio S.p.A.

	Secondo il Comune di Firenze	Secondo la Società o l'Ente	Differenze
<b>Crediti del Comune di Firenze verso la Società</b>	0,00	262.631,24	-262.631,24
<b>Debiti del Comune di Firenze verso la Società</b>	0,00	0,00	0,00
<p>La differenza nei crediti del Comune è dovuta alla diversa contabilizzazione delle quote annuali dovute dalla Società per il diritto di superficie di tre parcheggi.</p>			



<b>Mercafir S.c.p.A.</b>			
	Secondo il Comune di Firenze	Secondo la Società o l'Ente	Differenze
<b>Crediti del Comune di Firenze verso la Società</b>	70.554,22	70.554,22	-
<b>Debiti del Comune di Firenze verso la Società</b>	56.011,37	170.227,97	-114.216,60

La differenza nei debiti del Comune verso la Società è dovuta: a) per (-) € 114.216,60 a titolo di sconto TARI stimato per l' anno 2023 indicato dalla Società come proprio credito ed in corso di verifica da parte dell'Ente.

## S.A.S. - Servizi alla Strada S.p.A.

	Secondo il Comune di Firenze	Secondo la Società o L'Ente	Differenze
<b>Crediti del Comune di Firenze verso la Società</b>	988.741,11	0,00	988.741,11
<b>Debiti del Comune di Firenze verso la Società</b>	1.592.566,03	548.900,82	1.043.665,21

La differenza nei crediti del Comune verso la Società è dovuta: a) per (+) € 49,05 a titolo di rimborso spese postali per recupero crediti e invii solleciti di pagamento per il servizio di depository, carri e bloccaruote, per l'anno 2023, rilevate dal Comune quale proprio credito al 31.12.2023 ma non dichiarato come proprio debito dalla Società; b) per (+) € 387.046,46 a titolo di somme che la Società deve riversare al Comune in qualità di agente contabile della P.M. per prestazioni di servizio di rimozione e custodia in depository dei veicoli oggetto di provvedimenti di fermo amministrativo e di sequestro. Tali somme sono state rilevate dal Comune quale proprio credito al 31.12.2023 ma non dichiarate come proprio debito dalla Società in quanto riscossa a titolo di agente contabile; c) per (+) € 601.645,60 a titolo di somme che la Società deve riversare al Comune in qualità di agente contabile dell'Amministrazione Comunale per prestazione del servizio di rilascio dei contrassegni per l'accesso/ circolazione in Z.T.L. per auto e autobus. Tale somma è stata rilevata dal Comune quale proprio credito al 31.12.2023 ma non è stata dichiarata dalla Società in quanto riscossa a titolo di agente contabile.

La differenza nei debiti del Comune di Firenze verso la Società è dovuta: a) per (+) € 971.892,61, compreso IVA, a titolo di somme impegnate dal Comune per prestazioni di servizi in corso di verifica da parte della Società; b) per (-) € 40.152,13 dovuto alla segnalazione errata della Società come credito e invece rappresentato da IVA; c) per (+) 111.924,73 € rappresentati dall'IVA split payment presente nel debito secondo il Comune che la Società e non rappresentata da debito per la Società.



## Centrale del Latte d'Italia S.p.A.

	Secondo il Comune di Firenze	Secondo la Società	Differenze
<b>Crediti del Comune di Firenze verso la Società</b>	0,00	0,00	0,00
<b>Debiti del Comune di Firenze verso la Società</b>	6.540,32	4.243,75	2.296,57

La differenza dei debiti del Comune verso Società è dovuta: a) per (+) € 2.296,57, comprensivo di IVA, a titolo di somme impegnate dal Comune alla data del 31/12/2023 in corso di verifica da parte della Società.

## AFAM S.p.A.

	Secondo il Comune di Firenze	Secondo la Società o l'Ente	Differenze
<b>Crediti del Comune di Firenze verso la Società</b>	78,00	0,00	78,00
<b>Debiti del Comune di Firenze verso la Società</b>	2.114,08	1.608,95	505,13

La differenza nei crediti del Comune verso la Società è dovuta per (+) € 78,00 per tributi dovuti a titolo di canoni per mezzi pubblicitari dovuti al Comune ma non segnalati dalla Società.

La differenza nei debiti del Comune verso la Società è dovuta per (+) 505,13 IVA compresa a titolo di somme impegnate dal Comune al 31.12.2023 per prestazioni/forniture in corso di verifica da parte della Società.

## PUBLIACQUA S.p.A.

	Secondo il Comune di Firenze	Secondo la Società o l'Ente	Differenze
<b>Crediti del Comune di Firenze verso la Società</b>	1.135.362,82	1.950.318,77	-814.955,95
<b>Debiti del Comune di Firenze verso la Società</b>	5.831.998,92	6.140.170,19	-308.171,27

La differenza dei crediti del Comune verso Società è dovuta: a) per (-) € 673.379,50 a titolo di canone unico patrimoniale (suolo pubblico) dovuti al Comune alla data del 31/12/2023 e in corso di verifica da parte dal Comune e che il Comune contabilizzerà successivamente all'esercizio 2023; b) per (-) € 5.827,69 quale canone di concessione del servizio idrico integrato dovuto dalla Società al Comune, riconosciuto dalla Società come proprio debito e contabilizzato dal Comune dopo il 31/12/2023; c) per (+) € 38.598,07, al lordo IVA, quali somme mantenute a credito dal Comune alla data del 31/12/2023 per la restituzione da parte della Società delle somme dovute per anticipazioni su lavori inerenti gli interventi di riqualificazione dei sottoservizi di Via dei Pandolfini e di ripristino della sede stradale e per gli interventi di viabilità cittadini per la riqualificazione di via dei Serragli in attesa di collaudo e di definizione delle somme definitivamente dovute da Publiacqua al Comune ed in corso di verifica da parte della Società; d) per (-) € 172.580,00 per diritti di istruttoria dovuti dalla Società alla data del 31/12/2023 al Comune, riconosciuti dalla Società quale propri debiti, per i quali sono in corso verifiche da parte del Comune; e) per (-) € 1.766,83 quali somme dichiarate dalla Società per le quali sono in corso verifiche da parte del Comune.

La differenza nei debiti del Comune verso Società è dovuta: a) per (-) € 61.190,10 quali utenze per consumi idrici contestate dal Comune; b) per (-) € 24.948,88 quali spese relative a consumi dei fontanelli contestate dal Comune; c) per (-) € 387.777,26 per somme richieste dalla Società per servizi relativi agli anni antecedenti al 2020 e contestati dal Comune; d) per (+) € 165.744,97 a titolo di IVA split payment presente nei debiti del Comune e non segnalata dalla Società.

## Società Consortile Energia Toscana - CET S.c.r.l.

	Secondo il Comune di Firenze	Secondo la Società	Differenze
<b>Crediti del Comune di Firenze verso la Società</b>	0,00	0,00	0,00
<b>Debiti del Comune di Firenze verso la Società</b>	694,82	0,00	694,82

La differenza dei debiti del Comune verso Società è dovuta: a) per (+) € 694,82, al lordo IVA dovuta per legge, a titolo di somme impegnate dal Comune al 31.12.2023 in corso di verifica da parte della Società.

## Toscana Energia S.p.A.

	Secondo il Comune di Firenze	Secondo la Società	Differenze
<b>Crediti del Comune di Firenze verso la Società</b>	364.074,00	0,00	364.074,00
<b>Debiti del Comune di Firenze verso la Società</b>	0,00	0,00	0,00

La differenza nei crediti del Comune nei confronti della Società è dovuta: a) per (+) € 349.594,00 a titolo di tributi COSAP/ canone unico patrimoniale dovuto al Comune in corso di verifica da parte della Società; b) per (+) 14.480,00 quale quota parte di diritti di istruttoria e sopralluogo rilevati come proprio credito del Comune al 31/12/2023 e in corso di verifica da parte della Società.



## Irmel S.r.l.

	Secondo il Comune di Firenze	Secondo la Società	Differenze
<b>Crediti del Comune di Firenze verso la Società</b>	0,00	0,00	0,00
<b>Debiti del Comune di Firenze verso la Società</b>	0,00	0,00	0,00

## Revet S.p.A.

	Secondo il Comune di Firenze	Secondo la Società	Differenze
<b>Crediti del Comune di Firenze verso la Società</b>	0,00	0,00	0,00
<b>Debiti del Comune di Firenze verso la Società</b>	0,00	0,00	0,00

<b>Acque2o S.p.A.</b>			
	<b>Secondo il Comune di Firenze</b>	<b>Secondo la Società</b>	<b>Differenze</b>
<b>Crediti del Comune di Firenze verso la Società</b>	0,00	0,00	0,00
<b>Firenze verso la Società</b>	0,00	0,00	0,00

<b>AER - Ambiente Energia Risorse S.p.A.</b>			
	<b>Secondo il Comune di Firenze</b>	<b>Secondo la Società</b>	<b>Differenze</b>
<b>Crediti del Comune di Firenze verso la Società</b>	0,00	0,00	0,00
<b>Debiti del Comune di Firenze verso la Società</b>	0,00	0,00	0,00

## Programma Ambiente Apuane S.p.A.

	Secondo il Comune di Firenze	Secondo la Società	Differenze
<b>Crediti del Comune di Firenze verso la Società</b>	0,00	0,00	0,00
<b>Debiti del Comune di Firenze verso la Società</b>	0,00	0,00	0,00

## AI.Be S.r.l.

	Secondo il Comune di Firenze	Secondo la Società	Differenze
<b>Crediti del Comune di Firenze verso la Società</b>	0,00	0,00	0,00
<b>Debiti del Comune di Firenze verso la Società</b>	0,00	0,00	0,00

## Vetro Revet S.r.l.

	Secondo il Comune di Firenze	Secondo la Società	Differenze
<b>Crediti del Comune di Firenze verso la Società</b>	0,00	0,00	0,00
<b>Debiti del Comune di Firenze verso la Società</b>	0,00	0,00	0,00

## Re.AI S.r.l.

	Secondo il Comune di Firenze	Secondo la Società	Differenze
<b>Crediti del Comune di Firenze verso la Società</b>	0,00	0,00	0,00
<b>Debiti del Comune di Firenze verso la Società</b>	0,00	0,00	0,00



## Ambiente Toscana Op. Co S.p.A.

	Secondo il Comune di Firenze	Secondo la Società	Differenze
<b>Crediti del Comune di Firenze verso la Società</b>	0,00	0,00	0,00
<b>Debiti del Comune di Firenze verso la Società</b>	0,00	0,00	0,00

<b>Bisenzio Ambiente S.r.l.</b>			
	<b>Secondo il Comune di Firenze</b>	<b>Secondo la Società</b>	<b>Differenze</b>
<b>Crediti del Comune di Firenze verso la Società</b>	0,00	0,00	0,00
<b>Debiti del Comune di Firenze verso la Società</b>	0,00	0,00	0,00

## Estra S.p.A.

	Secondo il Comune di Firenze	Secondo la Società	Differenze
<b>Crediti del Comune di Firenze verso la Società</b>	0,00	0,00	0,00
<b>Debiti del Comune di Firenze verso la Società</b>	0,00	0,00	0,00

## Cavriglia SPV S.p.A.

	Secondo il Comune di Firenze	Secondo la Società	Differenze
<b>Crediti del Comune di Firenze verso la Società</b>	0,00	0,00	0,00
<b>Debiti del Comune di Firenze verso la Società</b>	0,00	0,00	0,00

## Centria S.r.l.

	Secondo il Comune di Firenze	Secondo la Società	Differenze
<b>Crediti del Comune di Firenze verso la Società</b>	0,00	0,00	0,00
<b>Debiti del Comune di Firenze verso la Società</b>	0,00	0,00	0,00

## ESTRA ENERGIE S.r.l.

	Secondo il Comune di Firenze	Secondo la Società	Differenze
<b>Crediti del Comune di Firenze verso la Società</b>	0,00	0,00	0,00
<b>Debiti del Comune di Firenze verso la Società</b>	1.385.911,89	151.151,59	1.234.760,30

La differenza nei debiti del Comune nei confronti di Società è dovuta: a) per (+) € 1.168.764,50, al lordo IVA, per somme impegnate dal Comune alla data del 31/12/2023 in corso di verifica da parte della Società; b) per (+) 65.995,80 a titoli di IVA split payment presente nei debiti del Comune e non segnalata dalla Società.

## ECOCENTRO TOSCANA S.r.l.

	Secondo il Comune di Firenze	Secondo la Società	Differenze
<b>Crediti del Comune di Firenze verso la Società</b>	0,00	0,00	0,00
<b>Debiti del Comune di Firenze verso la Società</b>	0,00	0,00	0,00

## ECOLAT s.r.l.

	Secondo il Comune di Firenze	Secondo la Società	Differenze
<b>Crediti del Comune di Firenze verso la Società</b>	0,00	0,00	0,00
<b>Debiti del Comune di Firenze verso la Società</b>	0,00	0,00	0,00



## ECOS s.r.l.

	Secondo il Comune di Firenze	Secondo la Società	Differenze
<b>Crediti del Comune di Firenze verso la Società</b>	0,00	0,00	0,00
<b>Debiti del Comune di Firenze verso la Società</b>	0,00	0,00	0,00

## ESTRA CLIMA S.r.l.

	Secondo il Comune di Firenze	Secondo la Società	Differenze
<b>Crediti del Comune di Firenze verso la Società</b>	0,00	0,00	0,00
<b>Debiti del Comune di Firenze verso la Società</b>	0,00	1.726,10	-1.726,10

La differenza dei debiti del Comune verso Società è dovuta: a) per (-) € 1.726,10, al lordo IVA, per fattura emessa dalla Società nel 2012 e contestata dal Comune.

## Estracom S.p.A.

	Secondo il Comune di Firenze	Secondo la Società	Differenze
<b>Crediti del Comune di Firenze verso la Società</b>	3.094,00	0,00	3.094,00
<b>Debiti del Comune di Firenze verso la Società</b>	0,00	0,00	0,00

La differenza dei crediti del Comune verso la Società è dovuta: a) per (+) € 3.094,00 a titolo di canone unico patrimoniale dovuto al Comune e non comunicato dalla Società.

## **GAS MARCA S.r.l.**

	Secondo il Comune di Firenze	Secondo la Società	Differenze
<b>Crediti del Comune di Firenze verso la Società</b>	0,00	0,00	0,00
<b>Debiti del Comune di Firenze verso la Società</b>	0,00	0,00	0,00

## GERGAS S.p.A.

	Secondo il Comune di Firenze	Secondo la Società	Differenze
<b>Crediti del Comune di Firenze verso la Società</b>	0,00	0,00	0,00
<b>Debiti del Comune di Firenze verso la Società</b>	0,00	0,00	0,00

## **MURGIA RETI GAS S.r.l.**

	Secondo il Comune di Firenze	Secondo la Società	Differenze
<b>Crediti del Comune di Firenze verso la Società</b>	0,00	0,00	0,00
<b>Debiti del Comune di Firenze verso la Società</b>	0,00	0,00	0,00

## Piceno Gas S.r.l.

	Secondo il Comune di Firenze	Secondo la Società	Differenze
<b>Crediti del Comune di Firenze verso la Società</b>	0,00	0,00	0,00
<b>Debiti del Comune di Firenze verso la Società</b>	0,00	0,00	0,00

## TEGOLAIA SPV S.p.A.

	Secondo il Comune di Firenze	Secondo la Società	Differenze
<b>Crediti del Comune di Firenze verso la Società</b>	0,00	0,00	0,00
<b>Debiti del Comune di Firenze verso la Società</b>	0,00	0,00	0,00



## IMMOGAS S.r.l.

	Secondo il Comune di Firenze	Secondo la Società o l'Ente	Differenze
<b>Crediti del Comune di Firenze verso la Società</b>	0,00	0,00	0,00
<b>Debiti del Comune di Firenze verso la Società</b>	0,00	0,00	0,00

## LE SOLUZIONI società consortile a r.l.

	Secondo il Comune di Firenze	Secondo la Società	Differenze
<b>Crediti del Comune di Firenze verso la Società</b>	0,00	0,00	0,00
<b>Debiti del Comune di Firenze verso la Società</b>	0,00	€ 0,00	€ 0,00

## Ingegnerie Toscane S.r.l.

	Secondo il Comune di Firenze	Secondo la Società	Differenze
<b>Crediti del Comune di Firenze verso la Società</b>	0,00	0,00	0,00
<b>Debiti del Comune di Firenze verso la Società</b>	0,00	0,00	0,00

## ENTI

### Associazione Mus.e

	Secondo il Comune di Firenze	Secondo la Società o l'Ente	Differenze
<b>Crediti del Comune di Firenze verso la Società</b>	132.900,43	115.137,47	17.762,96
<b>Debiti del Comune di Firenze verso la Società</b>	2.639.114,31	2.072.179,33	566.934,98

La differenza nei crediti del Comune verso l'Associazione è dovuta: a) (+) € 17.679,46 a titolo di royalties per caffetteria 900 in corso di verifica da parte della Società; b) per (+) 83,50 € a titolo di canone unico patrimoniale dovuto al Comune ed in corso di verifica da parte della Società.

La differenza nei debiti del Comune verso l'Associazione è dovuta: a) per (+) 91.029,08, al lordo IVA, a titolo di somme impegnate dal Comune alla data del 31/12/2023 per prestazioni/forniture in corso di fatturazione da parte dell'Associazione; b) per (+) € 475.905,90 a titolo di IVA split payment presente nei debiti del Comune che la Società non dichiara.

## Gabinetto Scientifico Letterario G.P. Vieusseux

	Secondo il Comune di Firenze	Secondo la Società o l'Ente	Differenze
<b>Crediti del Comune di Firenze verso la Società</b>	0,00	0,00	0,00
<b>Debiti del Comune di Firenze verso la Società</b>	840.000,00	800.000,00	40.000,00

La differenza nei debiti verso l'Ente è dovuta a rimborsi di consumi elettrici in corso di verifica da parte dell'Ente

## Società della Salute di Firenze

	Secondo il Comune di Firenze	Secondo la Società o l'Ente	Differenze
<b>Crediti del Comune di Firenze verso la Società</b>	4.277.980,97	2.439.732,99	1.838.247,98
<b>Debiti del Comune di Firenze verso la Società</b>	1.230.000,00	802.613,76	427.386,24

La differenza nei crediti del Comune verso la Società è dovuta: a) per (-) € 3.851,18 quali somme che la Società deve rimborsare al Comune, a titolo di compartecipazione 2022 al capitale sociale della Società; b) per (+) € 368.758,45 quali somme accertate in entrata dal Comune al 31.12.2023 nei confronti della Società per progetti finanziati dalla Regione Toscana (Fondo Povertà) di cui la Società provvede al trasferimento delle risorse dovute solo successivamente alla presentazione da parte del Comune dell'apposita rendicontazione alla Regione Toscana; c) per (+) € 1.473.400,71 quali somme accertate dal Comune al 31/12/2023 a titolo di rimborsi dovuti per dipendenti comunale in servizio nell'anno 2022-2023 in corso di verifica da parte della Società; d) per (-) € 60,00 quali minori somme accertate dal Comune al 31.12.2023 nei confronti della Società per progetti finanziati dalla Regione Toscana (Play off - gioco d'azzardo) che la Società quantifica come dovute.

La differenza nei debiti del Comune verso la Società è dovuta: a) per (+) € 427.386,24 quali somme impegnate dal Comune alla data del 31/12/2023 per prestazioni per le quali sono in corso verifiche da parte della Società.

## MONTEDOMINI - Azienda Pubblica Servizi alla Persona

	Secondo il Comune di Firenze	Secondo la Società o l'Ente	Differenze
<b>Crediti del Comune di Firenze verso la Società</b>	140.666,00	140.666,00	0,00
<b>Debiti del Comune di Firenze verso la Società</b>	280.554,10	254.685,23	25.868,87

La differenza nei debiti è dovuta a rimborsi di utenze elettriche ancora da determinarsi nell'esatta entità da parte dell'Ente

## Scuola Superiore di Scienze Aziendali e Tecnologie Industriali

	Secondo il Comune di Firenze	Secondo la Società o l'Ente	Differenze
<b>Crediti del Comune di Firenze verso la Società</b>	384,00	384,00	0,00
<b>Debiti del Comune di Firenze verso la Società</b>	240.000,00	240.000,00	0,00



## Centro di Firenze per la Moda Italiana

	Secondo il Comune di Firenze	Secondo la Società o l'Ente	Differenze
<b>Crediti del Comune di Firenze verso la Società</b>	0,00	0,00	0,00
<b>Debiti del Comune di Firenze verso la Società</b>	17.000,00	17.000,00	0,00

## C.S.T. - Centro Studi Turistici

	Secondo il Comune di Firenze	Secondo la Società o l'Ente	Differenze
<b>Crediti del Comune di Firenze verso la Società</b>	0,00	0,00	0,00
<b>Debiti del Comune di Firenze verso la Società</b>	52.263,97	48.305,67	4.958,30

La differenza nei debiti del Comune verso la l'Ente è dovuta ad IVA su fatture da emettere in regime di scissione dei pagamenti.

## Ent. Art. Polimoda

	Secondo il Comune di Firenze	Secondo la Società o l'Ente	Differenze
<b>Crediti del Comune di Firenze verso la Società</b>	0,00	0,00	0,00
<b>Debiti del Comune di Firenze verso la Società</b>	20.000,00	20.000,00	0,00

## Centro di Ricerca Produzione e Didattica Musicale Tempo Reale

	Secondo il Comune di Firenze	Secondo la Società o l'Ente	Differenze
<b>Crediti del Comune di Firenze verso la Società</b>	0,00	0,00	0,00
<b>Debiti del Comune di Firenze verso la Società</b>	37.770,37	37.550,31	220,06

La differenza nei debiti di € 220,06 è dovuta alla scissione dell'IVA sulle fatture da emettere

## Fondazione Marini San Pancrazio

	Secondo il Comune di Firenze	Secondo la Società o l'Ente	Differenze
<b>Crediti del Comune di Firenze verso la Società</b>	0,00	0,00	0,00
<b>Debiti del Comune di Firenze verso la Società</b>	232,00	232,00	0,00

## Fondazione Museo del Calcio

	Secondo il Comune di Firenze	Secondo la Società o l'Ente	Differenze
<b>Crediti del Comune di Firenze verso la Società</b>	0,00	0,00	0,00
<b>Debiti del Comune di Firenze verso la Società</b>	150,50	150,50	0,00

## Fondazione Orchestra Regionale Toscana - ORT

	Secondo il Comune di Firenze	Secondo la Società o l'Ente	Differenze
<b>Crediti del Comune di Firenze verso la Società</b>	0,00	0,00	0,00
<b>Debiti del Comune di Firenze verso la Società</b>	81.500,00	81.500,00	0,00

## Fondazione Palazzo Strozzi

	Secondo il Comune di Firenze	Secondo la Società o l'Ente	Differenze
<b>Crediti del Comune di Firenze verso la Società</b>	90.197,37	90.197,37	0,00
<b>Debiti del Comune di Firenze verso la Società</b>	484.236,16	484.193,57	42,59
La differenza nei debiti verso l'Ente è dovuta ad IVA su fatture da emettere in regime di scissione sui pagamenti			



## Fondazione Primo Conti

	Secondo il Comune di Firenze	Secondo la Società o l'Ente	Differenze
<b>Crediti del Comune di Firenze verso la Società</b>	0,00	0,00	0,00
<b>Debiti del Comune di Firenze verso la Società</b>	5.000,00	5.000,00	0,00

## Fondazione Scienza e Tecnica

	Secondo il Comune di Firenze	Secondo la Società o l'Ente	Differenze
<b>Crediti del Comune di Firenze verso la Società</b>	0,00	0,00	0,00
<b>Debiti del Comune di Firenze verso la Società</b>	121,00	121,00	0,00

## Fondazione Teatro del Maggio Musicale Fiorentino

	Secondo il Comune di Firenze	Secondo la Società o l'Ente	Differenze
<b>Crediti del Comune di Firenze verso la Società</b>	1.302,00	1.174,00	128,00
<b>Debiti del Comune di Firenze verso la Società</b>	30.000,00	12.712,30	17.287,70

La differenza nei crediti del Comune verso la Fondazione è dovuta: a) per (+) € 128,00 a titolo di CIMP riconosciuto come credito dal Comune al 31/12/2023 in corso di verifica da parte della Fondazione.

La differenza nei debiti del Comune verso la Fondazione è dovuta: a) per (+) € 11.877,86, al lordo IVA, quali somme impegnate dal Comune alla data del 31.12.2023 previste per il pagamento del conguaglio delle utenze relative agli uffici comunali collocati al settimo piano del Teatro, per l'anno 2023; b) per (+) € 5.409,84 a titolo di IVA split payment presente nei debiti del Comune che la Società non dichiara.

## Fondazione Teatro della Toscana

	Secondo il Comune di Firenze	Secondo la Società o l'Ente	Differenze
<b>Crediti del Comune di Firenze verso la Società</b>	0,00	0,00	0,00
<b>Debiti del Comune di Firenze verso la Società</b>	359.000,00	450.000,00	-91.000,00

La differenza nei debiti del Comune verso la Fondazione è dovuta ad un ulteriori contributi richiesti dalla Fondazione e non riconosciuti da parte del Comune.

<b>Museo e Istituto Fiorentino di Preistoria</b>			
	<b>Secondo il Comune di Firenze</b>	<b>Secondo la Società o l'Ente</b>	<b>Differenze</b>
<b>Crediti del Comune di Firenze verso la Società</b>	1.000,00	1.000,00	0,00
<b>Debiti del Comune di Firenze verso la Società</b>	36,00	36,00	0,00

## Associazione Culturale Teatro Puccini

	Secondo il Comune di Firenze	Secondo la Società o l'Ente	Differenze
<b>Crediti del Comune di Firenze verso la Società</b>	359.825,00	297.799,27	62.025,73
<b>Debiti del Comune di Firenze verso la Società</b>	360.455,00	27.951,35	332.503,65
<p>La differenza nei crediti del Comune verso l'Ente è dovuta a) per (+) € 359.825,00 è dovuta all'importo per lavori effettuati dall'Ente su un immobile di proprietà del Comune, da contabilizzare nel 2024 b) per (-) € 297.799,27 al credito del Comune, derivante da una rateizzazione, imputato dal Comune ad accertamenti successivi al 2023.</p>			
<p>La differenza nei debiti verso l'Ente è dovuta a fatture a) per(-) € 27,321,35 a fatture pagate dal Comune di Firenze alla fine del 2023 e riscosse dall'Ente nel 2024; b) per (+) € 359.825,00 all'importo per lavori effettuati dall'Ente sull'immobile di proprietà del Comune, da contabilizzare nel 2024</p>			

**Fondazione Istituto Tecnico superiore per Tecnologie Innovative per i Beni e le Attività Culturali - Turismo, Arte e Beni Culturali - TAB**

	Secondo il Comune di Firenze	Secondo la Società o l'Ente	Differenze
<b>Crediti del Comune di Firenze verso la Società</b>	0,00	0,00	0,00
<b>Debiti del Comune di Firenze verso la Società</b>	0,00	0,00	0,00

## A.I.T. Autorità Idrica Toscana

	Secondo il Comune di Firenze	Secondo la Società o l'Ente	Differenze
<b>Crediti del Comune di Firenze verso la Società</b>	0,00	0,00	0,00
<b>Debiti del Comune di Firenze verso la Società</b>	0,00	0,00	0,00



## A.S.P. Istituto degli Innocenti

	Secondo il Comune di Firenze	Secondo la Società o l'Ente	Differenze
<b>Crediti del Comune di Firenze verso la Società</b>	0,00	68,40	-68,40
<b>Debiti del Comune di Firenze verso la Società</b>	1.381.338,44	1.478.846,49	-97.508,05

La differenza nei crediti del Comune verso la Società è dovuta: a) (-) € 68,40 per somme riguardanti la refezione scolastica 2023, relativa ai mesi di settembre, ottobre e novembre, dichiarati dall'Istituto come propri debiti e non pagati al 31/12/2023 dall'Istituto, per i quali sono in corso verifiche da parte del Comune.

La differenza nei debiti del Comune verso la Società è dovuta: a) (-) € 97.508,05 quali fatture da emettere da parte della Società alla data del 31/12/2023 e contestate dal Comune.

## Fondazione Casa Buonarroti

	Secondo il Comune di Firenze	Secondo la Società o l'Ente	Differenze
<b>Crediti del Comune di Firenze verso la Società</b>	0,00	0,00	0,00
<b>Debiti del Comune di Firenze verso la Società</b>	0,00	0,00	0,00

<b>Associazione Beni Italiani Patrimonio Mondiale</b>			
	<b>Secondo il Comune di Firenze</b>	<b>Secondo la Società o l'Ente</b>	<b>Differenze</b>
<b>Crediti del Comune di Firenze verso la Società</b>	0,00	0,00	0,00
<b>Debiti del Comune di Firenze verso la Società</b>	0,00	0,00	0,00

<b>Associazione per il Circuito dei Giovani Artisti Italiani</b>			
	<b>Secondo il Comune di Firenze</b>	<b>Secondo la Società o l'Ente</b>	<b>Differenze</b>
<b>Crediti del Comune di Firenze verso la Società</b>	0,00	0,00	0,00
<b>Debiti del Comune di Firenze verso la Società</b>	0,00	0,00	0,00

## A.T.O. Toscana Centro - Autorità per il servizio di gestione integrata dei rifiuti urbani

	Secondo il Comune di Firenze	Secondo la Società o l'Ente	Differenze
<b>Crediti del Comune di Firenze verso la Società</b>	0,00	0,00	0,00
<b>Debiti del Comune di Firenze verso la Società</b>	130.500,00	130.500,00	0,00

## Fondazione Giovanni Michelucci

	Secondo il Comune di Firenze	Secondo la Società o l'Ente	Differenze
<b>Crediti del Comune di Firenze verso la Società</b>	0,00	0,00	0,00
<b>Debiti del Comune di Firenze verso la Società</b>	2.500,00	2.500,00	0,00

## Fondazione Museo Stibbert - ONLUS

	Secondo il Comune di Firenze	Secondo la Società o l'Ente	Differenze
<b>Crediti del Comune di Firenze verso la Società</b>	5.892,84	5.892,84	0,00
<b>Debiti del Comune di Firenze verso la Società</b>	195,00	195,00	0,00

## Fondazione Ospedale Pediatrico Meyer

	Secondo il Comune di Firenze	Secondo la Società o l'Ente	Differenze
<b>Crediti del Comune di Firenze verso la Società</b>	0,00	0,00	0,00
<b>Debiti del Comune di Firenze verso la Società</b>	0,00	0,00	0,00



## Fondazione per la Scultura Antonio Bertì

	Secondo il Comune di Firenze	Secondo la Società o l'Ente	Differenze
<b>Crediti del Comune di Firenze verso la Società</b>	0,00	0,00	0,00
<b>Debiti del Comune di Firenze verso la Società</b>	0,00	0,00	0,00

## Fondazione Scuola di Musica di Fiesole

	Secondo il Comune di Firenze	Secondo la Società o l'Ente	Differenze
<b>Crediti del Comune di Firenze verso la Società</b>	0,00	0,00	0,00
<b>Debiti del Comune di Firenze verso la Società</b>	32.269,20	31.860,00	409,20
La differenza nei debiti del Comune nei confronti dell'Ente di € 409,20 è dovuta ad IVA su fatture da emettere, in regime di scissione sui pagamenti.			

<b>Scuola Interregionale di Polizia locale</b>			
	<b>Secondo il Comune di Firenze</b>	<b>Secondo la Società o l'Ente</b>	<b>Differenze</b>
<b>Crediti del Comune di Firenze verso la Società</b>	0,00	0,00	0,00
<b>Debiti del Comune di Firenze verso la Società</b>	4.650,00	4.650,00	0,00

## Fondazione Spadolini Nuova Antologia

	Secondo il Comune di Firenze	Secondo la Società o l'Ente	Differenze
<b>Crediti del Comune di Firenze verso la Società</b>	0,00	0,00	0,00
<b>Debiti del Comune di Firenze verso la Società</b>	6.000,00	6.000,00	0,00

## Fondazione Vittorio e Piero Alinari

	Secondo il Comune di Firenze	Secondo la Società o l'Ente	Differenze
<b>Crediti del Comune di Firenze verso la Società</b>	0,00	0,00	0,00
<b>Debiti del Comune di Firenze verso la Società</b>	5.000,00	5.000,00	0,00

<b>Forum Italiano per la Sicurezza Urbana</b>			
	<b>Secondo il Comune di Firenze</b>	<b>Secondo la Società o l'Ente</b>	<b>Differenze</b>
<b>Crediti del Comune di Firenze verso la Società</b>	0,00	0,00	0,00
<b>Debiti del Comune di Firenze verso la Società</b>	0,00	0,00	0,00

## Pio Istituto De' Bardi

	Secondo il Comune di Firenze	Secondo la Società o l'Ente	Differenze
<b>Crediti del Comune di Firenze verso la Società</b>	0,00	0,00	0,00
<b>Debiti del Comune di Firenze verso la Società</b>	0,00	0,00	0,00

<b>Museo Galileo - Istituto e Museo di Storia della Scienza</b>			
	<b>Secondo il Comune di Firenze</b>	<b>Secondo la Società o l'Ente</b>	<b>Differenze</b>
<b>Crediti del Comune di Firenze verso la Società</b>	0,00	0,00	0,00
<b>Debiti del Comune di Firenze verso la Società</b>	13.470,00	13.470,00	0,00



<b>Associazione Città dell'Olio</b>			
	<b>Secondo il Comune di Firenze</b>	<b>Secondo la Società o l'Ente</b>	<b>Differenze</b>
<b>Crediti del Comune di Firenze verso la Società</b>	0,00	0,00	0,00
<b>Debiti del Comune di Firenze verso la Società</b>	2.324,15	2.324,15	0,00



***7. Rendicontazione risorse aggiuntive in FSC 2023 per potenziamento servizi sociali e asili nido***



## **7. Rendicontazione risorse aggiuntive in FSC 2023 per potenziamento servizi sociali e asili nido**

L' art. 1, comma 792, della L. 178/2020 (Legge di bilancio 2021) ha incrementato la dotazione del Fondo solidarietà comunale quale quota di risorse finalizzata al finanziamento ed allo sviluppo dei servizi sociali comunali svolti in forma singola o associata. Le modalità di utilizzo di tali risorse sono state successivamente definite dal dpcm 1 luglio 2021 (pubblicato sulla Gazzetta Ufficiale n. 209 del 12/9/2021), che ha anche introdotto nuovi adempimenti a carico degli uffici finanziari. In pratica, il decreto prevede che gli enti debbano destinare una spesa per la funzione sociale, al netto del servizio di asili nido, almeno pari al fabbisogno standard monetario riportato nell'allegato alla nota tecnica, ovviamente nel limite delle risorse aggiuntive effettivamente assegnate.

Il successivo art. 1, comma 172, della L. 234/2021 (Legge di bilancio 2022) ha altresì incrementato il Fondo di Solidarietà Comunale, quale quota di risorse finalizzata all'incremento percentuale dei posti nei servizi educativi per l'infanzia, sino al raggiungimento di un livello minimo per ciascun Comune o bacino territoriale, per la popolazione ricompresa in una fascia di età da 3 a 36 mesi.

Tutti i comuni sono sottoposti a monitoraggio dei servizi offerti in termini di utenti serviti per le diverse tipologie di servizio e le eventuali liste di attesa.

Il raggiungimento dell'obiettivo di servizio deve essere certificato attraverso la compilazione di una relazione da allegare al rendiconto annuale e da trasmettere a Sose entro il 31 maggio 2023, in modalità esclusivamente telematica.

Di seguito vengono riportati i dati per il Comune di Firenze.

Gli obiettivi di servizio per le funzioni servizi sociali ed asili nido, per l'anno 2023, sono da considerarsi raggiunti.

Le relazioni allegate sono state compilate seguendo il modello ottenuto dal portale SOSE gestito da Ifel e si compone di quattro sezioni.



# IFEL OBIETTIVI IN COMUNE

SOCIALE • ASILI NIDO • TRASPORTO SCOLASTICO DISABILI



## SOCIALE

### QUADRO 1 - AUTODIAGNOSI DEL NUMERO DI UTENTI SERVITI

Comune

FIRENZE

	N° di utenti serviti 2019	N° di utenti serviti 2023	Totale annuo ore di assistenza 2023	Media annua ore di assistenza 2023
<b>INTERVENTI E SERVIZI</b>				
M12 - Utenti famiglia e minori	7700	6925	162829	23,51321299
M15 - Utenti disabili	1950	4115	218031	52,98444714
M18 - Utenti con dipendenze e salute mentale	250	1520	33650	22,13815789
M21 - Utenti anziani	8360	10610	278184	26,21903864
M24 - Utenti immigrati e nomadi	400	500	19233	38,466
M27 - Utenti povertà, disagio adulti e senza dimora	3200	2550	146758	57,55215686
M30 - Utenti Multiutenza	6300	2500		
<b>CONTRIBUTI ECONOMICI</b>				
M35 - Utenti famiglia e minori	1833	590		
M36 - Utenti disabili	1129	720		
M37 - Utenti con dipendenze e salute mentale	0	85		
M38 - Utenti anziani	2010	1480		
M39 - Utenti immigrati e nomadi	172	10		
M40 - Utenti povertà, disagio adulti e senza dimora	287	2750		
M41 - Utenti Multiutenza	0	0		
<b>STRUTTURE</b>				

M44 - Utenti famiglia e minori	2900	670	2342160	3495,76119402
M47 - Utenti disabili	100	550	2172400	3949,81818181
M50 - Utenti con dipendenze e salute mentale	0	220	619189	2814,49545454
M53 - Utenti anziani	5100	4700	15529680	3304,18723404
M56 - Utenti immigrati e nomadi	600	800	3504000	4380
M59 - Utenti povertà, disagio adulti e senza dimora	2500	3600	5727540	1590,98333333
R0A - Utenti Multiutenza		0		
R0B - TOTALE UTENTI	44791	44895		

	2020	2023
R01 - Numeri di assistenti sociali	0	125
R02 - Numero di altre figure professionali(educatori, ecc.)	0	0
		2023
R03 - Numero di abitanti 2023		360930
R04 - Livello di Servizio 2023		12,4387
R05 - Livello di servizio di riferimento 2023 (% di utenti figurativi standard rispetto alla popolazione)		12,24

Nel 2023 il livello di servizio effettivamente erogato dall'ente locale è risultato NON inferiore al livello di servizio di riferimento.

L'ente locale deve quindi procedere alla compilazione del quadro 2 di autodiagnosi della spesa per il sociale.

## QUADRO 2 - AUTODIAGNOSI DELLA SPESA PER IL SOCIALE

	2022 - 2024	
R06 - Fabbisogno standard monetario sociale 2022-2024	47.347.198,93	
	2017	2021
R07 - Spesa storica di riferimento	74.525.460,99	74.859.793,40
	2023	
R08 - Risorse aggiuntive effettive del sociale assegnate per il 2023	2.817.060,87	

La spesa dell'ente locale è risultata non inferiore al livello del fabbisogno standard per la funzione del sociale.

Anche il livello dei servizi è risultato non inferiore a quello di riferimento.

L'ente non deve compilare il Quadro 3 degli obiettivi di servizio.

L'ente locale può quindi procedere alla compilazione del Quadro 4 di relazione in formato strutturato.

## 4 - QUADRO DELLA RELAZIONE IN FORMATO STRUTTURATO

Il livello di spesa dell'ente locale è risultato non inferiore al livello del fabbisogno per la funzione del sociale e il livello dei servizi convenzionalmente calcolato risulta superiore a quello di riferimento a causa di:		
R16	SI	Scelta di amministrazione, dovuta ad una particolare configurazione delle preferenze locali, di destinare maggiori risorse ai servizi sociali

**Scelta di amministrazione di investire maggiori risorse per fornire i servizi sociali di maggiore qualità, quali:**

R17	SI	Personale maggiormente qualificato
R18	SI	Numero assistenti sociali e altre figure professionali in termini pro capite più alto
R19	SI	Presenza e mantenimento delle strutture sociali di proprietà comunale destinati ai servizi sociali
R20	NO	Digitalizzazione dei servizi sociali
R21	SI	Sviluppo della rete territoriale integrata con l'ambito sociale di riferimento, comuni vicini, volontariato e terzo settore
R22	NO	Altro (specificare nel campo della relazione in formato libero)

**R40 - RELAZIONE IN FORMATO LIBERO (massimo 6.000 caratteri)**

Nel corso dell'anno 2023 il Comune ha orientato la propria programmazione e la propria gestione al consolidamento del già importante livello di servizi sociali assicurato alla cittadinanza, puntando al rafforzamento dei servizi stessi in alcune aree ritenute prioritarie (anziani, disabilità, minori stranieri non accompagnati, povertà), anche indirizzando in tal senso le risorse finanziarie di derivazione comunitaria, statale o regionale alle quali ha avuto accesso.

Il livello complessivo dei servizi è cresciuto, così come il livello di copertura del servizio sociale professionale (assistenti sociali) in rapporto alla cittadinanza, che si è assestato su un rapporto ben superiore all'obiettivo fissato a livello nazionale quale livello essenziale delle prestazioni sociali.

L'anno 2023 ha visto un significativo incremento dell'attività di presa in carico e accoglienza di minori stranieri non accompagnati, circostanza che ha richiesto un consistente sforzo organizzativo e un parallelo importante impegno economico a copertura di quei costi non coperti dal contributo statale di cui al "fondo nazionale per l'accoglienza dei minori stranieri non accompagnati" (costi organizzativi, ma soprattutto derivanti dalla prosecuzione dell'accoglienza oltre i 18 anni determinata di norma da provvedimenti del Tribunale per i minorenni).

Più in generale, la programmazione dei servizi sociali e l'utilizzo delle relative risorse economiche e organizzative, si è inoltre focalizzata sull'obiettivo strategico volto a promuovere e sostenere il benessere sociale e gli interventi a favore degli anziani, dei disabili e delle persone in difficoltà, mantenendo i livelli di servizi attivati (anche attraverso il proseguimento dei percorsi intrapresi per la migliore utilizzazione delle risorse), sul rafforzamento della rete degli operatori e educatori di strada per implementare il welfare diffuso e di prossimità, sul sostegno ai servizi di accompagnamento al lavoro per persone in disagio sociale e disabili, anche con progetti di innovazione sociale, sullo sviluppo del sistema delle accoglienze sociali, sui percorsi di tutela per i minori, sul sostegno al reddito in favore delle persone in condizione di precarietà economica, fornire soluzioni abitative per i cittadini in stato di bisogno (housing first), sul rafforzare la collaborazione con le realtà del terzo settore del territorio.





	Euro	Numero	Euro	Numero
R16 - Contributi e/o voucher per il pagamento di rette per asili nido NON gestiti dal comune/forma associata e NON convenzionati con riserva di posti	0,00	0	0,00	0
R16A - L'Ente ha trasferito le risorse aggiuntive assegnate all'Ambito territoriale di riferimento o ad altra forma associata con vincolo di nuovi utenti negli altri comuni dell'ambito territoriale di riferimento ?				NO
ALTRE INFORMAZIONI				2023
R17 - Numero posti comunali di asili nido utilizzati da bambini residenti in altro comune				0
R18 - Numero posti comunali di asili nido non utilizzati				0
R19 - Popolazione residente	ISTAT	Età 0 anni (01-12 mesi)		2350
	ISTAT	Età 1 anni (13-24 mesi)		2441
	ISTAT	Età 2 anni (25-36 mesi)		2383
COPERTURA DEL SERVIZIO			2018	2023
R20 - Popolazione 3-36 mesi			7357	6587
R21 - Percentuale di copertura pubblica del servizio di asili nido			33,7%	38,2%
R22 - Percentuale di copertura pubblica e privata del servizio di asili nido			58,9%	59,1%
			Euro	
R23 - Spesa complessiva del comune per erogare i servizi di asili nido (compreso Voucher e/o contributi)				24.745.000,00

*Terminata la compilazione del Quadro 1, l'ente locale deve quindi procedere alla verifica del Quadro 2 degli obiettivi di servizio 2023-2027.*

## 2 - QUADRO DEGLI OBIETTIVI DI SERVIZIO 2023-2027

	2023 dato definitivo	2024 dato definitivo	2027 dato indicativo
R24 - Obiettivo di servizio: Numero utenti Asili nido aggiuntivi	0	0	0
R25 - Costo standard di riferimento per un utente a tempo pieno (euro)	0,00	0,00	0,00
R26 - Risorse aggiuntive assegnate per il potenziamento degli asili nido (euro)	0,00	0,00	0,00

nel 2024 al Comune NON sono stati assegnati utenti aggiuntivi in quanto il livello del servizio è già pari o superiore all'obiettivo di servizio 2024

In proiezione al 2027 al Comune NON sono stati assegnati provvisoriamente utenti aggiuntivi in quanto il livello del servizio, comprensivo dei posti in asili nido privati, è già pari o superiore all'obiettivo di servizio del 33% (copertura pubblico/privata).

Nel 2023 al Comune NON sono stati assegnati utenti aggiuntivi in quanto il livello del servizio è già pari o superiore all'obiettivo di servizio 2023. L'ente locale non deve, quindi, verificare il Quadro 3 della rendicontazione degli obiettivi di servizio.

L'ente locale deve, invece, procedere alla compilazione del Quadro 4 di relazione in formato strutturato.

## 4 - QUADRO DELLA RELAZIONE IN FORMATO STRUTTURATO

Il livello di copertura del servizio 2023 è non inferiore rispetto a quello di riferimento a causa di:			2024	2027		
R29	SI	Scelta di amministrazione dovuta ad una particolare configurazione delle preferenze locali				
R30	SI	Presenza e mantenimento delle strutture di asili nido di proprietà comunale				
R31	SI	Sviluppo del servizio di asili nido con l'ambito sociale di riferimento e i comuni vicini				
R32	SI	Presenza sul territorio di una rilevante offerta di posti in asili nido privati				
R33	NO	Altro (specificare nel campo della relazione in formato libero)				
R42 - L'Ente locale ritiene di essere in grado di raggiungere l'obiettivo di servizio di nuovi utenti aggiuntivi per il 2024 e per il 2027?			SI	SI		
R43A - L'Ente ha investimenti in corso o programmati per l'ampliamento della disponibilità di posti in asili nido comunali ?				SI		
			2024	2025	2026	2027

R43B - Numero posti aggiuntivi in asili nido comunali derivanti da investimenti in corso o programmati	85	82	13	20
R43C - di cui posti aggiuntivi derivanti da investimenti di risorse provenienti dal PNRR	77	62	13	0

#### R44 - RELAZIONE IN FORMATO LIBERO (massimo 6.000 caratteri)

Dal 2023 l'offerta di posti nido ha registrato un aumento di posti frutto di una riflessione sulla composizione dei gruppi di bambini con relativo adeguamento delle strutture sia a livello di spazi e materiali che di personale sia per quanto riguarda i nidi comunali che quelli a gestione indiretta e privati, per disporre di un numero maggiore di posti della fascia piccoli e di più servizi che garantiscono il tempo "lungo" almeno fino alle 16,30.

Sono state ottimizzate le modalità di iscrizione per aumentare le opportunità di scelta delle famiglie che hanno potuto, contestualmente, scegliere un nido dell'offerta pubblica e/o privata usufruendo dei buoni servizio comunali e di altre misure tese all'abbassamento delle rette messe in atto da stato (bonus nido) e Regione Toscana (nidi gratis). In ambedue i casi gli uffici del Servizio Nidi e Coordinamento pedagogico hanno garantito, attraverso gli uffici, il necessario supporto alle famiglie.

L'offerta del sistema integrato di servizi educativi di fatto sarà progressivamente ampliata e ottimizzata grazie ad una analisi di contesto che tiene conto della domanda in relazione alle varie fasce di età; il tutto sarà realizzato grazie ad una riorganizzazione periodica dell'offerta nelle strutture già esistenti e delle procedure ad evidenza pubblica finalizzate all'acquisto di posti nido in strutture private come ad esempio l'Accordo quadro triennale, ma soprattutto attraverso la costruzione di nuovi nidi e a interventi di ristrutturazione grazie anche ai progetti presentati dai Servizi Tecnici e finanziati sia con investimenti dell'amministrazione che con il supporto dei fondi del PNRR.

Sono 14 le strutture interessate compresi i due nuovi nidi che sono stati realizzati da Manifattura tabacchi a compensazione degli oneri di urbanizzazione

I lavori che in alcune strutture sono iniziati nel 2023 e già conclusi o in fase avanzata di realizzazione proseguiranno negli anni successivi in modo che le strutture sia nuove che oggetto di ristrutturazione e ampliamento possano garantire l'aumento di posti nido per consentire alle famiglie fiorentine di fruire sempre di più di servizi educativi di prossimità e di un sistema effettivamente tagliato su misura per il territorio.

Da considerare l'investimento economico dell'Amministrazione Comunale per quanto riguarda la gestione sia diretta che affidata e l'acquisto di nuovi posti tramite accordo quadro a seguito di indagini precise e puntuali sui bisogni rilevati sul territorio.

Nel 2024 apriranno infatti due nuovi nidi che saranno gestiti direttamente e questo significa un investimento consistente in termini di spese per il personale e la volontà di mantenere un numero congruo di servizi gestiti direttamente quale cuore di un sistema integrato di educazione e istruzione che fa del mix pubblico privato e della creazione di una rete territoriale il valore aggiunto che genera la qualità testimoniata dalle famiglie che premiano in nidi con valutazioni che sfiorano il 9 su una scala da 1 a 10.

Altre strutture apriranno tra il 2025 e il 2026 e nel 2027 i posti verranno ancora incrementati grazie alla revisione periodica dei bisogni e alla riorganizzazione dei servizi con l'obiettivo di dare risposte efficaci garantendo la massima attenzione al benessere dei piccoli utenti.

