

***NOTA INTEGRATIVA AL BILANCIO FINANZIARIO  
2019-2021***

***Approvata con deliberazione consiliare n. 72  
del 21 dicembre 2018***



## Indice

	<b>Pagina</b>
<b>Il sistema contabile armonizzato</b>	5
<b>1 Il Bilancio Finanziario 2019-2021</b>	9
1.1 Gli equilibri generali ed i criteri di valutazione	13
1.1.1 - Gli equilibri di competenza	13
1.1.2 - Gli equilibri di cassa	15
1.2 Fondo pluriennale vincolato FPV	17
1.3 Fondo crediti di dubbia esigibilità FCDE	19
1.4 Nuove regole di finanza pubblica	23
1.5 Risultato di amministrazione presunto	25
<b>2 Le risorse finanziarie</b>	27
2.1 Analisi delle entrate	31
2.1.1 - Titolo 1 - Entrate correnti di natura tributaria, contributiva e perequativa	31
2.1.2 - Titolo 2 - Trasferimenti correnti	33
2.1.3 - Titolo 3 - Entrate extratributarie	36
2.1.4 - Titolo 4 - Entrate in conto capitale	39
2.1.5 - Titolo 5 - Entrate da riduzione di attività finanziarie	41
2.1.6 - Titolo 6 - Accensione prestiti	42
2.1.7 - Titolo 7 - Anticipazioni da istituto tesoriere/cassiere	51
2.1.8 - Titolo 9 - Entrate per conto terzi e partite di giro	52
<b>3 La spesa</b>	53
3.1 Analisi delle spese	55
3.1.1 - Titolo 1 - Spese correnti	57
3.1.2 - Titolo 2 - Spese in conto capitale	63
3.1.3 - Titolo 3 - Spese per incremento attività finanziarie	66
3.1.4 - Titolo 4 - Rimborso prestiti	67
3.1.5 - Titolo 5 - Chiusura anticipazioni ricevute da istituto tesoriere/cassiere	69
3.1.6 - Titolo 7 - Uscite per conto terzi e partite di giro	70
<b>4 Servizi a domanda individuale</b>	71
<b>5 Parametri obiettivi ai fini dell'accertamento della condizione di ente strutturalmente deficitario</b>	75
<b>6 Partecipazioni</b>	79
6.1 Elenco degli enti ed organismi partecipati	83
6.2 Schede informative sulle società operative	84
<b>7 Stato di attuazione delle opere in corso</b>	123
<b>8 Piano degli indicatori di bilancio</b>	163



## **Il sistema contabile armonizzato**

La necessità di rendere maggiormente omogenei i sistemi contabili degli enti pubblici ha portato ad adottare nel 2011 il D.Lgs. 118, che, integrato con successive modifiche, definisce gli schemi, i contenuti e le regole di gestione della contabilità degli enti territoriali.

A partire dall'esercizio finanziario 2016 il bilancio è stato redatto seguendo lo schema previsto nell'allegato 9 al D.Lgs. 118 sopra citato e la rappresentazione contabile dei fatti gestionali ha ricoperto un arco temporale triennale. Pertanto il documento di programmazione diventa il bilancio finanziario che copre l'arco temporale previsionale del 2019-2021, che sostituisce il bilancio di previsione annuale ed il bilancio triennale previsti dal D.P.R.194/1996. Analogamente la relazione previsionale e programmatica, redatta ai sensi del D.P.R.326/1998, viene sostituita in parte con la nota integrativa al bilancio di previsione ed in parte con il documento unico di programmazione. I contenuti della nota integrativa sono indicati nel principio contabile applicato concernente la programmazione di bilancio (allegato 4/1 al D.Lgs. 118/2011).

La nuova struttura di bilancio pluriennale prevista dall'armonizzazione contabile prevede una indicazione delle entrate e delle spese secondo apposite sezioni nelle quali sono indicate rispettivamente:

- 1) tutte le entrate rappresentate per titolo e tipologia su un arco di riferimento triennale;
- 2) tutte le spese rappresentate per missioni programmi titoli su un arco di riferimento triennale;
- 3) il riepilogo generale delle entrate e delle spese per titoli;
- 4) il riepilogo delle spese per missioni;
- 5) la dimostrazione degli equilibri di bilancio;
- 6) la tabella dimostrativa del risultato di amministrazione presunto del 2017;
- 7) la composizione per missioni e programmi del fondo pluriennale vincolato su un arco triennale;
- 8) la composizione dell'accantonamento al fondo crediti dubbia esigibilità;
- 9) il prospetto sul rispetto dei limiti di indebitamento redatto ai sensi dell'art. 204 del D.Lgs. 267/2000;
- 10) l'utilizzo dei contributi e trasferimenti da Unione Europea ed internazionali indicato per missione, programma e titoli;
- 11) la spesa per funzioni delegate dalle regioni;
- 12) la tabella dimostrativa dei vincoli di finanza pubblica.

Il Bilancio finanziario prevede una differente classificazione delle entrate e delle spese rispetto a quella precedentemente adottata con la struttura del DPR 194/1996. Dal confronto - sotto riportato - della nuova classificazione rispetto allo schema precedente emerge che, nonostante che l'unità elementare gestionale sia rimasta il capitolo, le entrate vengono rappresentate nel documento di programmazione in modo più sintetico (infatti l'unità di approvazione a livello di bilancio passa dalla risorsa alla tipologia), mentre le spese sono suddivise inizialmente per missioni e programmi, ovvero in modo da evidenziare gli obiettivi strategici e le attività da svolgere per realizzarli, mettendo in secondo piano i titoli (a differenza della precedente struttura che prevedeva una iniziale suddivisione della spesa per titoli).

<b>Vecchio schema DPR 194/96</b>	<b>Nuovo schema D.Lgs. 118/2011</b>
<b>Entrata</b>	<b>Entrata</b>
Titoli-- fonte di provenienza	Titoli-- fonte di provenienza
Categorie-- tipologia di entrata	
Risorse-- specifica individuazione dell'oggetto dell'entrata	Tipologie-- natura dell'entrata (unità di approvazione del bilancio)
Capitoli (evidenziati a livello di piano esecutivo di gestione)	Categoria-- oggetto dell'entrata nell'ambito della tipologia di appartenenza (evidenziata a livello di piano esecutivo di gestione)
	Capitoli-- articoli
<b>Spesa</b>	<b>Spesa</b>
Titoli-- i principali aggregati economici	
Funzioni-- le funzioni degli enti	Missioni-- le funzioni principali e gli obiettivi strategici dell'Ente. Sono correlate alle funzioni
Servizi-- i singoli uffici che gestiscono un complesso di attività	Programmi-- aggregati omogenei di attività svolte per perseguire gli obiettivi definiti dalle missioni (unità di approvazione di bilancio).
Interventi-- la natura economica dei fattori produttivi nell'ambito di ciascun servizio.	Macroaggregati-- articolazione dei programmi secondo la natura economica della spesa. Si raggruppano in titoli e si ripartono in capitoli e articoli
	Titoli-- aggregati economici
Capitoli (evidenziati a livello di piano esecutivo di gestione)	Capitoli-- articoli (evidenziati a livello di piano esecutivo di gestione)

La nuova struttura di bilancio prevede, inoltre, anche maggiori titoli di entrate e di spesa con evidenza delle entrate e spese da riduzione/incremento di attività finanziarie (inserite nella vecchia struttura rispettivamente nelle entrate/spese in conto capitale titolo quarto di entrata e secondo di spesa) e da attivazione/chiusura della anticipazione di Tesoreria (inserite nella vecchia struttura rispettivamente nelle entrate da assunzioni di finanziamenti a breve /restituzione di finanziamenti a breve titolo quinto di entrata e terzo di spesa).

<b>Titoli secondo il D.Lgs.118/2011</b>	<b>Titoli secondo il D.Lgs.118/2011</b>
<b>Entrata</b>	<b>Spesa</b>
Entrate tributarie	
Entrate da trasferimento corrente	
Entrate extratributarie	Spese correnti
Entrate in conto capitale	Spese in conto capitale
Entrate da riduzione attività finanziarie	Spese per incremento attività finanziarie
Entrate da accensione di prestiti	Rimborso prestiti
Entrate da anticipazione di Tesoreria	Spese per chiusura anticipazione di tesoreria
Entrate per conto terzi e partite di giro	Spese per conto terzi e partite di giro

La normativa sull'armonizzazione contabile prevede che, oltre ad una diversa rappresentazione delle entrate e delle spese, si applichino precise regole di gestione.

Le entrate devono essere previste e conseguentemente accertate per l'intero importo del credito. L'amministrazione deve individuare quelle di dubbia e difficile esazione, per le quali è necessario costituire apposito fondo crediti dubbia esigibilità, considerando la media del rapporto tra incassi e accertamenti per ciascuna tipologia di entrata con riferimento al quinquennio precedente.

Nella tabella riportata al punto 1.3 sono riportate le entrate di difficile riscossione individuate nel bilancio finanziario 2019-2021 ed il rispettivo fondo svalutazione crediti calcolato con la connessa metodologia di calcolo, in ottemperanza delle regole stabilite dal principio contabile di competenza finanziaria allegato al D.Lgs. 118/2011.

Tutte le altre entrate, per le quali non è stato previsto il fondo svalutazione crediti, sono rappresentate da voci per le quali si prevede che la connessa riscossione non presenti criticità, tenuto conto delle evidenze contabili degli esercizi passati.

Per quanto riguarda la spesa, viene prevista l'imputazione previsionale nell'esercizio in cui scade l'obbligazione. Tuttavia, qualora la spesa debba essere prevista, in quanto scadente in un esercizio successivo rispetto a quello in cui è inserita l'entrata che la finanzia, la stessa viene rappresentata nell'esercizio, dove è imputata l'entrata, nella voce "fondo pluriennale vincolato". Ciò in quanto è fondamentale rappresentare nella programmazione i tempi previsti di impiego delle risorse acquisite.

Nel bilancio finanziario dell'ente la spesa rappresentata nel fondo pluriennale vincolato riguarda quota parte della produttività di competenza degli esercizi 2019-2021, che verrà erogata nell'esercizio successivo rispetto all'esercizio di riferimento, ed alcuni investimenti finanziati principalmente con indebitamento, per i quali non è possibile definire con precisione nella fase di approvazione del bilancio il cronoprogramma dei lavori per necessità di ulteriore sviluppo della programmazione. In tal caso viene stanziato unicamente nel primo esercizio in cui si prevede l'investimento il connesso fondo pluriennale vincolato, imputato alla missione e programma cui si riferisce la spesa. Nel corso dell'esercizio, a seguito della precisa definizione del cronoprogramma dei lavori, si apporteranno le necessarie variazioni per imputare la spesa in relazione alla sua esigibilità.

Nel bilancio finanziario le entrate e le spese sono altresì distinte in "ricorrenti" e "non ricorrenti", a seconda se l'acquisizione sia prevista a regime o limitata a uno o più esercizi. Le entrate non ricorrenti sono rappresentate da contributi per abusi edilizi, sanzioni, condoni, recupero da evasione tributaria, alienazioni da immobilizzazioni, accensioni di prestiti e contributi agli investimenti.

Le spese non ricorrenti sono rappresentate da consultazioni elettorali e referendarie, investimenti diretti e contributi agli investimenti.

Di seguito sono descritti gli elementi più significativi dello schema di bilancio di previsione 2019-2021.





## ***1. IL BILANCIO FINANZIARIO 2019-2021***



## 1. IL BILANCIO FINANZIARIO 2019-2021

Il bilancio finanziario è il documento nel quale sono riportate tutte le previsioni di entrata e di spesa riferite all'esercizio. Esso è stato formulato secondo le disposizioni D. Lgs.118/2011, integrato con il D. Lgs. 126/2014 e redatto secondo lo schema previsto nell'allegato 9 al D.Lgs. 118 sopra citato.

Nelle seguenti tabelle sono evidenziate le componenti complessive del bilancio finanziario 2019-2021.

<b>TITOLI DELL' ENTRATA</b>	<b>2019</b>	<b>2020</b>	<b>2021</b>
AVANZO e FONDI	95.103.397,18	5.050.846,68	4.699.741,91
TITOLO 1- Entrate di natura tributaria, contributiva e perequat.	373.112.427,78	375.169.935,62	377.570.505,10
TITOLO 2 - Trasferimenti correnti	94.381.883,82	81.591.022,22	80.709.268,10
TITOLO 3 - Entrate extratributarie	252.645.460,56	259.135.392,26	260.756.226,78
TITOLO 4 - Entrate in conto capitale	192.900.732,17	163.349.289,89	8.922.222,00
TITOLO 5 - Entrate da riduzione di attività finanziarie	64.738.792,27	31.902.075,37	31.930.606,50
TITOLO 6 - Accensione prestiti	68.620.143,91	33.887.041,00	34.550.000,00
TITOLO 7 - Anticipazioni da istituto tesoriere/cassiere	300.000.000,00	300.000.000,00	300.000.000,00
TITOLO 9 - Entrate per conto terzi e partite di giro	1.548.790.000,00	1.548.790.000,00	1.548.790.000,00
<b>Totale</b>	<b>2.990.292.837,69</b>	<b>2.798.875.603,04</b>	<b>2.647.928.570,39</b>

<b>TITOLI DELLA SPESA</b>	<b>2019</b>	<b>2020</b>	<b>2021</b>
DISAVANZO DI AMMINISTRAZIONE	5.509.103,19	5.509.103,19	5.509.103,19
TITOLO 1 - Spese correnti	685.604.766,12	676.488.023,25	680.042.688,26
TITOLO 2 - Spese in conto capitale	364.721.317,53	175.542.135,67	39.330.606,50
TITOLO 3 - Spese per incremento attività finanziarie	35.000.000,00	30.000.000,00	30.000.000,00
TITOLO 4 - Rimborso prestiti	50.667.650,85	62.546.340,93	44.256.172,44
TITOLO 5 - Chiusura anticipaz. da istituto tesoriere/cassiere	300.000.000,00	300.000.000,00	300.000.000,00
TITOLO 7 - Uscite per conto terzi e partite di giro	1.548.790.000,00	1.548.790.000,00	1.548.790.000,00
<b>Totale</b>	<b>2.990.292.837,69</b>	<b>2.798.875.603,04</b>	<b>2.647.928.570,39</b>



## 1.1 GLI EQUILIBRI ED I CRITERI DI VALUTAZIONE

Il bilancio è suddiviso in quattro parti. Ciascuna di esse evidenzia un particolare aspetto della gestione ed un proprio equilibrio finanziario.

Il bilancio corrente, comprende le entrate e le spese necessarie ad assicurare l'ordinaria gestione dell'ente, nonché le spese correnti una tantum che non si ripeteranno negli anni successivi.

Il bilancio investimenti, comprende tutte le somme destinate alla realizzazione di investimenti, tra cui opere pubbliche e acquisto di beni mobili inventariabili, la cui utilità va oltre l'esercizio.

Il bilancio anticipazioni, comprende poste di entrata e di spesa relative alle anticipazioni dell'istituto Tesoriere, destinate ad assicurare liquidità all'Ente senza alterare la gestione corrente e quella degli investimenti. L'attivazione di questo finanziamento a breve è previsto per fronteggiare temporanee carenze di liquidità al fine di rispettare le scadenze di pagamento dei fornitori.

Infine il bilancio per conto terzi è formato da poste compensative di entrata e di spesa. Comprende tutte quelle operazioni effettuate dall'ente in nome e per conto di altri soggetti. Rientrano in questa fattispecie, a titolo esemplificativo e non esaustivo, le ritenute d'imposta sui redditi effettuate dal Comune come sostituto d'imposta, le somme anticipate per il servizio economato, i depositi cauzionali.

### 1.1.1 DIMOSTRAZIONE DEGLI EQUILIBRI DI BILANCIO

Di seguito viene illustrato il rispetto degli equilibri delle singole parti del bilancio sopra indicate. Dalle tabelle seguenti emergono le fonti di finanziamento della connessa spesa.

#### Bilancio corrente

ENTRATA		2019	2020	2021
TITOLO 1- Entrate di natura tributaria, contributiva e perequativa	+	373.112.427,78	375.169.935,62	377.570.505,10
TITOLO 2 - Trasferimenti correnti	+	94.381.883,82	81.591.022,22	80.709.268,10
TITOLO 3 - Entrate extratributarie	+	252.645.460,56	259.135.392,26	260.756.226,78
Fondo Pluriennale Vincolato per finanziamento spese correnti	+	5.647.304,00	4.810.076,00	4.699.741,91
Entrate correnti che finanziano spese di investimento	-			
Entrate in c/capitale che finanziano spese rimborso prestiti	+	10.144.444,00	17.987.041,27	222.222,00
A) totale entrate correnti	+	735.931.520,16	738.693.467,37	723.957.963,89
Oneri di urbanizzazione per finanziamento spese correnti	+	5.850.000,00	5.850.000,00	5.850.000,00
<b>Totale entrate bilancio corrente</b>		<b>741.781.520,16</b>	<b>744.543.467,37</b>	<b>729.807.963,89</b>
SPESA		2019	2020	2021
TITOLO I - Spese correnti	+	685.604.766,12	676.488.023,25	680.042.688,26
TITOLO 4 - Rimborso prestiti	+	50.667.650,85	62.546.340,93	44.256.172,44
Disavanzo di amministraz. da riaccertamento straordinario	+	5.509.103,19	5.509.103,19	5.509.103,19
B) totale spese titoli I,III	+	741.781.520,16	744.543.467,37	729.807.963,89
<b>Totale spese bilancio corrente</b>		<b>741.781.520,16</b>	<b>744.543.467,37</b>	<b>729.807.963,89</b>

## Bilancio investimenti

		2019	2020	2021
TITOLO 4 - Entrate in conto capitale	+	192.900.732,17	163.349.289,89	8.922.222,00
Oneri di urbanizzazione per finanziamento spese correnti	-	5.850.000,00	5.850.000,00	5.850.000,00
Entrate di parte capitale destinate a spese correnti in base a specifiche disposizioni di legge		0,00	0,00	0,00
Entrate di parte capitale destinate a rimborso prestiti	-	10.144.444,00	17.987.041,27	222.222,00
Totale titolo 4 rettificato		176.906.288,17	139.512.248,62	2.850.000,00
TITOLO 5 - Entrate da riduzione di attività finanziarie	+	64.738.792,27	31.902.075,37	31.930.606,50
TITOLO 6 - Accensione prestiti	+	68.620.143,91	33.887.041,00	34.550.000,00
Fondo Pluriennale Vincolato per finanziamento spese di investimento	+	89.456.093,18	240.770,68	0,00
Spese di investimento finanziate con entrate correnti	+	0,00	0,00	0,00
<b>Totale entrate del bilancio investimenti</b>		<b>399.721.317,53</b>	<b>205.542.135,67</b>	<b>69.330.606,50</b>
		<b>2019</b>	<b>2020</b>	<b>2021</b>
TITOLO 2 - Spese in conto capitale	+	364.721.317,53	175.542.135,67	39.330.606,50
TITOLO 3 - Spese per incremento attività finanziarie	+	35.000.000,00	30.000.000,00	30.000.000,00
<b>Totale spese del bilancio investimenti</b>		<b>399.721.317,53</b>	<b>205.542.135,67</b>	<b>69.330.606,50</b>

## Bilancio anticipazioni

		2019	2020	2021
TITOLO 7 - Anticipazioni da istituto tesoriere/cassiere	+	300.000.000,00	300.000.000,00	300.000.000,00
		<b>2019</b>	<b>2020</b>	<b>2021</b>
TITOLO 5 - Chiusura anticipaz.da istituto tesoriere/cassiere	+	300.000.000,00	300.000.000,00	300.000.000,00

## Servizi per conto terzi

		2019	2020	2021
TITOLO 9 - Entrate per conto terzi e partite di giro	+	1.548.790.000,00	1.548.790.000,00	1.548.790.000,00
		<b>2019</b>	<b>2020</b>	<b>2021</b>
TITOLO 7 - Uscite per conto terzi e partite di giro	+	1.548.790.000,00	1.548.790.000,00	1.548.790.000,00

## **1.1.2 GLI EQUILIBRI DI CASSA**

L'art. 162, comma 6, del D.Lgs. 267/2000, prevede che il bilancio di previsione garantisca un fondo di cassa finale non negativo.

L'Ente presenta un fondo di cassa iniziale presunto al 1° gennaio 2019 pari ad € 58.082.852,28 . Tale somma è stata calcolata considerando quanto previsto di cassa nel bilancio finanziario 2018, che tiene conto delle disponibilità rilevate nel conto di Tesoreria alla data di redazione del bilancio finanziario, alle quali sono stati aggiunti i pagamenti previsti da effettuare entro il 31.12.2018 e gli incassi previsti da ottenere entro la medesima data.

La stima degli incassi, compreso il fondo di cassa iniziale, per l'annualità 2019, correlata alle previsioni di competenza, è pari a € 2.877.994.557,20.

Analogamente la stima dei pagamenti, correlata alle previsioni di competenza, è pari a € 2.765.226.363,72.

Le suddette voci generano un fondo di cassa finale al 31.12.2019 pari ad euro 112.768.193,48 (ancorchè preventivo), positivo nel rispetto della normativa.

Tale previsione potrà essere suscettibile di modifiche in corso d'anno, originate sia dalle fisiologiche variazioni del bilancio finanziario, che dalle variazioni connesse a modifiche correlate ad una diversa attuazione degli interventi di spesa o ad una diversa tempistica di erogazione delle somme da parte di enti terzi pubblici e privati.





## 1.2 FONDO PLURIENNALE VINCOLATO (FPV)

Il fondo pluriennale vincolato FPV è un saldo finanziario costituito da risorse già accertate destinate al finanziamento di obbligazioni passive già impegnate, ma esigibili in esercizi successivi a quello in cui è accertata l'entrata.

Nel bilancio di previsione il Fondo Pluriennale Vincolato in entrata finanzia le spese già impegnate negli esercizi precedenti per le quali si verifica l'esigibilità nell'anno di riferimento ed in quelli successivi.

Il Fondo Pluriennale Vincolato in uscita è invece costituito da impegni finanziati da accertamenti di competenza, la cui esigibilità si realizza in anni successivi, nonché dalla quota di risorse accertate in esercizi precedenti a copertura di spese già impegnate negli stessi esercizi, ma che devono essere imputate agli esercizi successivi all'anno di riferimento in base al criterio dell'esigibilità.

Nelle tabelle sottostanti è illustrata la composizione del Fondo Pluriennale Vincolato per l'esercizio finanziario 2019-2021, distinto in parte corrente e parte investimenti.

<b>FONDO PLURIENNALE VINCOLATO (F.P.V.) BILANCIO CORRENTE</b>			
	<b>2019</b>	<b>2020</b>	<b>2021</b>
Fondo pluriennale vincolato di entrata per spese correnti	5.647.304,00	4.810.076,00	4.699.741,91
<hr/>			
Totale spese correnti finanziate con F.P.V. in entrata	5.536.969,91	4.810.076,00	4.699.741,91
F.P.V. spese correnti finanziato con F.P.V. in entrata	110.334,09		

<b>FONDO PLURIENNALE VINCOLATO (F.P.V.) BILANCIO INVESTIMENTI</b>			
	<b>2019</b>	<b>2020</b>	<b>2021</b>
Fondo pluriennale vincolato di entrata per spese investimento	89.456.093,18	240.770,68	0,00
<hr/>			
Totale spese di investimento finanziate con F.P.V. in entrata	89.306.093,18	240.770,68	0,00
F.P.V. spese di investimento finanziato con F.P.V. in entrata	150.000,00	0,00	0,00



### **1.3 FONDO CREDITI DI DUBBIA ESIGIBILITA' FCDE**

Dal 2015, in applicazione del nuovo sistema contabile armonizzato, è obbligatoria la costituzione di un Fondo Crediti di Dubbia Esigibilità (FCDE) come voce di spesa a sé stante destinata a coprire l'eventuale mancata riscossione di entrate di dubbia riscossione ed individuate dall'Amministrazione.

A tal fine è stanziata nel bilancio di previsione un'apposita posta contabile, denominata "Fondo crediti di dubbia e difficile esazione" il cui ammontare è determinato in considerazione della dimensione degli stanziamenti relativi ai crediti che si prevede si formeranno nell'esercizio, della loro natura e dell'andamento della riscossione - media del rapporto tra incassi e accertamenti per ciascuna tipologia di entrata - nei cinque esercizi precedenti.

Non sono comunque oggetto di svalutazione i crediti da altre amministrazioni pubbliche, i crediti assistiti da fidejussione e le entrate tributarie che sono accertate per cassa.

L'accantonamento al fondo crediti di dubbia esigibilità non è oggetto di impegno e genera un'economia di bilancio che confluisce nel risultato di amministrazione come quota accantonata.

Nella tabella sottostante è illustrata la composizione del Fondo Crediti di Dubbia Esigibilità di questo Ente, per gli esercizi del bilancio finanziario, con l'indicazione delle entrate che a cui è applicato questo istituto, i relativi importi e la metodologia applicata.

Tipologia di entrata	previsione 2019/2021	FCDE 2019	FCDE 2020/2021	METODOLOGIA DI CALCOLO FCDE
<b>Canoni locazione</b>	24.525.000,00	250.397,36	533.320,35	Metodologia indicata nel principio contabile di competenza finanziaria considerando la media semplice applicata agli incassi (in conto competenza ed in conto residui -nell'anno successivo sull'anno precedente per le annualità 2015-2016 e 2017 ed in conto residui totali per le annualità 2014-2013) rapportati agli accertamenti in conto competenza per gli esercizi 2013-2017. Su tale valore è stata calcolata la percentuale minima di legge ( 85% per il 2019, 95% per il 2020 e 100% per il 2021 ).
<b>Concessione impianti sportivi</b>	7.080.000,00	283.606,63	650.626,98	Metodologia indicata nel principio contabile di competenza finanziaria considerando la media semplice applicata agli incassi (in conto competenza ed in conto residui -nell'anno successivo sull'anno precedente per le annualità 2015-2016 e 2017 ed in conto residui totali per le annualità 2014-2013) rapportati agli accertamenti in conto competenza per gli esercizi 2013-2017. Su tale valore è stata calcolata la percentuale minima di legge ( 85% per il 2019, 95% per il 2020 e 100% per il 2021 ).
<b>Refezione scolastica</b>	34.590.000,00	429.279,51	984.817,69	Metodologia indicata nel principio contabile di competenza finanziaria considerando la media semplice applicata agli incassi (in conto competenza ed in conto residui -nell'anno successivo sull'anno precedente per le annualità 2015-2016 e 2017 ed in conto residui totali per le annualità 2014-2013) rapportati agli accertamenti in conto competenza per gli esercizi 2013-2017. Su tale valore è stata calcolata la percentuale minima di legge ( 85% per il 2019, 95% per il 2020 e 100% per il 2021 ).
<b>Proventi derivanti da attività di controllo e repressione delle irregolarità, degli illeciti e connessi rimborsi</b>	227.375.000,00	25.747.169,28	59.855.918,85	Metodologia indicata nel principio contabile di competenza finanziaria considerando la media semplice applicata agli incassi (in conto competenza ed in conto residui -nell'anno successivo sull'anno precedente per le annualità 2015-2016 e 2017 ed in conto residui totali per le annualità 2014-2013) rapportati agli accertamenti in conto competenza per gli esercizi 2013-2017. Su tale valore è stata calcolata la percentuale minima di legge ( 85% per il 2019, 95% per il 2020 e 100% per il 2021 ).
<b>Ingiunzioni COSAP</b>	6.900.000,00	1.759.500,00	3.415.500,00	Metodologia extracontabile in quanto in contabilità non vi è evidenza dell'andamento degli accertamenti ed incassi delle ingiunzioni se non a partire dal 2016. Stimato incasso del 10% al quale sono stati applicati i correttivi di legge.
<b>Ingiunzioni CIMP</b>	1.200.000,00	306.000,00	702.000,00	Metodologia extracontabile in quanto in contabilità non vi è evidenza dell'andamento degli accertamenti ed incassi delle ingiunzioni se non a partire dal 2016. Stimato incasso del 10% al quale sono stati applicati i correttivi di legge.
<b>Recupero evasione IMU</b>	35.000.000,00	6.545.000,00	16.380.000,00	Metodologia extracontabile in quanto in contabilità non vi è evidenza dell'andamento degli accertamenti ed incassi delle ingiunzioni se non a partire dal 2016. Stimato incasso del 30% al quale sono stati applicati i correttivi di legge.

<b>Recupero evasione TASI</b>	300.000,00	59.500,00	136.500,00	Metodologia extracontabile in quanto in contabilità non vi è evidenza dell'andamento degli accertamenti ed incassi delle ingiunzioni se non a partire dal 2016. Stimato incasso del 30% al quale sono stati applicati i correttivi di legge.
<b>TARI</b>	287.035.655,31	8.664.314,09	19.655.930,00	Metodologia indicata nel principio contabile di competenza finanziaria considerando la media semplice applicata agli incassi (in conto competenza ed in conto residui -nell'anno successivo sull'anno precedente per le annualità 2015-2016 e 2017 ed in conto residui totali per le annualità 2014-2013) rapportati agli accertamenti in conto competenza per gli esercizi 2013-2017. Su tale valore è stata calcolata la percentuale minima di legge ( 85% per il 2019, 95% per il 2020 e 100% per il 2021 ).
<b>Recupero evasione TARI</b>	16.500.000,00	1.569.865,00	3.047.385,00	Metodologia indicata nel principio contabile di competenza finanziaria considerando la media semplice applicata agli incassi (in conto competenza ed in conto residui -nell'anno successivo sull'anno precedente per le annualità 2016 e 2017) rapportati agli accertamenti in conto competenza per gli esercizi 2016-2017. Su tale valore è stata calcolata la percentuale minima di legge ( 85% per il 2019, 95% per il 2020 e 100% per il 2021 ).
<b>Asili nido</b>	15.000.000,00	119.436,46	274.001,29	Metodologia indicata nel principio contabile di competenza finanziaria considerando la media semplice applicata agli incassi (in conto competenza ed in conto residui -nell'anno successivo sull'anno precedente per le annualità 2015-2016 e 2017 ed in conto residui totali per le annualità 2014-2013) rapportati agli accertamenti in conto competenza per gli esercizi 2013-2017. Su tale valore è stata calcolata la percentuale minima di legge ( 85% per il 2019, 95% per il 2020 e 100% per il 2021 ).
<b>Rette</b>	1.320.000,00	80.718,76	185.178,34	Metodologia indicata nel principio contabile di competenza finanziaria considerando la media semplice applicata agli incassi (in conto competenza ed in conto residui -nell'anno successivo sull'anno precedente per le annualità 2015-2016 e 2017 ed in conto residui totali per le annualità 2014-2013) rapportati agli accertamenti in conto competenza per gli esercizi 2013-2017. Su tale valore è stata calcolata la percentuale minima di legge ( 85% per il 2019, 95% per il 2020 e 100% per il 2021 ).
<b>Fondo svalutazione crediti su incassi bollettini istrusione</b>	6.000,00	1.580,00	3.160,00	Metodologia extracontabile tenuto conto di quanto comunicato dalla Direzione competente a gestire l'entrata in quanto in contabilità non vi sono dati significativi da estrapolare. Stimato incasso del 21%
<b>Totale fondo crediti dubbia esigibilità</b>	<b>656.831.655,31</b>	<b>45.816.367,09</b>	<b>105.824.338,50</b>	



## **1.4 REGOLE DI FINANZA PUBBLICA**

La normativa previgente è contenuta nella legge 232 dell'11 dicembre 2016 (legge di bilancio 2017) integrata con successive modifiche, ed ha individuato le regole di finanza pubblica a valere dal 2017, determinando come obiettivo il raggiungimento di un saldo non negativo in termini di competenza tra le entrate e le spese finali.

Secondo la suddetta normativa le entrate finali sono quelle ascrivibili ai titoli 1, 2, 3, 4 e 5 degli schemi di bilancio previsti dal decreto legislativo 23 giugno 2011, n. 118, e le spese finali sono quelle ascrivibili ai titoli 1, 2, 3 del medesimo schema di bilancio. Non sono rilevanti sul lato entrata l'avanzo di amministrazione applicato ed il fondo pluriennale vincolato finanziato da indebitamento e sul lato spese gli accantonamenti a fondi rischi e la quota del fondo pluriennale vincolato finanziata da indebitamento.

Con sentenza 247/2017 della Corte Costituzionale, è stata affermata l'incostituzionalità della struttura dei vincoli di finanza pubblica sopra citati nella parte in cui limita l'utilizzo dell'avanzo di amministrazione e del fondo pluriennale vincolato. Pertanto nel 2018 i Comuni sono stati autorizzati ad utilizzare il risultato di amministrazione per investimenti nel rispetto delle disposizioni del D.Lgs.118/2011 e successive modificazioni.

Tale posizione, contenuta nella circolare n.25 del 3.10.2018 del Ministero dell'Economia e delle Finanze, di fatto scardina i vincoli fino a quel momento applicati rimarcando unicamente come vincolo il rispetto della normativa di legge contenuta nella disciplina degli equilibri di cui al d.Lgs.118/2011.

Con il disegno di legge di bilancio per il 2019 verranno delineati ulteriori limitazioni all'applicazione dell'avanzo per gli enti in disavanzo.

Pertanto il contesto normativo è in evoluzione. La situazione del rispetto dei saldi calcolati in applicazione della legge 232/2016 sopra citata e successive modificazioni viene comunque presentata nel volume di approvazione del bilancio finanziario, in quanto parte della struttura del bilancio finanziario stesso.





## **1.5 Risultato di Amministrazione presunto.**

Nel volume del bilancio finanziario è riportato il calcolo del risultato di amministrazione presunto al 31.12.2018 ammontante ad euro 242.672.828,12. Tale avanzo a seguito dell'applicazione dei vincoli prescritti dalla normativa ed indicati nella tabella dimostrativa passa ad un disavanzo di euro 89.020.070,09. Il disavanzo presunto consente di riassorbire la quota di disavanzo annuale formatasi a seguito dell'operazione di riaccertamento straordinario dei residui e derivante sostanzialmente dalla costituzione del fondo crediti dubbia esigibilità.

Il calcolo dell'avanzo è stato effettuato partendo dall'avanzo iniziale al 01.01.2018 effettivo pari ad euro 191.009.653,31 e sommandoci le risultanze contabili già inserite nel sistema informatico dell'Ente e quelle che si prevede di inserire entro il 31.12.2018 in relazione agli atti presenti nel sistema informatico alla data di redazione del suddetto documento.

La composizione del risultato di amministrazione nelle singole cifre è presente nella tabella dimostrativa e registra le seguenti specificità.

### **Parte accantonata**

1) La voce fondo crediti dubbia esigibilità è stata calcolata considerando la quota derivante dal rendiconto 2017 già calcolata con il metodo ordinario previsto dal principio contabile allegato al D.Lgs.118/2011 e successive modificazioni. Si ipotizza che la quota definitiva si attesti sulle medesime risultanze.

2) Viene prevista la quota di accantonamento per la predita di Firenze Fiera già stanziata nel bilancio finanziario 2018:

2) Il Fondo contenzioso è pario alla quota stanziata nel bilancio 2018 e non ancora utilizzata.

3) Negli altri accantonamenti sono compresi gli aumenti contrattuali e l'indennità di fine mandato del Sindaco.

### **Parte vincolata e destinata**

Tutti i suddetti vincoli tengono conto della quota presente nel rendiconto 2017, detratte le rispettive applicazioni effettuate nel bilancio 2018 e delle quadrature di competenza 2018 in relazione agli accertamenti ed agli impegni assunti.

E' evidente che il risultato finale presunto presenterà molteplici diversità rispetto all'effettivo. La motivazione risiede nella tempistica di calcolo del suddetto, che non tiene conto delle risultanze finali al 31.12.2018.



## ***2. LE RISORSE FINANZIARIE***



## 2. LE RISORSE FINANZIARIE

In questo capitolo sono evidenziate le risorse finanziarie complessive previste per l'annualità 2019 del bilancio finanziario 2019-2021, suddivise secondo la classificazione del bilancio. Successivamente le stesse sono confrontate con le somme relative alla prima annualità del bilancio precedente, ovvero il 2018.

I valori indicati per quest'ultimo si riferiscono agli stanziamenti assestati di cui all'ultima variazione di bilancio approvata dal Consiglio Comunale, mentre per il 2019 si riferiscono alle previsioni iniziali.

Le entrate sono ripartite come segue:

titolo 1 - comprende le entrate aventi natura tributaria, soggette a discrezionalità impositiva, che si manifesta mediante regolamenti;

titolo 2 - vi sono iscritte le entrate provenienti da trasferimenti dello Stato e di altri enti del settore pubblico allargato, finalizzate alla gestione corrente per assicurare l'ordinaria attività dell'ente;

titolo 3 - sono incluse tutte le entrate proprie di natura extratributarie, provenienti per la maggior parte da proventi di natura patrimoniale e dall'erogazione di servizi;

titolo 4 - formato da entrate derivanti da alienazioni di beni, da trasferimenti dello Stato o di altri enti del settore pubblico allargato e da privati, destinate a finanziare le spese d'investimento;

titolo 5 - entrate derivanti dalla riduzione di attività finanziarie, quali l'alienazione di partecipazioni, di quote di fondi di investimento e di titoli obbligazionari, la riscossione di crediti e gli eventuali prelievi dai conti di deposito di indebitamento;

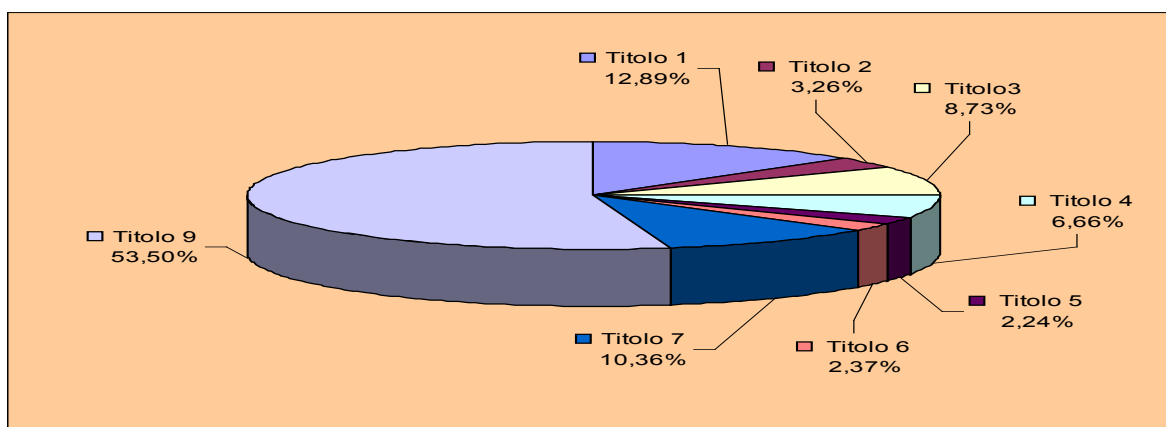
titolo 6 - entrate derivanti dall'accensione di prestiti;

titolo 7 - entrate provenienti dall'istituto Tesoriere, sotto forma di anticipazioni ovvero finanziamento a breve termine;

titolo 9 - comprende le entrate derivanti da operazioni di partite di giro e per conto di terzi.

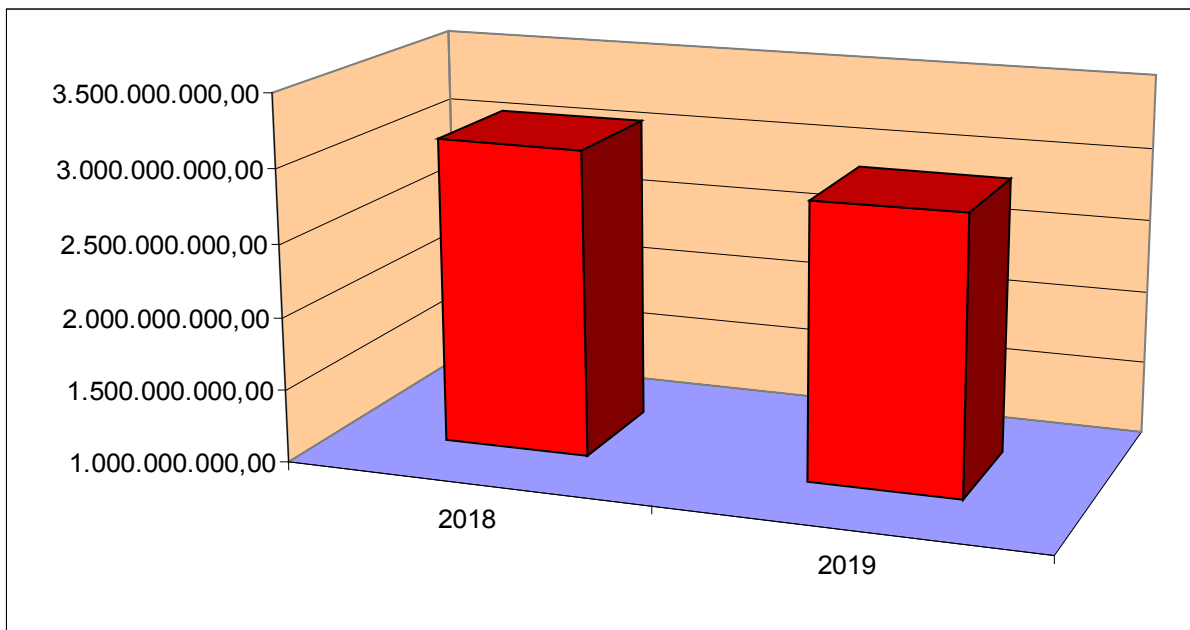
Nella seguente tabella sono evidenziate le componenti delle risorse finanziarie previste per il 2019.

TITOLI DELL' ENTRATA	2019	%
TITOLO 1- Entrate di natura tributaria, contributiva e perequat.	373.112.427,78	12,89
TITOLO 2 - Trasferimenti correnti	94.381.883,82	3,26
TITOLO 3 - Entrate extratributarie	252.645.460,56	8,73
TITOLO 4 - Entrate in conto capitale	192.900.732,17	6,66
TITOLO 5 - Entrate da riduzione di attività finanziarie	64.738.792,27	2,24
TITOLO 6 - Accensione prestiti	68.620.143,91	2,37
TITOLO 7 - Anticipazioni da istituto tesoriere/cassiere	300.000.000,00	10,36
TITOLO 9 - Entrate per conto terzi e partite di giro	1.548.790.000,00	53,50
<b>Totale</b>	<b>2.895.189.440,51</b>	<b>100,00</b>



Nella tabella sottostante, le entrate previste per il 2019 sono confrontate con gli stanziamenti assestati 2018.

TITOLI DELL' ENTRATA	2018	2019
TITOLO 1- Entrate di natura tributaria, contributiva e perequativa	371.313.383,92	373.112.427,78
TITOLO 2 - Trasferimenti correnti	72.639.412,03	94.381.883,82
TITOLO 3 - Entrate extratributarie	261.018.320,19	252.645.460,56
TITOLO 4 - Entrate in conto capitale	484.758.754,49	192.900.732,17
TITOLO 5 - Entrate da riduzione di attività finanziarie	30.230.859,55	64.738.792,27
TITOLO 6 - Accensione prestiti	34.560.000,00	68.620.143,91
TITOLO 7 - Anticipazioni da istituto tesoriere/cassiere	300.000.000,00	300.000.000,00
TITOLO 9 - Entrate per conto terzi e partite di giro	1.548.490.000,00	1.548.790.000,00
<b>Totale</b>	<b>3.103.010.730,18</b>	<b>2.895.189.440,51</b>



## 2.1 ANALISI DELLE ENTRATE

Le entrate sono suddivise per titoli, secondo la fonte di provenienza, a loro volta articolati in tipologie e categorie.

### 2.1.1 ENTRATE CORRENTI DI NATURA TRIBUTARIA, CONTRIBUTIVA E PEREQUATIVA

Le entrate di questo titolo sono suddivise in due tipologie: tributi e fondi perequativi.

Le entrate tributarie sono previste in € 373.112.427,78, con un incremento rispetto all'assestato 2018 di € 1.799.043,86 (0,17%).

La **tipologia 1.01** "Imposte, tasse e proventi assimilati" riunisce tutte le forme di prelievo effettuate direttamente dall'ente nell'esercizio della propria capacità impositiva.

Le principali imposte previste in questa tipologia sono:

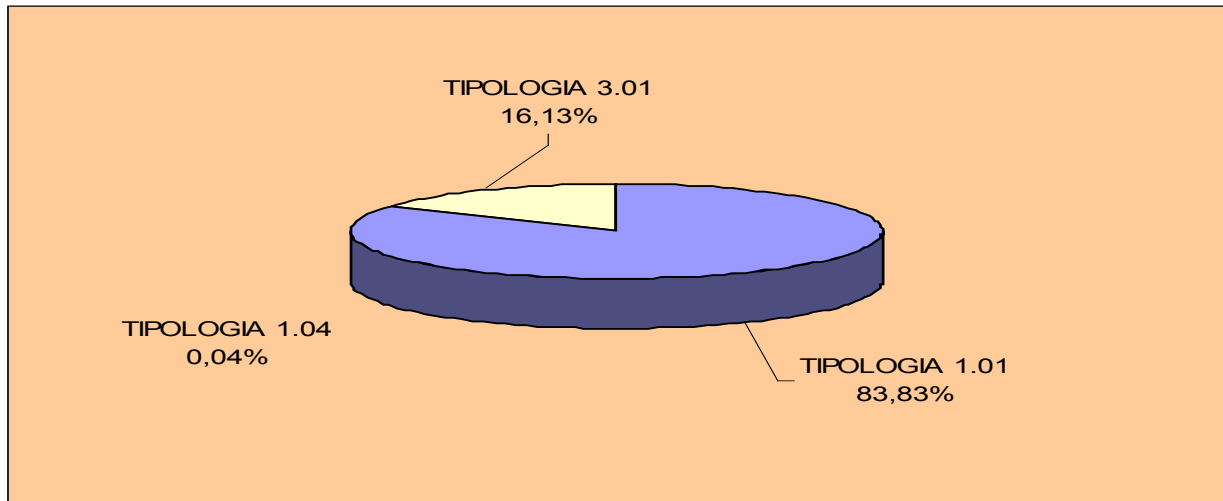
- l'IMU, applicata su tutti gli immobili diversi dall'abitazione principale (ad esclusione di quelli rientranti tra gli immobili di "lusso"), il cui gettito previsto per il 2019 ammonta a oltre 147 milioni di €, oltre a € 11.000.000,00, previsti a titolo di recupero evasione sulla medesima;
- l'imposta di soggiorno, a carico di coloro che alloggiano nelle strutture ricettive (inclusi gli alloggi locati ad uso turistico) ubicate sul territorio comunale, applicata secondo criteri di gradualità in proporzione alla tipologia di struttura ricettiva, sino a € 5,00 per notte di soggiorno. Il gettito è destinato al finanziamento di interventi in materia di turismo, manutenzione, fruizione e recupero dei beni culturali e ambientali locali, nonché dei relativi servizi pubblici locali. La previsione per il 2019 è stimata in € 43.000.000,00;
- l'addizionale comunale IRPEF, istituita con D. Lgs. n. 360 del 30/9/98. A partire dal 2012 è stata ridotta dallo 0,3% allo 0,2%. A decorrere dal 2014, è stata introdotta l'esenzione totale per i redditi fino a € 25.000,00 annui. Per gli altri redditi rimane invariata l'aliquota dello 0,2%. Il gettito previsto ammonta a € 9.246.467,91;
- la Tassa sui rifiuti (TARI), la cui riscossione è affidata al soggetto gestore del servizio di smaltimento rifiuti, la cui previsione per il 2019, al pari di quella del 2018, ammonta a € 95.678.551,77, oltre a € 5.500.000,00, previsti a titolo di recupero evasione;

La **tipologia 1.04** "Compartecipazione di tributi" comprende la quota di compartecipazione di alcuni tributi erariali, quali l'addizionale comunale sui diritti di imbarco degli aeromobili (previsione € 75.000,00) ed il 5 per mille sull'IRPEF (previsione € 70.000,00). Quest'ultima entrata è destinata ad attività da svolgere in ambito sociale.

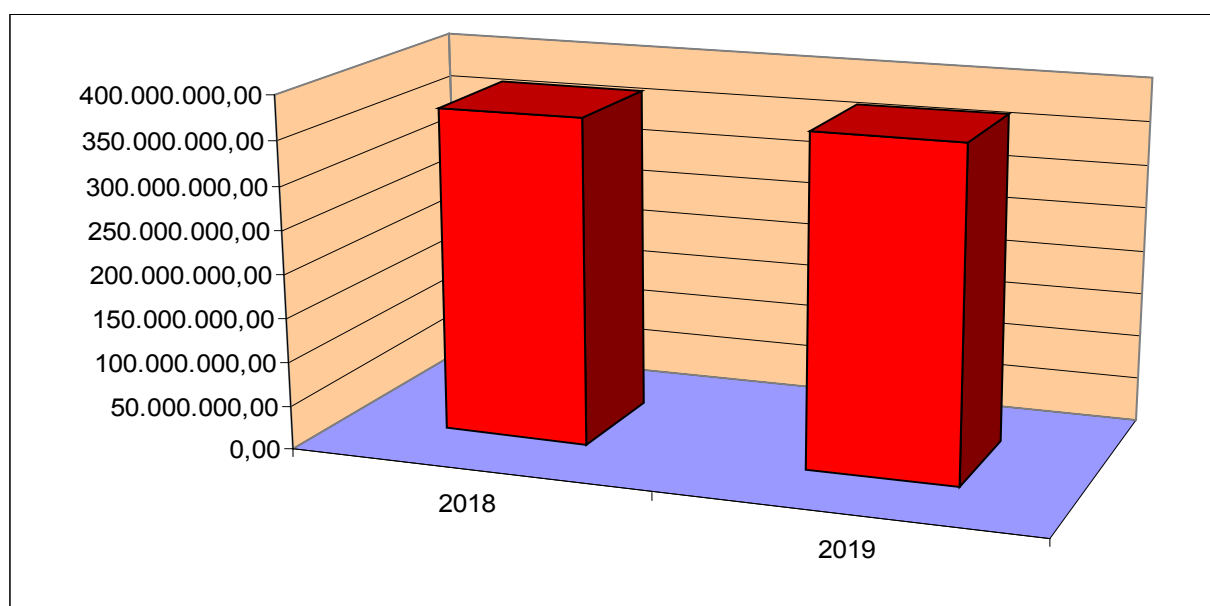
La **tipologia 3.01** "Fondi perequativi da Amministrazioni centrali", nella quale è allocato il Fondo di solidarietà, con una previsione di € 60.200.500,00;

Nelle tabelle seguenti è illustrata la composizione del titolo 1 dell'entrata 2019, e successivamente la stessa è confrontata con gli importi assestati 2018.

<b>TITOLO 1- Entrate di natura tributaria, contributiva e perequativa</b>	<b>2019</b>	<b>%</b>
TIPOLOGIA 1.01 - Imposte, tasse e proventi assimilati	312.766.927,78	83,83
TIPOLOGIA 1.04 - Compartecipazione di tributi	145.000,00	0,04
TIPOLOGIA 3.01 - Fondi perequativi	60.200.500,00	16,13
<b>Totale</b>	<b>373.112.427,78</b>	<b>100,00</b>



<b>TITOLO 1- Entrate di natura tributaria, contributiva e perequativa</b>	<b>2018</b>	<b>2019</b>
TIPOLOGIA 1.01 - Imposte, tasse e proventi assimilati	310.968.193,05	312.766.927,78
TIPOLOGIA 1.04 - Compartecipazione di tributi	145.000,00	145.000,00
TIPOLOGIA 3.01 - Fondi perequativi	60.200.190,87	60.200.500,00
<b>Totale</b>	<b>371.313.383,92</b>	<b>373.112.427,78</b>





## **2.1.2 ENTRATE DA CONTRIBUTI E TRASFERIMENTI CORRENTI DELLO STATO, DELLA REGIONE E DI ALTRI ENTI PUBBLICI**

Le entrate di questo titolo sono suddivise in 5 tipologie, con riferimento ai soggetti eroganti, e comprendono principalmente contributi finalizzati a spese correnti predeterminate.

La **Tipologia 1.01** “Trasferimenti correnti da Amministrazioni pubbliche”, comprende i trasferimenti erogati dallo Stato, dalla Regione, dall’Area Metropolitana, dai Comuni e dalle altre amministrazioni pubbliche.

Le principali entrate che afferiscono a questa tipologia, sono le seguenti:

- trasferimenti regionali per viabilità e trasporto pubblico locale, € 45.313.402,00 per la gestione della tramvia;
- trasferimenti dallo Stato, Regione, Società della Salute e altri Enti Pubblici in materia di sicurezza sociale € 20.890.247,31;
- trasferimenti dallo Stato, Regione e altri Enti Pubblici in materia di istruzione € 8.983.000,00;
- trasferimenti dallo Stato, Regione e altri Enti Pubblici in materia di cultura € 2.661.471,35;
- contributo dallo Stato per minori introiti IMU € 2.399.500,00;
- contributi di cui al progetto europeo PON-METRO € 3.503.147,90, nell’ambito sociale ed informatico;
- contributi da ISTAT, Regione e altri Enti Pubblici per rilevazioni statistiche € 920.000,00;
- contributi dalla Regione in materia abitativa € 140.000,00, relativi al fondo integrazione canoni di locazione;
- contributo dallo Stato per Protezione Civile € 380.756,92;
- trasferimento dalla Regione per progetti integrati di sviluppo del territorio ed innovazione sociale € 500.000,00;
- rimborso dallo Stato minori introiti addizionale comunale IRPEF € 610.000;
- trasferimento dal Comune di Scandicci per quota oneri gestione tramvia € 600.000,00;
- trasferimenti dallo Stato ed altri enti pubblici in materia di sviluppo economico € 428.796,35;
- trasferimenti da altri Enti Pubblici in materia ambientale, € 69.521,48, di cui € 50.000,00, relativi alla gestione del canile rifugio comunale ed € 19.621,48 per la manutenzione delle piste pedociclabili.

**Tipologia 1.02** “Trasferimenti correnti da famiglie”, previsione € 235.780,00.

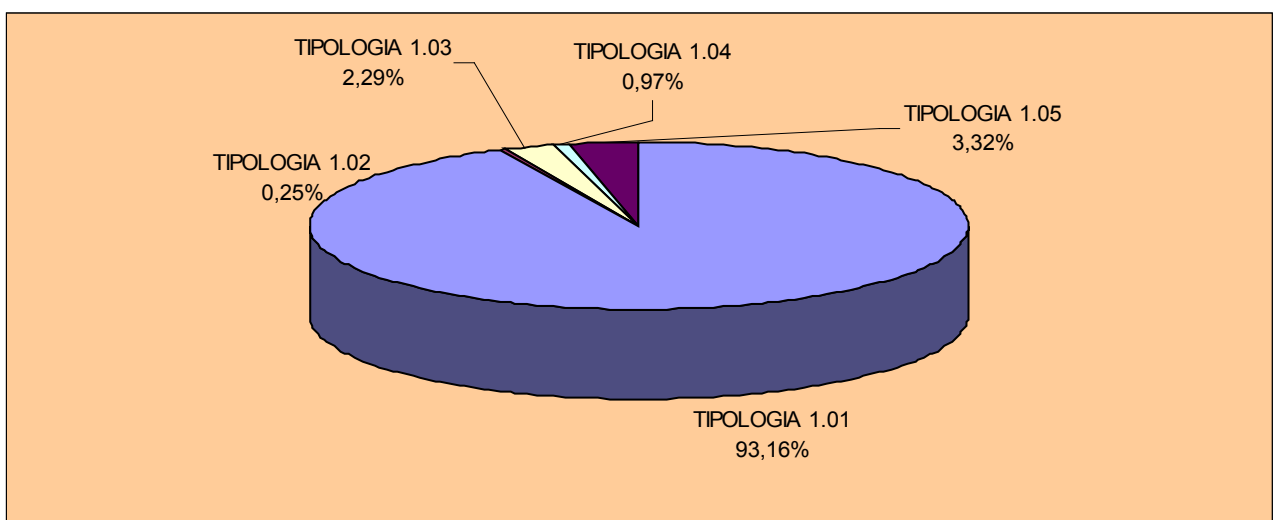
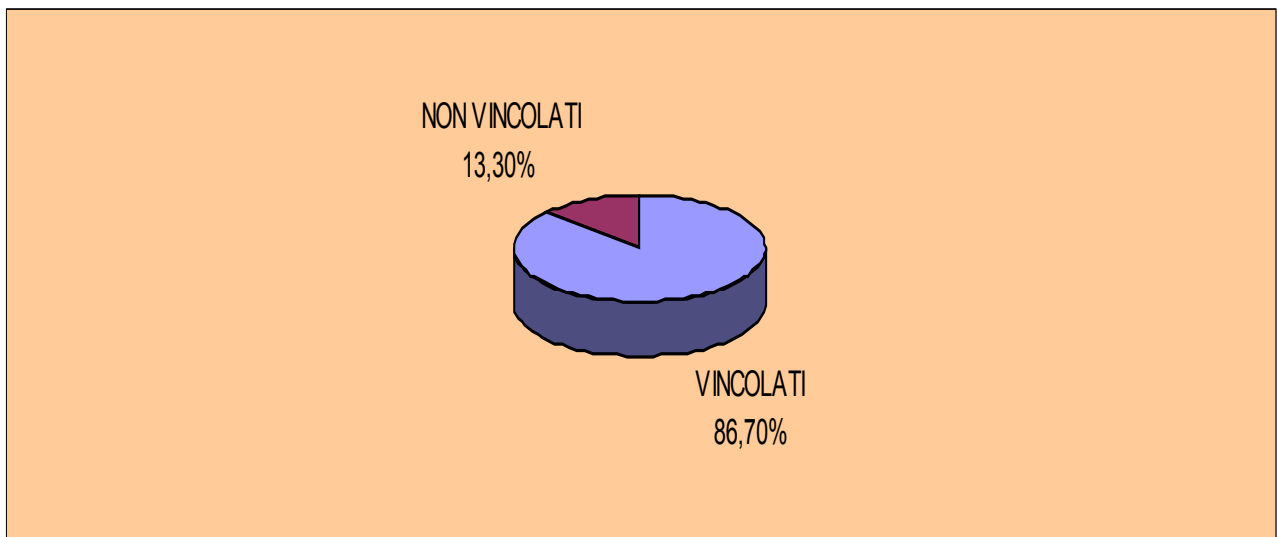
**Tipologia 1.03** “Trasferimenti correnti da imprese”, previsione € 2.161.100,00, riconducibili principalmente a sponsorizzazioni previste per progetti in ambito culturale, economico e per viabilità ed infrastrutture.

**Tipologia 1.04** “Trasferimenti correnti da istituzioni sociali private”, previsione € 920.000,00, di cui € 900.000,00 nell’ambito sociale ed € 20.000,00 a titolo di contributi per l’ospitalità dei cani presso il canile rifugio comunale.

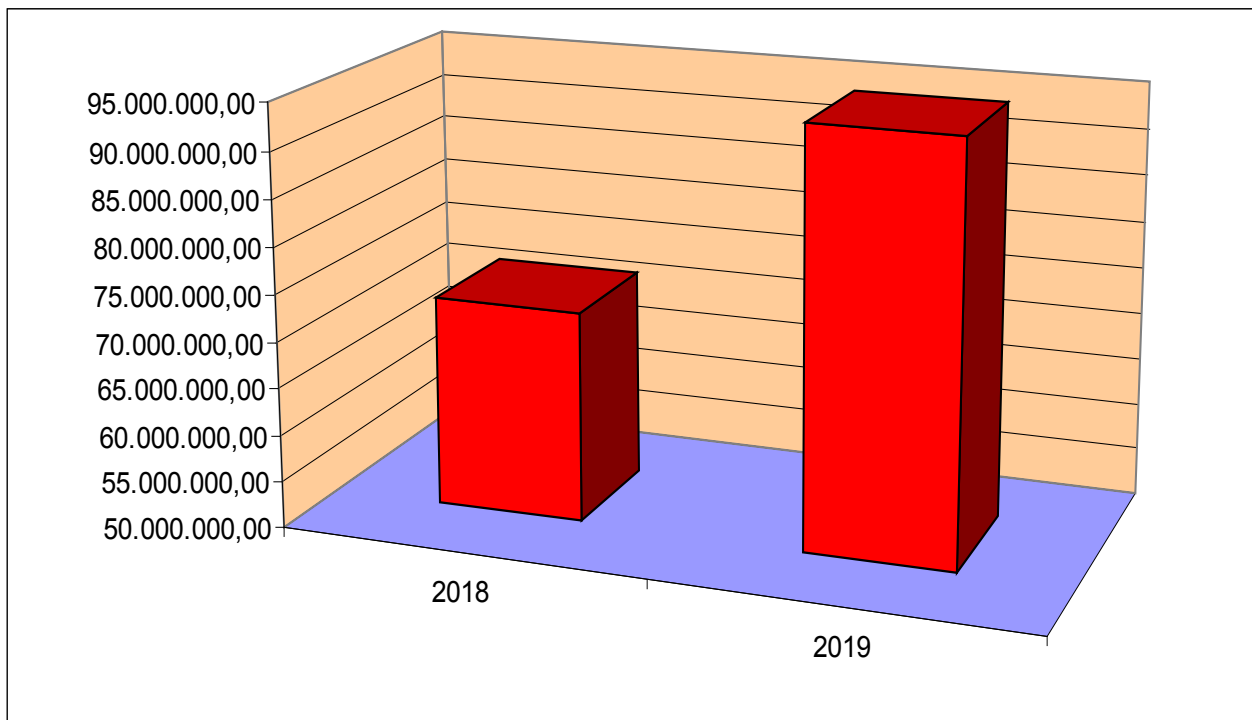
**Tipologia 1.05** “Trasferimenti dall’Unione Europea e dal resto del mondo” € 3.136.099,39, per il finanziamento di progetti europei, principalmente in ambito sociale, culturale, economico ed ambientale.

Nelle tabelle seguenti è illustrata la composizione del titolo 2 dell'entrata 2019, la quale è successivamente confrontata con i dati assestati 2018.

<b>TITOLO 2 - Trasferimenti correnti</b>	<b>2019</b>	<b>%</b>	<b>Con vincolo di destinazione</b>	<b>% di incidenza sul totale</b>
TIPOLOGIA 1.01 - Trasferimenti correnti da Amministrazioni pubbliche	87.928.904,43	93,16	76.354.343,31	86,84
TIPOLOGIA 1.02 - Trasferimenti correnti da Famiglie	235.780,00	0,25	20.000,00	8,48
TIPOLOGIA 1.03 - Trasferimenti correnti da Imprese	2.161.100,00	2,29	1.421.100,00	65,76
TIPOLOGIA 1.04 - Trasferimenti correnti da Istituzioni Sociali private	920.000,00	0,97	900.000,00	0,00
TIPOLOGIA 1.05 - Trasferimenti correnti dall'Unione Europea e dal resto del mondo	3.136.099,39	3,32	3.136.099,39	100,00
<b>Totale</b>	<b>94.381.883,82</b>	<b>100,00</b>	<b>81.831.542,70</b>	<b>86,70</b>



<b>TITOLO 2 - Trasferimenti correnti</b>	<b>2018</b>	<b>2019</b>
TIPOLOGIA 1.01 - Trasferimenti correnti da Amministrazioni pubbliche	65.753.791,34	87.928.904,43
TIPOLOGIA 1.02 - Trasferimenti correnti da Famiglie	1.520.000,00	235.780,00
TIPOLOGIA 1.03 - Trasferimenti correnti da Imprese	2.297.578,68	2.161.100,00
TIPOLOGIA 1.04 - Trasferimenti correnti da Istituzioni Sociali private	151.001,18	920.000,00
TIPOLOGIA 1.05 - Trasferimenti correnti dall'Unione Europea e dal resto del mondo	2.917.040,83	3.136.099,39
<b>Totale</b>	<b>72.639.412,03</b>	<b>94.381.883,82</b>



### 2.1.3 ENTRATE EXTRATRIBUTARIE

Le entrate di questo titolo sono previste per complessivi € 252.645.460,56 e sono suddivise in 5 categorie con riferimento alla loro natura.

La **Tipologia 1** “Vendita di beni e servizi e proventi derivanti dalla gestione dei beni” ammonta ad € 134.251.435,18. Le voci più significative sono:

- diritti di segreteria (servizi demografici, urbanistica, contratti, ambiente, patrimonio, SUAP) € 2.698.300,00;
- canone occupazione spazi ed aree pubbliche (COSAP) € 33.091.986,73, di cui € 2.300.000,00 relativi alle violazioni;
- canone installazione dei mezzi pubblicitari (CIMP) € 3.200.000,00, di cui € 400.000,00 relativi alle violazioni;
- canone concessione servizio idrico integrato € 3.453.538,00;
- proventi dai servizi scolastici ed educativi € 13.003.150,00;
- proventi dagli asili nido € 5.050.000,00;
- entrate da musei comunali e mostre € 18.160.000,00 (di cui € 10.640.000,00 relativi alla Firenze Card);
- proventi dai servizi sportivi e ricreativi € 2.817.243,20,00 derivanti dalle manifestazioni e dalla gestione degli impianti sportivi;
- proventi dai servizi relativi alla viabilità e trasporti € 21.230.000,00 (di cui: concessione del servizio parcheggi € 1.600.000,00; rilascio di contrassegni per l'ingresso nelle zone della città a traffico limitato e bus turistici € 19.000.000,00, indennità civico ristoro occupazione sottosuolo € 200.000,00, prestazioni effettuate per privati € 30.000,00);
- proventi dai cimiteri e dei servizi funebri, concessione di loculi ed aree cimiteriali € 5.060.000,00;
- concessione servizio distribuzione gas € 598.599,02;
- concessione del campeggio € 438.228,88;
- canoni e proventi da locazione patrimonio abitativo e non abitativo € 22.725670.49, di cui € 13.800.000,00 relativi ai canoni di locazione degli alloggi E.R.P. gestiti da Casa S.p.A. (analogo importo è inserito nella parte spesa);
- proventi dei mercati € 120.000,00;
- concessione servizio polivalente alimentare di Novoli € 211.662,66;
- proventi per rilascio documentazioni, autorizzazioni e prestazioni rese dal servizio di Polizia Municipale € 711.000,00;
- entrate dai servizi sociali € 380.000,00.

La **tipologia 2** “Proventi derivanti dall'attività di controllo e repressione delle irregolarità e degli illeciti” € 83.522.171,00.

Le principali voci sono le seguenti:

- proventi infrazioni codice della strada € 65.800.000,00;
- rimborso notifiche infrazioni codice della strada € 8.225.000,00;
- rimborso spese procedurali per notifica verbali infrazione all'estero € 4.550.000,00;
- rimborso spese procedurali € 500.000,00;
- proventi del servizio rimozione e depositaria € 3.124.000,00;
- proventi infrazioni regolamenti comunali € 600.000,00;
- indennità risarcitoria condono edilizio € 160.000,00.

La **tipologia 3** “Interessi attivi” comprende il valore complessivo delle entrate di natura finanziaria riscosse dall'ente, come gli interessi attivi sulle somme depositate in tesoreria unica, sui conti correnti bancari e postali e sulla riscossione coattiva. L'importo totale previsto è di € 1.122.855,90.

**Tipologia 4** “Altre entrate da redditi di capitale”, comprende i dividendi da partecipazioni societarie per una previsione di € 17.100.000,00.

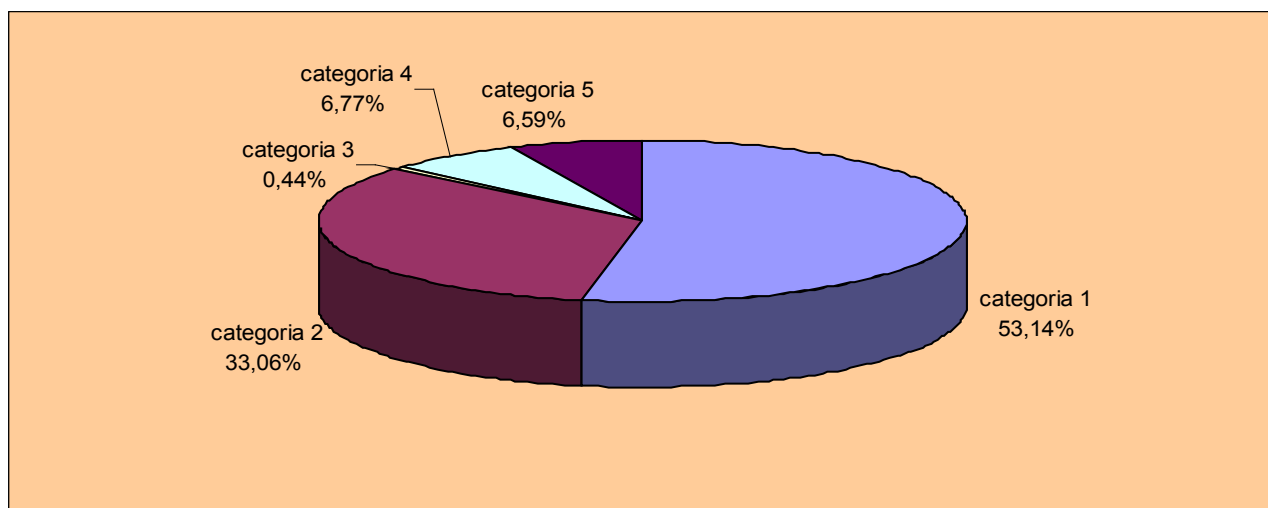
**Tipologia 5** “Rimborsi e altre entrate correnti” prevede uno stanziamento € 16.648.698,48.

Le poste più significative di questa categoria sono:

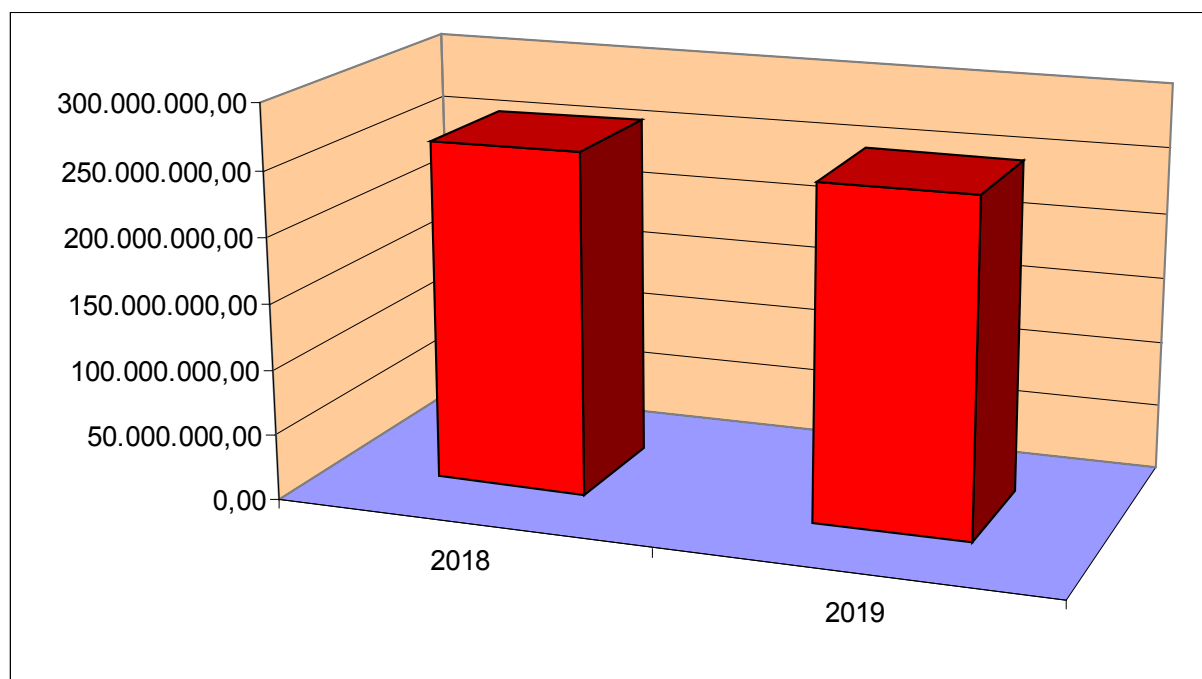
- rimborsi dal Consorzio Società della Salute € 470.000,00;
- rimborso spese sostenute per soggetti incapaci in attesa di nomina del tutore € 440.000,00;
- rimborso spese elettorali dallo Stato € 823.000,00, a cui corrisponde un analogo importo in spesa. Precedentemente queste tipologie di entrata e spesa erano allocate ai servizi per conto terzi, ma secondo i principi dell’armonizzazione contabile devono essere imputate nel bilancio corrente;
- rimborsi da INAIL ed altri istituti previdenziali € 280.000,00;
- rimborsi spese personale comandato da e presso altre amministrazioni € 1.050.000,00;
- rimborsi per servizi ed installazione apparecchi per distribuzione bevande € 210.084,00;
- rimborso spese procedurali e di notifica per riscossione coattiva € 200.000,00;
- indennizzi assicurativi € 900.000,00;
- rimborsi per rilascio atti dei servizi demografici € 345.000,00;
- rimborsi utenze dalle associazioni sportive concessionarie di servizi € 450.000,00;
- IVA per split payment e reverse charge, per una previsione di € 5.500.000,00, a cui corrisponde pari importo tra le spese correnti.

Nelle tabelle seguenti è illustrata la composizione del titolo 3 dell’entrata 2019, la quale è successivamente confrontata con i dati assestati 2018.

TITOLO 3 - Entrate extratributarie	2019	%
TIPOLOGIA 1 - Vendita di beni e servizi e proventi derivanti dalla gestione dei beni	134.251.735,18	53,14
TIPOLOGIA 2 - Proventi derivanti dall'attività di controllo e repressione delle irregolarità e degli illeciti	83.522.171,00	33,06
TIPOLOGIA 3 - Interessi attivi	1.122.855,90	0,44
TIPOLOGIA 4 - Altre entrate da redditi di capitale	17.100.000,00	6,77
TIPOLOGIA 5 - Rimborsi e altre entrate correnti	16.648.698,48	6,59
<b>Totale</b>	<b>252.645.460,56</b>	<b>100,00</b>



<b>TITOLO 3 - Entrate extratributarie</b>	<b>2018</b>	<b>2019</b>
TIPOLOGIA 1 - Vendita di beni e servizi e proventi derivanti dalla gestione dei beni	146.463.841,15	134.251.735,18
TIPOLOGIA 2 - Proventi derivanti dall'attività di controllo e repressione delle irregolarità e degli illeciti	77.307.630,38	83.522.171,00
TIPOLOGIA 3 - Interessi attivi	1.293.998,53	1.122.855,90
TIPOLOGIA 4 - Altre entrate da redditi di capitale	17.094.415,50	17.100.000,00
TIPOLOGIA 5 - Rimborsi e altre entrate correnti	18.858.434,63	16.648.698,48
<b>Totale</b>	<b>261.018.320,19</b>	<b>252.645.460,56</b>



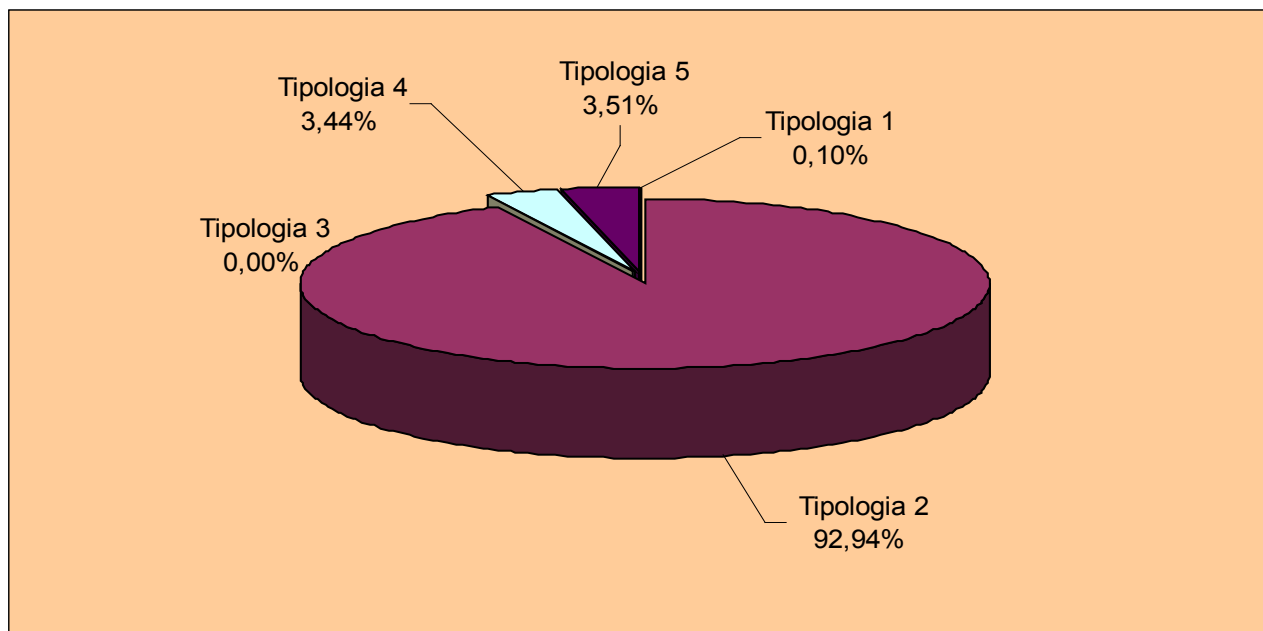
## 2.1.4 ENTRATE IN CONTO CAPITALE

Le entrate di questo titolo sono suddivise in 5 tipologie con riferimento alla loro natura ed alla loro fonte di provenienza.

Sono rappresentate dalle entrate derivanti da tributi in conto capitale (condono edilizio), da contributi agli investimenti da parte di enti pubblici e privati destinati a spese in conto capitale, dalla vendita del patrimonio immobiliare e mobiliare dell'ente, da alienazioni di beni materiali ed immateriali e da altre tipologie di entrate destinate a spese in conto capitale (permessi di costruire e relative sanzioni).

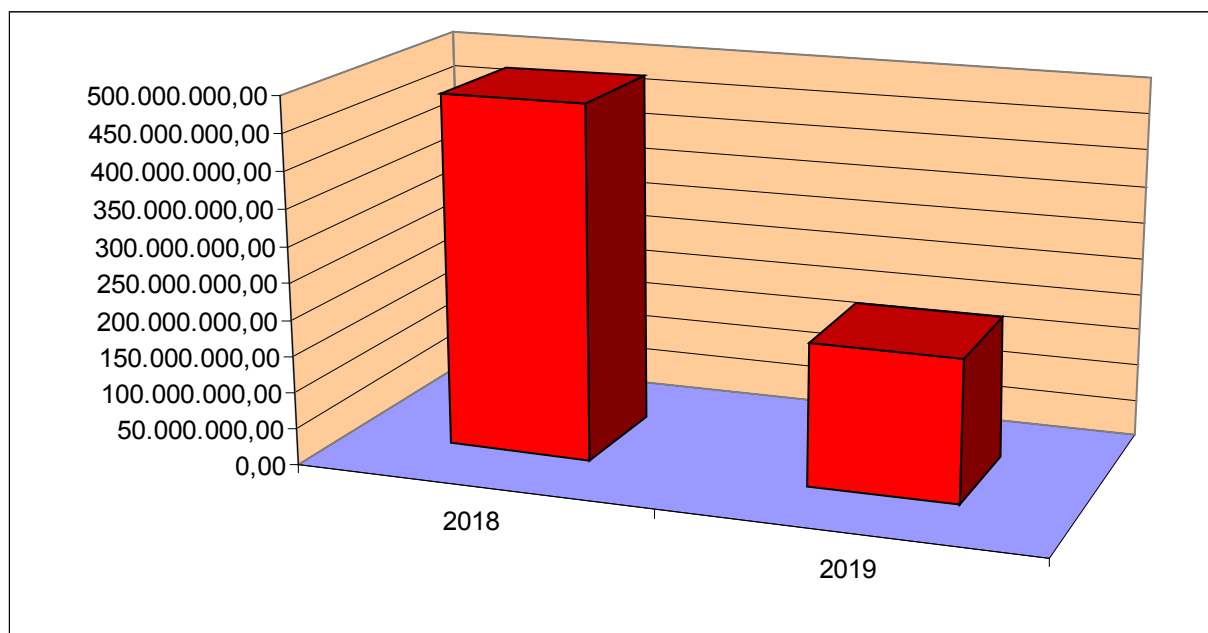
Nella tabella sottostante sono riportati gli importi per l'esercizio 2019 con l'indicazione della percentuale di incidenza di ciascuna tipologia sul volume complessivo del titolo 4.

<b>TITOLO 4 - Entrate in conto capitale</b>	<b>2019</b>	<b>%</b>
TIPOLOGIA 1 - Tributi in conto capitale	200.000,00	0,10
TIPOLOGIA 2 - Contributi agli investimenti	179.279.292,36	92,94
TIPOLOGIA 3 - Altri trasferimenti in conto capitale	0,00	0,00
TIPOLOGIA 4 - Entrate da alienazione di beni materiali e immateriali	6.644.444,00	3,44
TIPOLOGIA 5 - Altre entrate in conto capitale	6.776.995,81	3,51
<b>Totale</b>	<b>192.900.732,17</b>	<b>100,00</b>



Nel prospetto seguente è illustrata la composizione per tipologia del titolo 4 dell'entrata 2019, che viene confrontata con i dati assestati 2018.

<b>TITOLO 4 - Entrate in conto capitale</b>	<b>2018</b>	<b>2019</b>
TIPOLOGIA 1 - Tributi in conto capitale	200.000,00	200.000,00
TIPOLOGIA 2 - Contributi agli investimenti	470.377.217,51	179.279.292,36
TIPOLOGIA 3 - Altri trasferimenti in conto capitale	0,00	0,00
TIPOLOGIA 4 - Entrate da alienazione di beni materiali e immateriali	6.454.648,53	6.644.444,00
TIPOLOGIA 5 - Altre entrate in conto capitale	7.726.888,45	6.776.995,81
<b>Totale</b>	<b>484.758.754,49</b>	<b>192.900.732,17</b>



Per quanto attiene alla destinazione alle spese di investimento, si rinvia al piano triennale investimenti 2019-2021. Ed all'elenco annuale e programma triennale allegato alle note di aggiornamento al Dup.

Infine si ricorda che con la Legge di bilancio per il 2017 (n. 232 dell'11 dicembre 2016) è stata prevista la possibilità di utilizzare, a partire dal 1° gennaio 2018, le entrate derivanti da titoli abitativi edilizi e sanzioni ad interventi di manutenzione ordinaria e straordinaria delle opere di urbanizzazione primaria e secondaria, risanamento di complessi edilizi nei centri storici e nelle periferie degradate, interventi di riuso e di rigenerazione, di demolizione di costruzioni abusive, di acquisizione e realizzazione delle aree verdi per uso pubblico. Tale possibilità è stata utilizzata dall'Ente per il finanziamento della spesa corrente rientrando nella suddetta tipologia, come evidenziato anche nella tabella degli equilibri di parte corrente.

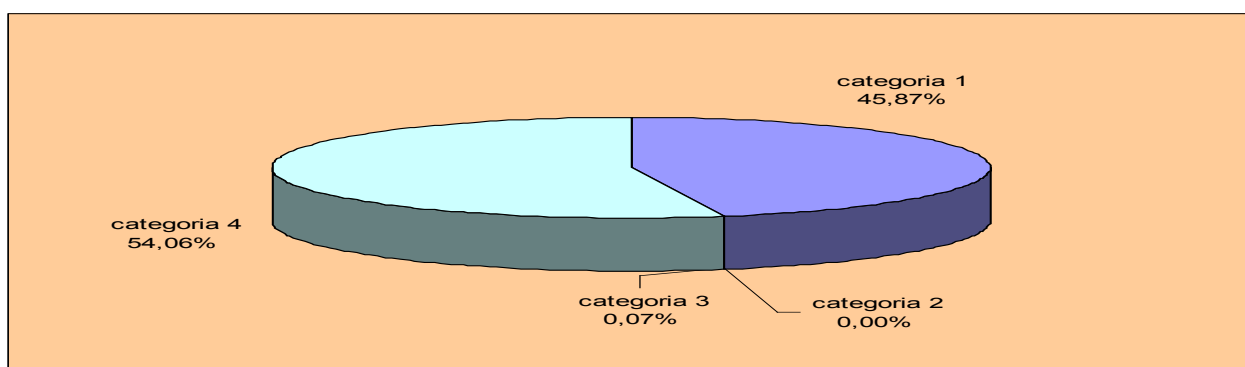


## 2.1.5 ENTRATE DA RIDUZIONE DI ATTIVITA' FINANZIARIE

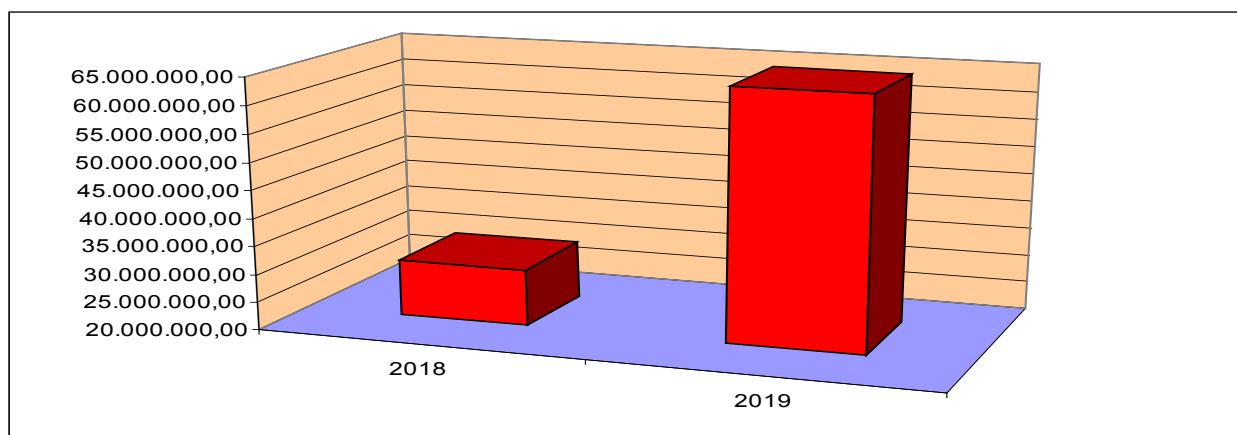
In questo titolo sono indicate le entrate derivanti da alienazioni di attività finanziarie, quali l'alienazione di partecipazioni, di quote di fondi di investimento e di titoli obbligazionari, la riscossione di crediti ed i prelievi dai conti di deposito di indebitamento a carico dell'Ente.

Nelle tabelle sottostanti sono riportati gli importi per l'esercizio 2019, nonché il confronto con le relative somme assestate 2018.

<b>TITOLO 5 - Entrate da riduzione di attività finanziarie</b>	<b>2019</b>	<b>%</b>
TIPOLOGIA 1 - Alienazioni di attività finanziarie	29.694.317,15	45,87
TIPOLOGIA 2 - Riscossione di crediti a breve termine	0,00	0,00
TIPOLOGIA 3 - Riscossione crediti a medio-lungo termine	44.475,12	0,07
TIPOLOGIA 4 - Altre entrate per riduzione di attività finanziarie	35.000.000,00	54,06
<b>Totale</b>	<b>64.738.792,27</b>	<b>100,00</b>



<b>TITOLO 5 - Entrate da riduzione di attività finanziarie</b>	<b>2018</b>	<b>2019</b>
TIPOLOGIA 1 - Alienazioni di attività finanziarie	111.089,60	29.694.317,15
TIPOLOGIA 2 - Riscossione di crediti a breve termine	0,00	0,00
TIPOLOGIA 3 - Riscossione crediti a medio-lungo termine	119.307,66	44.475,12
TIPOLOGIA 4 - Altre entrate per riduzione di attività finanziarie	30.000.462,29	35.000.000,00
<b>Totale</b>	<b>30.230.859,55</b>	<b>64.738.792,27</b>



Anche in tal caso, per quanto attiene alla destinazione alle spese di investimento, si rinvia al piano triennale investimenti 2019-2021, mentre si conferma la destinazione del 10% delle previsioni di alienazioni del patrimonio immobiliare alla estinzione indebitamento, come prescritto dalla normativa ed evidenziato anche nel prospetto degli equilibri.

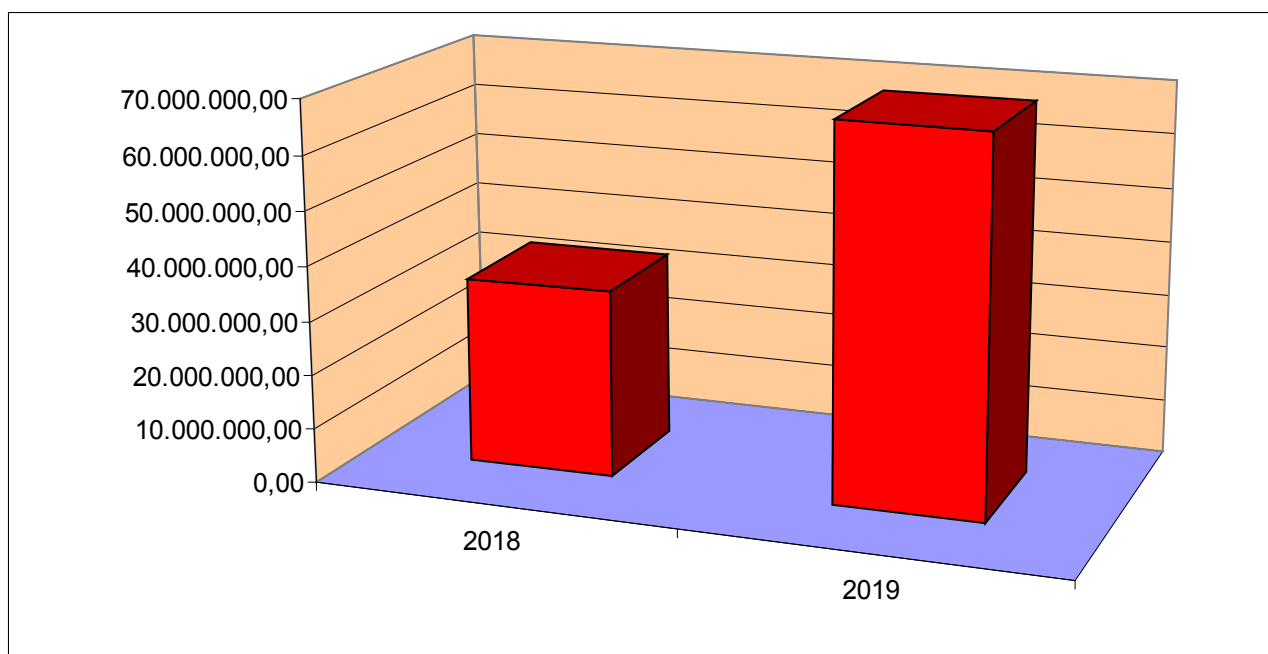
## 2.1.6 ACCENSIONE PRESTITI

In questo titolo sono indicate le entrate previste e derivanti dall'accensione di indebitamento destinati a finanziare le spese in conto capitale.

Nelle tabelle sottostanti sono riportati gli importi previsti per tipologia per l'esercizio 2019 ed il loro confronto con quelli assestati 2018.

<b>TITOLO 6 - Accensione prestiti</b>		<b>2019</b>	<b>%</b>
TIPOLOGIA 1 - Emissione di titoli obbligazionari		0,00	0,00
TIPOLOGIA 2 - Accensione di prestiti a breve		0,00	0,00
TIPOLOGIA 3 - Accensione mutui e altri finanziamenti a medio e lungo termine		68.620.143,91	100,00
TIPOLOGIA 4 - Altre forme di indebitamento		0,00	0,00
<b>Totale</b>		<b>68.620.143,91</b>	<b>100,00</b>

<b>TITOLO 6 - Accensione prestiti</b>		<b>2018</b>	<b>2019</b>
TIPOLOGIA 1 - Emissione di titoli obbligazionari		0,00	0,00
TIPOLOGIA 2 - Accensione di prestiti a breve		0,00	0,00
TIPOLOGIA 3 - Accensione mutui e altri finanziamenti a medio e lungo termine		34.560.000,00	68.620.143,91
TIPOLOGIA 4 - Altre forme di indebitamento		0,00	0,00
<b>Totale</b>		<b>34.560.000,00</b>	<b>68.620.143,91</b>



Il nuovo indebitamento è una delle fonti di finanziamento delle opere pubbliche e delle altre spese d'investimento. Per il triennio 2019-2021 viene previsto per una somma complessiva di € 137.057.184,91 di cui € 68.620.143,91 nel 2019, € 33.887.041,00 nel 2020 e € 34.550.000,00 nel 2021. In questi importi è compreso il prestito flessibile con Cassa Depositi e Prestiti per far fronte alle necessità temporanee del mancato contributo statale per il Piano Periferie (€ 13.700.000,27 nel 2019 e € 3.887.041,00 nel 2020): tale prestito sarà restituito nel 2020, prima dell'inizio dell'ammortamento, al momento della riscossione del citato contributo.

L'indebitamento sarà reperito mediante contrazione di mutui o con Cassa Depositi e Prestiti, oppure ricorrendo all'apertura di credito "*Ambiente Urbano And Smart Firenze*" (recentemente modificata) con Banca Europea degli Investimenti. Le modalità di assunzione del debito verranno valutate di volta in volta tenuto conto delle condizioni di mercato, dei tassi offerti e dell'esigenza di una equilibrata ripartizione del medesimo tra tasso fisso e variabile. In particolare, i tassi fissi offerti saranno valutati in funzione dello spread finanziario equivalente, ricavato dall'applicazione delle curve forward, e dello spread su tasso variabile offerto. L'assunzione di nuovo indebitamento deve comunque essere valutata nel corso dell'esercizio, anche in funzione delle conseguenze che potrebbe generare sul rispetto dei saldi obiettivo di finanza pubblica. Inoltre, si evidenzia come l'assunzione di una parte dell'indebitamento previsto nel 2019 (pari a € 9.480.000) è correlata all'estinzione anticipata mutui relativa a operazioni di gestione del patrimonio.

Le previsioni di spesa per la restituzione del debito inserite nel bilancio di previsione 2019-2021 sono state calcolate utilizzando le curve *forward* dei tassi di mercato (Euribor a 3-6-12 mesi) rilevate alle ore 11:50 del 13/11/2018. Per tali previsioni è stato considerato non solo il debito già contratto, ma anche l'ammontare dei mutui che si prevede di assumere conformemente a quanto previsto dal bilancio negli anni 2019 e 2020, oltre che ovviamente per quelli ancora da assumere nell'anno 2018. Per quanto riguarda la quota interessi relativa ai mutui assunti nell'esercizio 2015, è previsto un contributo dello Stato a totale rimborso, per i primi 5 anni dell'ammortamento: per il principio dell'integrità del bilancio tali poste sono state inserite sia in entrata che in uscita ed è stato pertanto istituito un capitolo di entrata (cap. 9150) per la contabilizzazione di tali interessi. L'ipotesi fatta per il calcolo del capitale e degli interessi aggiuntivi in seguito al ricorso al nuovo indebitamento è un ammortamento della durata di 15 anni (in linea con la durata media dei nuovi mutui 2018), a capitale costante e a tasso variabile, con uno spread pari a quello praticato attualmente da Cassa Depositi e Prestiti. Tale ipotesi è indicativa e costituisce unicamente limite all'indebitamento per quanto attiene il calcolo degli stanziamenti inseriti per l'ammortamento del debito, ma non un vincolo preciso sulla tipologia di indebitamento da assumere, che dovrà seguire le logiche sopra richiamate, previa valutazione delle condizioni di mercato vigenti al momento della stipula dei contratti.

Gli oneri connessi alle fidejussioni già rilasciate dal Comune per mutui contratti dalle società sportive, sono invece stati inseriti come gli scorsi anni tra gli "oneri straordinari della gestione corrente", calcolandoli sulla base dei piani di ammortamento dei mutui garantiti.

Sulla base delle predette previsioni, nonché di quelle inerenti i contratti in derivati descritte nell'apposita nota, è stata determinata, per ciascuno degli esercizi 2019-2020-2021, la capacità di indebitamento ai sensi dell'art. 204 comma 1 del D.Lgs. 267/2000 e gli stanziamenti delle entrate correnti relativi al penultimo esercizio precedente alla assunzione del debito. Per tale calcolo si rimanda all'apposito tabella allegata al Bilancio Finanziario, nella quale è stata aggiunta un'apposita voce nella quale viene riportato il contributo in conto interessi che lo Stato attribuisce ai Comuni per i mutui assunti nell'annualità 2015, ai sensi della Legge di Stabilità 2015 art. 1 comma 540. Quello che emerge da tali dati, che misurano la capacità residua di indebitamento, è che l'Ente può sostenere l'assunzione del nuovo debito previsto dal PTI 2019-2021.

Nella tabella che segue sono riportati i mutui in essere al 1° gennaio 2019 a carico dell'Ente, distinto per istituto di credito, debito ancora da ammortizzare e relative quote capitali e interessi previste nell'annualità 2019. Sono state aggiunte due righe al fine di considerare anche: a) gli interessi di preammortamento dei mutui non ancora in ammortamento; b) i mutui in corso di assunzione nel 2018 e il loro presunto ammortamento (capitale e interessi) nel 2019.

Istituto Mutuante	Contratti all'1/1/19	Debito Residuo all'1/1/19	Quota Capitale Bilancio 2019	Quota Interessi Bilancio 2019	Totale stanziamento Bilancio 2019
Cassa Depositi e Prestiti SpA e MEF	58	60.280.403,53	4.842.733,74	833.237,96	5.675.971,70
Cassa di Risparmio di Firenze	15	22.760.722,35	2.168.715,14	586.495,34	2.755.210,48
Istituto per il Credito Sportivo	15	3.578.457,06	320.949,49	18.316,67	339.266,16
Banca Nazionale del Lavoro	1	2.414.727,56	439.041,38	0,00	439.041,38
Banca Europea Investimenti	32	253.039.573,08	25.519.308,88	3.959.189,71	29.719.498,59
Interessi preammortamento				329.098,12	329.098,12
Nuovi mutui in corso di assunzione		11.237.886,05	729.192,40	221.788,04	2.432.785,75
<b>Totale Mutui</b>	<b>121</b>	<b>353.311.769,63</b>	<b>34.019.941,03</b>	<b>5.948.125,84</b>	<b>40.209.066,87</b>
BOC 5 – 6 DEXIA CREDIOP	2	129.846.483,96	6.503.265,82	0,00	6.503.265,82
<b>Totale prestiti obbligazionari</b>	<b>2</b>	<b>129.846.483,96</b>	<b>6.503.265,82</b>	<b>0,00</b>	<b>6.503.265,82</b>
<b>Totale posizioni debitorie</b>	<b>123</b>	<b>483.158.253,59</b>	<b>40.523.206,85</b>	<b>5.948.125,84</b>	<b>46.712.332,69</b>

Nella tabella di cui alla pagina seguente, viene altresì riportata la situazione delle fidejussioni rilasciate dal Comune ed in corso:

**ELENCO FIDEIUSSIONI CONCESSE DAL COMUNE DI FIRENZE ED IN ESSERE  
AL 01/01/2019**

N°	Società	Delibera di Consiglio	Istituto Mutuante	Importo Mutuo (in euro)	Data Contratto	Tasso	Ammortamento		
							Durata (anni)	Inizio	Fine
1	Floriagafir Bellariva	268/32 del 18/04/2005	Istituto per il Credito Sportivo	112.000,00	27/06/2005	Fisso	15	01/07/2005	30/06/2020
2	Firenze Sud	520/78 del 25/07/2005	Banca Toscana Spa	383.300,00	20/01/2006	Variabile	15	01/07/2006	30/06/2022
3	Floriagafir V.le Malta	622/62 del 25/09/2006	Istituto per il Credito Sportivo	526.960,00	25/10/2006	Fisso	15	01/11/2006	31/01/2023
4	UISP Comitato di Firenze per Pavoniere	615/59 del 01/10/2007	Istituto per il Credito Sportivo	1.743.000,00	17/11/2007	Variabile	15	01/06/2008	31/05/2023
5	US Settignanese	822/103 del 15/12/2008	Istituto per il Credito Sportivo	228.030,00	26/03/2009	Variabile	15	01/04/2009	31/03/2024
6	CASA SPA	283/56 del 20/04/2009	Banca Infrastrutture Innovazione e Sviluppo - ora Intesa Sanpaolo	600.000,00	30/04/2009	Fisso	10	01/01/2010	31/12/2019
7	ACF Firenze ASD	679/60 del 20/12/2010	Banca di Credito Cooperativo Soc. Coop.	500.000,00	16/02/2011	Variabile	15	01/04/2011	31/03/2026
8	Laurenziana	58/10 del 21/03/2011	Istituto per il Credito Sportivo	175.000,00	23/05/2011	Fisso	10	01/06/2011	31/05/2021
9	Audace Legnaia	70/11 del 21/03/2011	Istituto per il Credito Sportivo	410.000,00	23/05/2011	Fisso	15	01/06/2011	31/05/2026
10	Pino Dragons	85/12 del 21/03/2011 e 137/20 del 18/04/2011	Istituto per il Credito Sportivo	647.900,00	23/05/2011	Variabile	15	01/12/2011	30/11/2026
11	Centro Sportivo Galluzzo	69/661 del 20/12/2012	Istituto per il Credito Sportivo	198.000,00	26/02/2013	Fisso	10	01/03/2013	28/02/2023
12	ASSI Giglio Rosso	574/69 del 23/12/2013	Cassa di Risparmio di Firenze	80.000,00	27/12/2013	Variabile	10	28/12/2013	27/12/2023
13	Kodokan	629/70 del 23/12/2013	Istituto per il Credito Sportivo	670.000,00	24/12/2013	Variabile	15	01/01/2014	31/12/2028
14	Atletica Castello	65/745 del 15/12/2014	Banca di Credito Cooperativo Soc. Coop.	335.000,00	24/12/2014	Variabile	14	23/12/2015	22/12/2028
15	Firenze Ovest	63/763 del 19/12/2016	Banca di Credito Cooperativo Soc. Coop.	100.000,00	30/12/2016	Variabile	7	01/01/2017	31/12/2023

Al 1° gennaio 2019 il debito residuo complessivo a carico diretto dell'ente, considerando anche i mutui in corso di assunzione, ammonta a € 483.158.253,59 di cui € 482.858.253,59 con ammortamento in corso e € 300.000 relativi alla quota 2018 del prestito flessibile per il Piano

Periferie. Tale debito ha una vita media residua di 7 anni e 3 mesi, in lieve calo rispetto al dato registrato negli anni precedenti. Il tasso medio ponderato, tenuto conto della curva forward dei tassi del 19 novembre 2018 è pari al 2.97%, nettamente inferiore al dato rilevato lo scorso anno (3.32%) e in costante trend decrescente negli ultimi anni (era al 4.89% nel 2009, al 4.44% nel 2012 e al 4.06% nel 2015). Questa ulteriore riduzione è dovuta soprattutto alla possibilità che, anche nel 2018, ha avuto l'Ente di indebitarsi a tassi più bassi rispetto a quelli di mercato, con particolare riferimento alle condizioni offerte da BEI nell'ambito dell'apertura di credito denominata "Ambiente Urbano And Smart Firenze", ma anche alla scelta di assumere una crescente quota di indebitamento a tasso variabile che ha consentito di beneficiare del perdurante basso livello dei tassi di interesse a breve termine, al momento ancora in territorio negativo.

Inoltre, l'operazione di rinegoziazione di alcuni mutui effettuata nel giugno 2015 con Cassa Depositi e Prestiti ha generato un risparmio in conto interessi per gli anni successivi, dal 2017 al 2020, del quale si è tenuto conto in fase di predisposizione del Bilancio di Previsione.

Per quanto riguarda composizione e rischio di tasso, il portafoglio debito - al lordo dell'effetto dei derivati e al netto delle scelte sui nuovi mutui in corso di assunzione - vede una quota a tasso variabile salire dal 37.3% al 45.3% del portafoglio. Con le decisioni di nuovo indebitamento assunte negli ultimi anni, si è pertanto riequilibrata la composizione del portafoglio, dove la quota fissa scende al 54.7% così distribuita: 27.3% a tasso fisso puro, 0.5% con barriera su tasso variabile e 26.9% per l'applicazione del *floor* dei relativi *Interest Rate Swap*.

L'andamento dello stock di debito previsto, in virtù delle previsioni di rimborso delle quote capitale e del nuovo indebitamento, presenta una crescita nell'anno 2019 quando si è deciso di assumere un ammontare di debito maggiore delle quote capitale rimborsate, anche per effetto della maggior parte dei tiraggi del prestito flessibile. La riduzione prevista negli anni 2020 e 2021 dovrebbe riportare il debito residuo a fine triennio su livelli inferiori rispetto a quelli registrati nel 2015. Peraltro, nel 2020 è prevista anche l'estinzione del prestito flessibile a seguito dell'erogazione del contributo per il Piano Periferie.

	Debito Residuo inizio anno	Quote Capitale	Estinzione anticipata	Nuovo Debito	Aggiustamento	Debito Residuo fine anno
<b>2008</b>	464.912.929,41	30.431.253,14	2.483.201,26	48.248.319,37	-36.751,37	480.210.043,01
<b>2009</b>	480.210.043,01	32.996.460,70	0,00	47.950.305,03	-34.975,18	495.128.912,16
<b>2010</b>	495.128.912,16	35.385.159,09	1.684.236,40	89.883.611,50	-39.798,72	547.903.329,45
<b>2011</b>	547.903.329,45	38.341.195,20	0,00	44.000.499,00	-40.251,25	553.522.382,00
<b>2012</b>	553.522.382,00	35.138.835,38	9.574.153,16	2.850.000,00	-0,03	511.659.393,43
<b>2013</b>	511.659.393,43	34.885.520,00	439.113,64	14.348.250,00	-0,99	490.683.008,80
<b>2014</b>	490.683.008,80	35.532.538,92	599.787,85	250.000,00	0,04	454.800.682,07
<b>2015</b>	454.800.682,07	33.444.886,96	714.170,43	53.666.322,85	0,10	474.307.947,63
2016	474.307.947,63	34.570.833,97	664.398,82	33.063.380,16	0,00	472.136.095,00
2017	472.136.095,00	34.172.924,41	0,00	52.111.725,05	-0,80	490.074.894,84
2018	490.074.894,84	37.769.488,63	3.707.152,62	34.560.000,00	0,00	483.158.253,59
<b>2019</b>	<b>483.158.253,59</b>	<b>40.523.206,85</b>	<b>10.144.444,00</b>	<b>68.620.143,91</b>	<b>0,00</b>	<b>501.110.746,65</b>
<b>2020</b>	<b>500.750.746,65</b>	<b>44.559.299,66</b>	<b>17.987.041,27</b>	<b>33.887.041,00</b>	<b>0,00</b>	<b>472.091.446,72</b>
<b>2021</b>	<b>472.091.446,72</b>	<b>44.033.950,44</b>	<b>222.222,00</b>	<b>34.550.000,00</b>	<b>0,00</b>	<b>462.385.274,28</b>

Al momento sono previste estinzioni anticipate per gli importi indicati in tabella. Tali somme saranno rivenienti in parte da alienazioni ordinarie o di beni soggetti a Federalismo Demaniale (D.Lgs. 85/2010) e in parte tramite un'operazione di gestione immobiliare a seguito del contratto sottoscritto con INVIMIT Sgr S.p.A. i cui proventi sono concentrati prevalentemente nell'esercizio 2019. Al Servizio Economico Finanziario è demandata la selezione delle posizioni di mutuo da estinguere sulla base delle condizioni finanziarie e dei relativi risparmi per l'Ente.

Al Servizio Economico Finanziario è altresì demandata la valutazione e l'attuazione di operazioni di ristrutturazione del debito e di rinegoziazione mutui, con particolare riferimento a quelle che Cassa Depositi e Prestiti propone periodicamente. Tali interventi dovranno rispettare il principio della convenienza economico-finanziaria, da attuare con la riduzione del valore attuale dei prestiti.

Per quanto attiene alla gestione attiva del debito, vengono monitorati tutti gli strumenti di indebitamento (mutui, prestiti obbligazionari, contratti in derivati), sia attraverso le informazioni fornite periodicamente dagli istituti di credito contraenti, che attraverso InSito l'apposito sistema informatico in dotazione agli uffici competenti. Tale sistema viene altresì utilizzato per guidare la scelta delle caratteristiche del nuovo indebitamento verso soluzioni di maggior convenienza per la gestione ottimale del portafoglio debito e per valutare eventuali operazioni di ristrutturazione del debito e/o estinzione anticipata, come quelle messe in atto negli esercizi precedenti.

### Informazioni sui contratti relativi a strumenti finanziari derivati

Alla data del 01/01/2019 il Comune di Firenze ha in essere 6 contratti di *Interest Rate Swap*, a copertura delle emissioni obbligazionarie denominate BOC5 e BOC6.

Nella tabella seguente sono riportati per ogni contratto in derivati il BOC sottostante (e la relativa quota), l'istituto contraente, la durata residua espressa in anni, la prossima rata in scadenza, la valorizzazione (*fair value*) al 01/01/2019 e le condizioni di tasso sia in entrata che in uscita:

#### TABELLA INTEREST SWAP

N°	Banca	Nozionale residuo	Durata residua	Prossima rata	MTM FAIR VALUE	Ricevuto		Pagato	
						Tasso	Rischio	Tasso	Rischio
BOC 6 Dexia	Dexia Crediop	4 821 820,96 €	16,96	16/12/2019	2 314 909,61 €	Euribor 12 M + 0.0625	Variabile	(Euribor 12 M + Collar 6.1195/7.9275 su Euribor 12 M) + 0.0625	Variabile coperto
BOC 6 ML	Merrill Lynch	4 821 820,96 €	16,96	16/12/2019	2 314 909,61 €	Euribor 12 M + 0.0625	Variabile	(Euribor 12 M + Collar 6.1195/7.9275 su Euribor 12 M) + 0.0625	Variabile coperto
BOC 6 UBS	UBS	4 821 820,96 €	16,96	16/12/2019	2 314 909,61 €	Euribor 12 M + 0.0625	Variabile	(Euribor 12 M + Collar 6.1195/7.9275 su Euribor 12 M) + 0.0625	Variabile coperto
BOC 5 Dexia	Dexia Crediop	38 460 340,36 €	16,94	09/12/2019	17 864 174,22 €	Euribor 12 M + 0.0625	Variabile	(Euribor 12 M + Collar 6.1195/7.9275 su Euribor 12 M) + 0.0625	Variabile coperto
BOC 5 ML	Merrill Lynch	38 460 340,36 €	16,94	09/12/2019	17 864 174,22 €	Euribor 12 M + 0.0625	Variabile	(Euribor 12 M + Collar 6.1195/7.9275 su Euribor 12 M) + 0.0625	Variabile coperto
BOC 5 UBS	UBS	38 460 340,36 €	16,94	09/12/2019	17 864 174,22 €	Euribor 12 M + 0.0625	Variabile	(Euribor 12 M + Collar 6.1195/7.9275 su Euribor 12 M) + 0.0625	Variabile coperto
<b>TOTAL</b>		<b>129 846 483,96 €</b>			<b>60 537 251,49 €</b>				

Si fa presente che il *fair value* è stato determinato utilizzando l'applicativo InSito, in dotazione al Servizio Economico Finanziario, che consente a questo Ente di poter valorizzare i propri contratti di indebitamento in tempo reale in funzione delle vigenti curve di tasso *forward*. Il meccanismo di

calcolo è coerente con le modalità previste dall'articolo 1, comma 3, del D.Lgs. 30 dicembre 2003, n. 394.

Per quanto riguarda il nozionale residuo, la valorizzazione alla data del 01/01/2019 - calcolata con il medesimo applicativo - è pari a complessivi € 129.846.483,96 a fronte di un debito residuo nominale di € 131.666.524,66: trattandosi di prestiti a tasso variabile tale differenza di € 1.820.040,70 è pari all'attualizzazione dei relativi spread peraltro assai contenuti rispetto alle attuali condizioni di mercato.

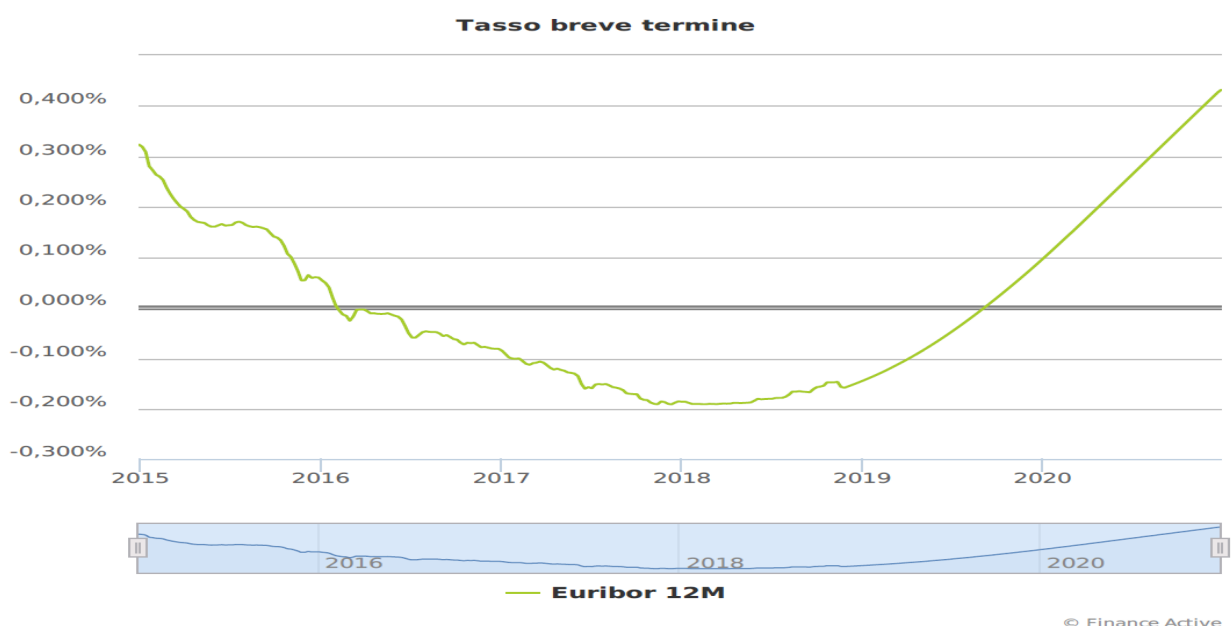
Debito sottostante	Data di scadenza	Debito residuo	Fair Value al 01/01/2019	(MtM-Rateo di interessi) / Debito residuo	Tasso fisso equivalente
<a href="#">BOC 5</a>	09/12/2035	115.381.021,08 €	116.988.040,95 €	101.39 %	0.9503 %
<a href="#">BOC 6</a>	16/12/2035	14.465.462,88 €	14.668.483,71 €	101.40 %	0.9502 %
<b>Totale</b>		<b>129.846.483,96 €</b>	<b>131.666.524,66 €</b>		

Le somme per far fronte ai flussi in uscita di tali contratti in derivati sono stanziati negli esercizi 2019, 2020 e 2021 sul capitolo 46144 e sono determinati calcolando, per ciascuna rata, la differenza tra le somme da ricevere e quelle da pagare a partire dal tasso rilevato sulla curva forward del parametro di riferimento, in corrispondenza della data di scadenza. Tale differenziale viene contabilizzato al netto. La curva forward utilizzata per il calcolo delle previsioni è stata quella rilevata alle ore 11:50 del 13 novembre 2018. Nella tabella sottostante tale onere, stanziato in bilancio, è riportato in maniera dettagliata:

N° Copertura	Banca	DIFFERENZIALE IRS IN USCITA		
		2019	2020	2021
BOC 6 - Dexia	Dexia Crediop	306 453,84 €	280 259,76 €	248 755,93 €
BOC 6 - MLB	Merrill Lynch	306 453,84 €	280 259,76 €	248 755,93 €
BOC 6 - UBS	UBS	306 453,84 €	280 259,76 €	248 755,93 €
BOC 5 - Dexia	Dexia Crediop	2 445 462,82 €	2 238 000,97 €	1 986 922,34 €
BOC 5 - ML	Merrill Lynch	2 445 462,82 €	2 238 000,97 €	1 986 922,34 €
BOC 5 - UBS	UBS	2 445 462,82 €	2 238 000,97 €	1 986 922,34 €
<b>Totale</b>		<b>8 255 749,98 €</b>	<b>7 554 782,21 €</b>	<b>6 707 034,81 €</b>

Tale differenziale è determinato in massima parte dalla perdurante eccezionalità dell'attuale situazione che rispetto al passato (fino al 2008 in particolare) vede ancora tassi di mercato particolarmente bassi. Come mostra il grafico sottostante, nell'ultimo anno si è arrestata il calo dell'Euribor a 12 mesi, che comunque continua a veleggiare in territorio negativo e determina un onere aggiuntivo sull'onere in scadenza nell'esercizio 2019, in virtù di quanto previsto nei contratti ISDA. Anche le aspettative espresse dalla curva forward non prevedono nei prossimi due anni un sostanziale mutamento dello scenario, anche se la lieve crescita della coda della curva consente una riduzione del differenziale annuo complessivo da stanziare in bilancio negli esercizi 2020 e 2021.





Considerando anche gli interessi sul debito sottostante, siamo anche in grado di determinare, per ciascuno degli esercizi 2019, 2020 e 2021, il tasso costo finale sintetico presunto a carico dell'Ente (TFSCFS), pari all'incidenza dell'onere finanziario complessivo sul debito nominale. Gli importi relativi agli interessi e ai differenziali swap sono calcolati facendo riferimento ai stanziamenti iscritti in bilancio. Dalla seguente tabella si nota come tale onere sia sostanzialmente costante, in virtù del floor sugli IRS relativi ai BOC 5 e 6, anche se per l'annualità 2019 si sconta l'onere aggiuntivo connesso ai tassi negativi dell'Euribor 12m:

	2019	2020	2021
<b>Totale IRS</b>	<b>8 255 749,98 €</b>	<b>7 554 782,21 €</b>	<b>6 707 034,81 €</b>
<b>Totale interessi su BOC</b>	<b>0,00 €</b>	<b>167 926.62 €</b>	<b>561 947.66 €</b>
<b>Diff.IRS + Interessi su BOC</b>	<b>8 255 749,98 €</b>	<b>7 722 708.83 €</b>	<b>7 268 982.47 €</b>
<b>Debito Residuo</b>	<b>129 846 483.96 €</b>	<b>123 343 218.14 €</b>	<b>116 711 567.14 €</b>
<b>TFSCFS</b>	<b>6,358%</b>	<b>6,261%</b>	<b>6,228%</b>

Per un'analisi più completa, i predetti dati devono essere letti nel contesto del portafoglio debito complessivo, così che nel triennio 2019-2021 l'incidenza finanziaria complessiva sul debito residuo a inizio anno, è prevista su livelli sostanzialmente inferiori a quelli registrati nel 2018 e tendenzialmente decrescenti.

Questo trend di riduzione dell'onere finanziario medio, che prosegue anche negli anni 2019 e 2020, è dovuto sia alla possibilità che ha avuto l'Ente di indebitarsi a tassi più bassi rispetto a quelli di mercato, sia all'incremento della quota parte di indebitamento a tasso variabile, che permette di beneficiare della citata riduzione dei tassi. Nel 2021 si registra invece una lieve crescita, in virtù del maggior onere del nuovo indebitamento previsto nei prossimi anni e dell'attesa crescita dei tassi rispetto ai livelli attuali.

<b>Anno</b>	<b>Oneri Interest Rate Swap</b>	<b>Interessi su Mutui e BOC</b>	<b>Totale Interessi sul Debito</b>	<b>Debito residuo a inizio anno</b>	<b>Incidenza %</b>
2009	5.459.465,73	18.338.664,92	23.798.130,65	480.210.043,01	4,96%
2010	10.339.482,21	12.640.352,74	22.979.834,95	495.128.912,16	4,64%
2011	9.132.960,78	14.374.804,45	23.507.765,23	547.903.329,45	4,29%
2012	7.813.769,03	15.550.128,50	23.363.897,53	553.522.382,00	4,22%
2013	10.017.123,81	10.709.293,10	20.726.416,91	511.659.393,43	4,05%
2014	9.239.532,49	10.224.501,33	19.464.033,82	490.683.008,80	3,97%
2015	9.153.466,47	8.860.988,49	18.014.454,96	454.800.682,07	3,96%
2016	9.180.844,14	7.619.570,76	16.800.414,90	474.307.947,63	3,54%
2017	8.953.389,47	6.774.256,41	15.727.645,88	472.136.095,00	3,33%
2018	8.714.713,10	6.177.559,56	14.892.272,66	490.074.894,84	3,04%
2019	8.255.749,98	5.948.125,84	14.203.875,82	483.158.253,59	2,94%
2020	7.554.782,21	6.182.167,64	13.736.949,85	500.750.746,65	2,74%
2021	6.707.034,81	8.063.655,65	14.770.690,46	472.091.446,72	3,13%

## 2.1.7 ANTICIPAZIONI DA ISTITUTO CASSIERE/TESORIERE

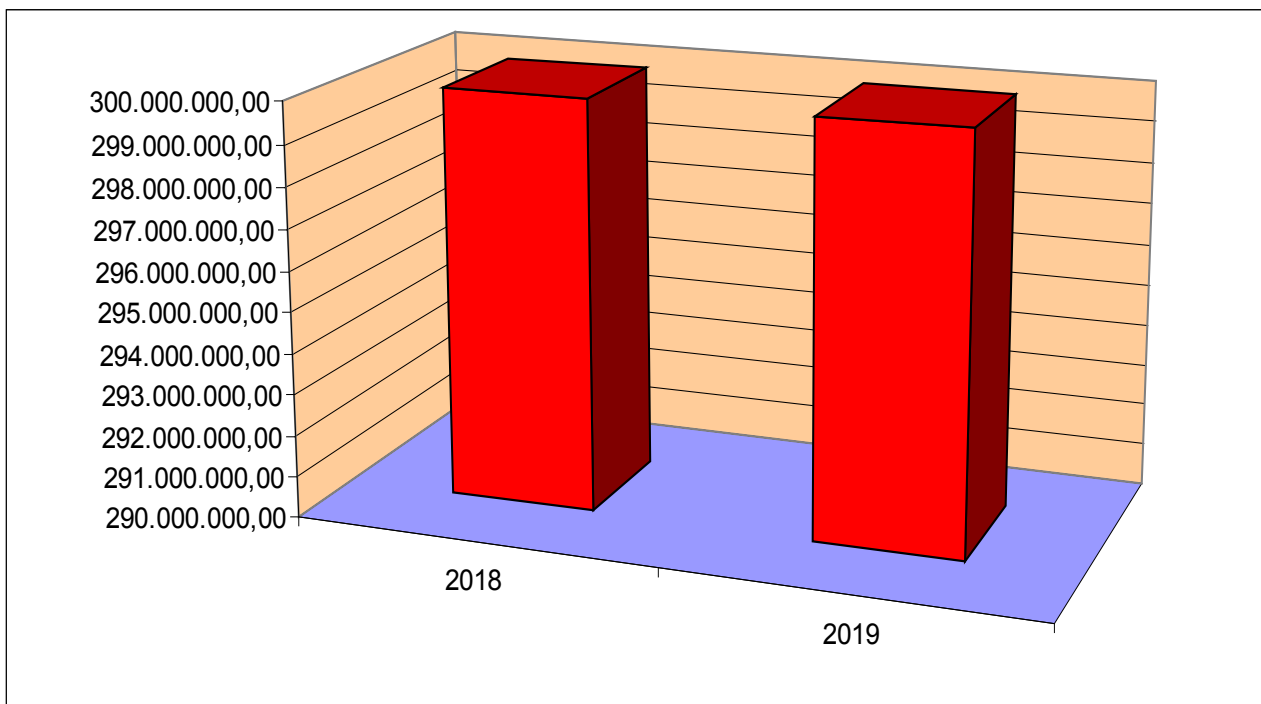
Questo titolo comprende principalmente le entrate derivanti dalle anticipazioni effettuate dall'istituto tesoriere, per far fronte a momentanee carenze di cassa dell'Ente.

Il suddetto importo rappresenta gli utilizzi ed i rientri previsti, a prescindere dall'importo deliberato e concedibile dal Tesoriere.

Nelle tabelle seguenti è riportato l'importo previsto per il 2019, il quale è successivamente confrontato con i dati assestati 2018.

<b>TITOLO 7 - Anticipazioni da istituto tesoriere/cassiere</b>		<b>2019</b>	<b>%</b>
TIPOLOGIA 1 - Anticipazioni da istituto tesoriere/cassiere		300.000.000,00	100,00
<b>Totale</b>		<b>300.000.000,00</b>	<b>100,00</b>

<b>TITOLO 7 - Anticipazioni da istituto tesoriere/cassiere</b>		<b>2018</b>	<b>2019</b>
TIPOLOGIA 1 - Anticipazioni da istituto tesoriere/cassiere		300.000.000,00	300.000.000,00
<b>Totale</b>		<b>300.000.000,00</b>	<b>300.000.000,00</b>

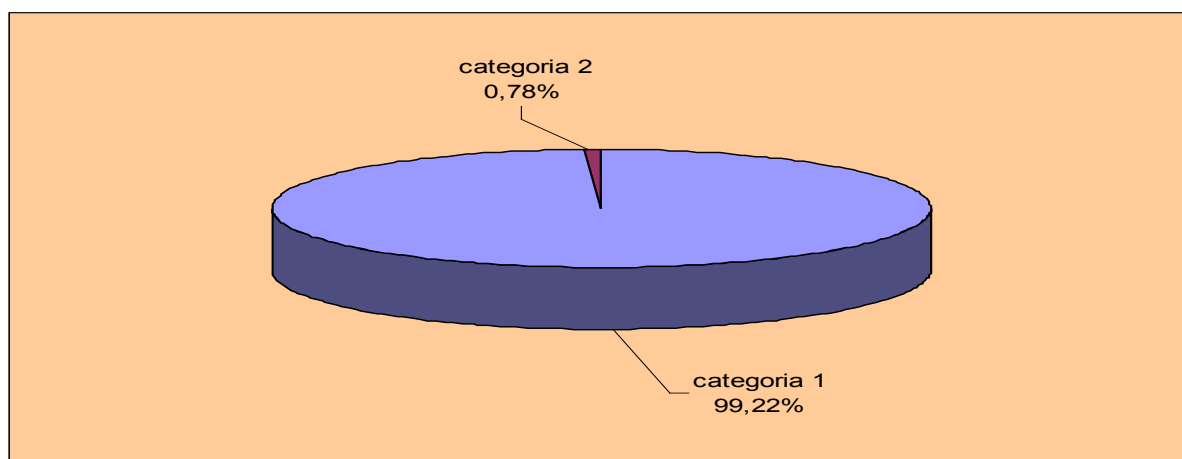


## 2.1.8 ENTRATE PER CONTO TERZI E PARTITE DI GIRO

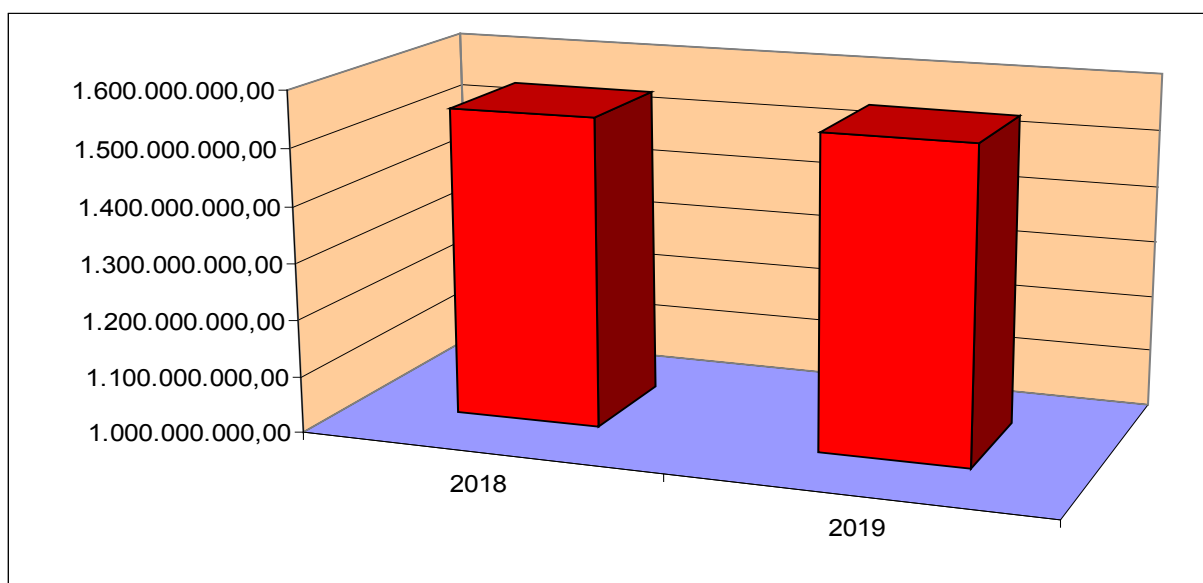
Questo titolo comprende le entrate derivanti da operazioni o da servizi effettuati per conto di terzi. Trattasi di transazioni per le quali l'ente non ha discrezionalità alcuna nel decidere gli importi, i tempi, ed i destinatari della spesa, così come indicato nel principio di competenza finanziaria allegato al D.Lgs.118/2011.

Nelle tabelle seguenti sono riportati gli importi previsti per il 2019, i quali sono successivamente confrontati con i dati assestati 2018.

<b>TITOLO 9 - Entrate per conto terzi e partite di giro</b>	<b>2019</b>	<b>%</b>
TIPOLOGIA 1 - Entrate per partite di giro	1.536.760.000,00	99,22
TIPOLOGIA 2 - Entrate per conto terzi	12.030.000,00	0,78
<b>Totale</b>	<b>1.548.790.000,00</b>	<b>100,00</b>



<b>CATEGORIE</b>	<b>2018</b>	<b>2019</b>
TIPOLOGIA 1 - Entrate per partite di giro	1.536.760.000,00	1.536.760.000,00
TIPOLOGIA 2 - Entrate per conto terzi	11.730.000,00	12.030.000,00
<b>Totale</b>	<b>1.548.490.000,00</b>	<b>1.548.790.000,00</b>



### **3. LA SPESA**



### 3.1 ANALISI DELLE SPESE

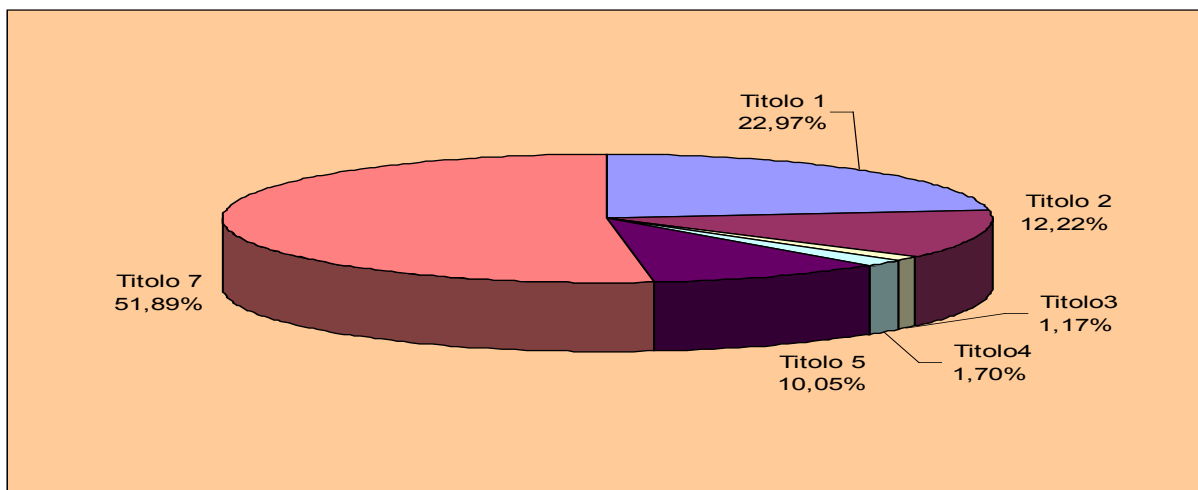
In questo capitolo sono evidenziate le spese complessive del bilancio. Il D. Lgs.118/2011, integrato con il D. Lgs. 126/2014, in attuazione dell'armonizzazione contabile, prevede per queste una prima articolazione in "Missioni" e "Programmi", che rappresentano le funzioni principali e gli obiettivi strategici individuati dalle amministrazioni. Queste si distinguono ulteriormente in sei "Titoli", che a loro volta si suddividono in "Macroaggregati", secondo la loro natura economica, individuata sulla base del titolo giuridico. Ai fini della gestione e rendicontazione i macroaggregati sono ripartiti in capitoli e articoli, che troveranno la loro rappresentazione nel PEG.

In questa sezione viene effettuata un'analisi delle spese per titoli nel loro dettaglio per l'annualità 2019.

I titoli della spesa sono i seguenti:

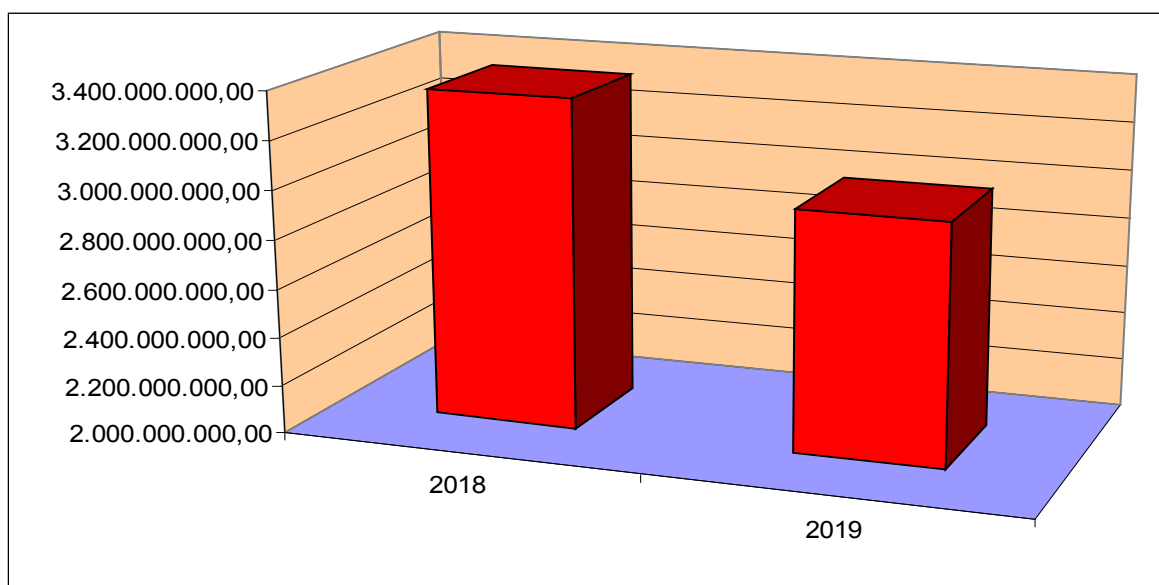
- titolo 1 - Spese correnti: comprendono le spese per funzionamento e la gestione dei servizi erogati dall'ente come asili, scuole, assistenza, cultura, spese per stipendi, manutenzioni ordinarie, utenze, ecc.
- titolo 2 - Spese in conto capitale: sono spese per gli investimenti ovvero tutte quelle necessarie per la costruzione, la manutenzione straordinaria di opere pubbliche (strade, scuole, uffici, edifici pubblici, ecc.), i trasferimenti di capitale e i costi di progettazione di opere pubbliche, l'acquisto di beni strumentali come automezzi, software, hardware, arredi, ecc.
- titolo 3 - Spese per incremento attività finanziarie: comprende gli acquisti di partecipazioni azionarie e poste compensative derivanti da incassi e versamenti di mutui dall'istituto erogante all'Ente.
- titolo 4 - Spese per rimborso prestiti: sono i rimborsi delle quote capitali dei mutui contratti per finanziare gli investimenti;
- titolo 5 - Chiusura anticipazioni ricevute da istituto tesoriere/cassiere: sono spese effettuate per la restituzione delle eventuali anticipazioni erogate dall'istituto tesoriere, per fare fronte a momentanee esigenze di liquidità;
- titolo 7 - Uscite per conto terzi e partite di giro: sono le spese che il comune effettua per conto di terzi ed hanno sempre un uguale corrispettivo nella parte entrata. Principalmente includono il riversamento allo Stato delle ritenute effettuate sia sugli stipendi del personale quale sostituto d'imposta sia a titolo di IVA per effetto dell'istituto dello split payment e del reverse charge. Inoltre, come prescritto dalla normativa, includono anche le previsioni dei movimenti giornalieri riguardanti le entrate a specifica destinazione attivate per il pagamento della spesa corrente in attuazione dell'art.195 del Tuel.

TITOLI DELLA SPESA	2019	%
TITOLO 1 - Spese correnti	685.604.766,12	22,97
TITOLO 2 - Spese in conto capitale	364.721.317,53	12,22
TITOLO 3 - Spese per incremento attività finanziarie	35.000.000,00	1,17
TITOLO 4 - Rimborso prestiti	50.667.650,85	1,70
TITOLO 5 - Chiusura anticipazioni da istituto tesoriere/cassiere	300.000.000,00	10,05
TITOLO 7 - Uscite per conto terzi e partite di giro	1.548.790.000,00	51,89
<b>Totale</b>	<b>2.984.783.734,50</b>	<b>100,00</b>



Nella tabella che segue, le spese previste per il 2019, suddivise per titoli, sono confrontate con i dati assestati 2018.

TITOLI DELLA SPESA	2018	2019
TITOLO 1 - Spese correnti	688.118.435,22	685.604.766,12
TITOLO 2 - Spese in conto capitale	743.916.336,32	364.721.317,53
TITOLO 3 - Spese per incremento attività finanziarie	37.565.282,40	35.000.000,00
TITOLO 4 - Rimborso prestiti	38.665.465,48	50.667.650,85
TITOLO 5 - Chiusura anticipazioni da istituto tesoriere/cassiere	300.000.000,00	300.000.000,00
TITOLO 7 - Uscite per conto terzi e partite di giro	1.548.490.000,00	1.548.790.000,00
<b>Totale</b>	<b>3.356.755.519,42</b>	<b>2.984.783.734,50</b>





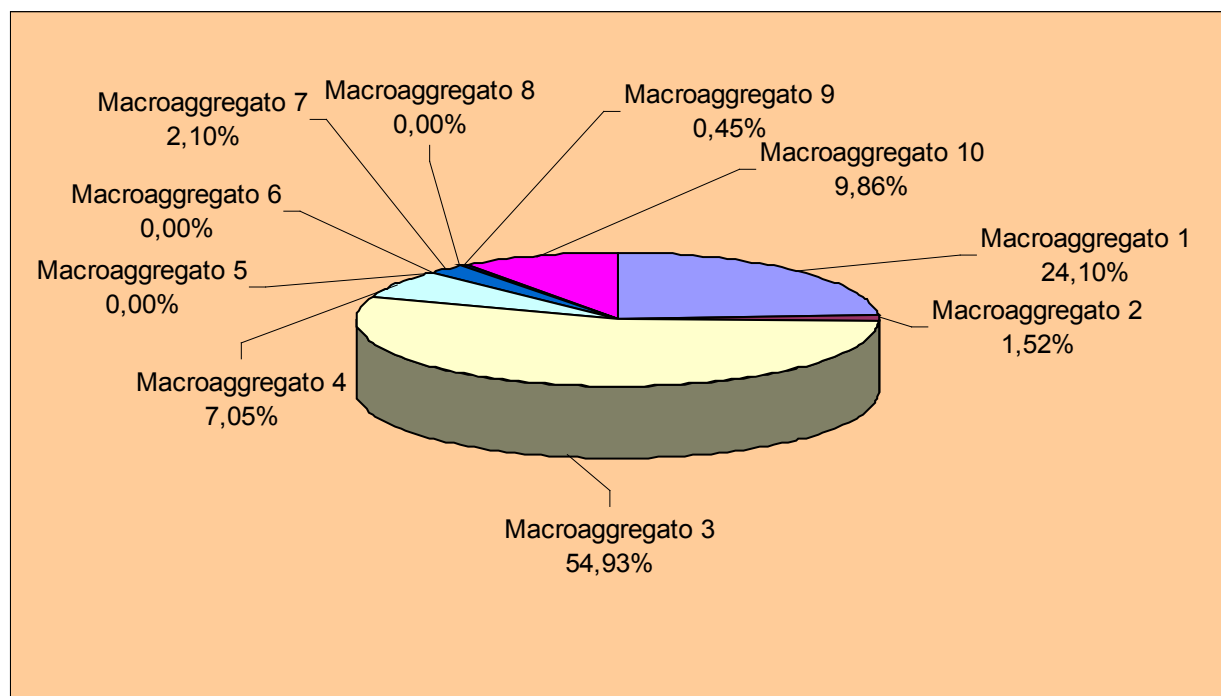
### 3.1.1 SPESE CORRENTI

Le spese correnti (titolo I) comprendono le spese relative alla gestione ordinaria ovvero il corrente funzionamento dell'ente e si distinguono, come previsto dai macroaggregati, in spese per il personale, acquisto di beni e servizi, utilizzo di beni di terzi, erogazione di contributi, interessi passivi, imposte e tasse, rimborsi vari. Tra le spese correnti sono inclusi anche i fondi crediti dubbia esigibilità, il fondo di riserva ed il fondo passività potenziali.

L'ammontare di dette spese per l'annualità 2019 è pari a € 685.604.766,12; tra queste sono compresi € 97.464.984,36 per spese finalizzate, che trovano copertura con entrata previste nei titoli I, II e III, ovvero con contributi erogati da enti pubblici e privati per il finanziamento della rispettiva spesa.

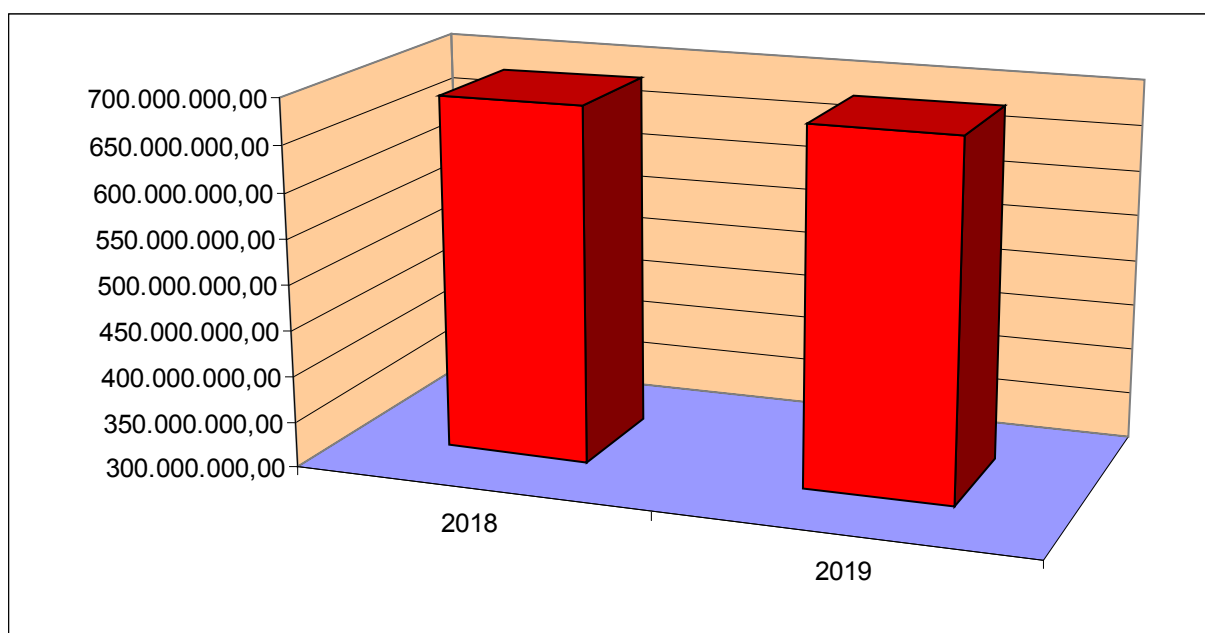
La spesa è articolata per macroaggregati come segue:

TITOL0 1 - Spese correnti per macroaggregati	2019	%
1 - Redditi da lavoro dipendente	165.204.782,33	24,10
2 - Imposte e tasse a carico dell'ente	10.396.845,05	1,52
3 - Acquisto di beni e servizi	376.625.208,85	54,93
4 - Trasferimenti correnti	48.304.088,13	7,05
5 - Trasferimenti di tributi	0,00	0,00
6 - Fondi perequativi	0,00	0,00
7 - Interessi passivi	14.405.675,82	2,10
8 - Altre spese per redditi da capitale	0,00	0,00
9 - Rimborsi e poste correttive delle entrate	3.063.319,04	0,45
10 - Altre spese correnti	67.604.846,90	9,86
<b>Totale</b>	<b>685.604.766,12</b>	<b>100,00</b>



Nella tabella seguente le spese previste per il 2019, suddivise per macroaggregati, sono confrontate con le previsioni assestate del 2018.

<b>TITOLO 1 - Spese correnti per macroaggregati</b>	<b>2018</b>	<b>2019</b>
1 - Redditi da lavoro dipendente	162.347.943,60	165.204.782,33
2 - Imposte e tasse a carico dell'ente	11.445.392,04	10.396.845,05
3 - Acquisto di beni e servizi	382.372.310,02	376.625.208,85
4 - Trasferimenti correnti	47.964.095,89	48.304.088,13
5 - Trasferimenti di tributi	0,00	0,00
6 - Fondi perequativi	0,00	0,00
7 - Interessi passivi	15.153.857,23	14.405.675,82
8 - Altre spese per redditi da capitale	0,00	0,00
9 - Rimborsi e poste correttive delle entrate	3.548.802,02	3.063.319,04
10 - Altre spese correnti	65.286.034,42	67.604.846,90
<b>Totale</b>	<b>688.118.435,22</b>	<b>685.604.766,12</b>



Di seguito è illustrata la destinazione finale di queste spese finalizzate al funzionamento dell'ente ed all'erogazione dei servizi, confrontate con quelle assestate dell'esercizio 2018 per le medesime finalità.

Macroaggregato 1 – redditi di lavoro dipendente: comprende le spese per le retribuzioni ed i contributi per il personale dipendente. Rispetto al 2018 si registra un incremento dell'1,76% per effetto sia degli aumenti contrattuale a seguito della sottoscrizione del nuovo contratto sia delle assunzioni previste nel piano occupazionale.

Macroaggregato 2 – Imposte e tasse a carico dell'Ente: comprende le spese relative alle imposte e tasse, quali IRAP, imposta di registro e bollo, tasse di circolazione dei veicoli. La spesa presenta un lieve decremento del 9,16% .

Macroaggregato 3 – Acquisto di beni e servizi: è la voce più rilevante relativamente alle spese correnti. Comprende le spese necessarie per l'acquisto dei vari beni di consumo e dei servizi necessari al funzionamento dell'Ente. Tra questi ultimi si trovano le spese relative a: organi istituzionali, rappresentanza, manutenzioni, utenze e canoni, noleggi, prestazioni professionali,

contratti di servizio pubblico, servizi legali, servizi informatici e telecomunicazioni. La spesa prevista per il 2019 presenta un lieve decremento dell'1,50% rispetto all'assestato 2018, quindi si può ritenere che sia in linea con il 2018 .

Macroaggregato 4 – Trasferimenti correnti: comprende le spese relative ai trasferimenti correnti a favore dello Stato e delle Amministrazioni Locali (Regioni, Città Metropolitane, Aziende Sanitarie, Università, Comuni, Unioni di Comuni, ecc.), alle famiglie, alle imprese ed alle istituzioni sociali private. La previsione 2019 presenta un incremento dello 0,71% rispetto all'assestato nel 2018.

Macroaggregato 7 – Interessi passivi: comprende principalmente le spese per gli interessi sui mutui e le altre forme di indebitamento contratte, oltre ad altre tipologie di minore entità. La previsione per il 2019, presenta un decremento del 4,94% rispetto al 2018, generato dall'effetto di tassi particolarmente bassi e di un indebitamento bilanciato tra tasso fisso e variabile;

Macroaggregato 9 – Rimborsi e poste correttive delle entrate: vi sono comprese le spese relative al rimborso di spese di personale (per comando, distacco, ecc.), ai rimborsi di trasferimenti percepiti, sia ad Amministrazioni Pubbliche, che a soggetti privati, ai rimborsi di imposte e tasse non dovute. La previsione 2019 registra un decremento del 13,68% rispetto all'assestato 2018.

Macroaggregato 10 – Altre spese correnti: vi sono allocati il fondo di riserva, il fondo pluriennale vincolato (FPV), il fondo crediti di dubbia esigibilità (FCDE), fondi rischi, IVA a debito, premi assicurativi, spese per sanzioni, indennizzi e risarcimento danni. La previsione per il 2019 presenta un incremento del 3,55% per effetto principalmente degli stanziamenti dei fondi crediti dubbia esigibilità in crescita rispetto al 2018 in applicazione della normativa vigente.

Nella tabella seguente, sono rappresentate le spese correnti 2019 sopra illustrate, suddivise per missioni e programmi e confrontate con quelle assestate 2018.

<b>TITOLO 1 - Spese correnti per missione/programma</b>	<b>2018</b>	<b>2019</b>
01.01 Organi istituzionali	10.722.313,61	11.274.372,75
01.02 Segreteria generale	2.604.480,31	2.692.042,80
01.03 Gestione economica, finanziaria, programmazione e provveditorato	18.731.434,90	19.596.148,38
01.04 Gestione delle entrate tributarie e servizi fiscali	6.211.695,97	5.433.089,42
01.05 Gestione dei beni demaniali e patrimoniali	5.799.256,72	5.170.901,44
01.06 Ufficio tecnico	12.488.827,61	12.677.944,86
01.07 Elezioni e consultazioni popolari - Anagrafe e stato civile	5.674.401,46	6.677.290,43
01.08 Statistica e sistemi informativi	7.112.953,68	7.067.264,08
01.10 Risorse umane	30.346.912,75	29.067.050,61
01.11 Altri servizi generali	12.997.837,06	10.078.937,45
02.01 Uffici giudiziari	326.605,06	337.778,13
03.01 Polizia locale e amministrativa	56.835.494,24	57.727.302,84
03.02 Sistema integrato di sicurezza urbana	120.000,00	727.000,00
04.01 Istruzione prescolastica	16.574.985,51	15.893.575,65
04.02 Altri ordini di istruzione non universitaria	1.155.785,79	1.055.922,64
04.04 Istruzione universitaria	88.208,60	0,00
04.05 Istruzione tecnica superiore	0,00	0,00
04.06 Servizi ausiliari all'istruzione	30.726.351,94	30.296.772,30
04.07 Diritto allo studio	479.756,42	750.000,00
05.01 Valorizzazione dei beni di interesse storico	3.805.758,12	3.333.228,01
05.02 Attività culturali e interventi diversi nel settore culturale	39.521.733,03	40.720.937,90
06.01 Sport e tempo libero	10.181.826,97	10.465.544,89
06.02 Giovani	1.980.441,07	2.322.200,00

07.01 Sviluppo e valorizzazione del turismo	2.081.828,08	2.322.482,60
08.01 Urbanistica e assetto del territorio	4.625.560,08	4.592.439,21
08.02 Edilizia residenziale pubblica e locale e piani di edilizia economico-popolare	14.180.203,67	14.105.624,57
09.01 Difesa del suolo	9.300,00	13.300,00
09.02 Tutela, valorizzazione e recupero ambientale	12.716.598,57	14.166.300,16
09.03 Rifiuti	89.275.309,35	86.796.264,35
09.04 Servizio idrico integrato	231.215,82	277.088,84
09.05 Aree protette, parchi naturali, protezione naturalistica e forestazione	424.586,39	426.036,39
09.06 Tutela e valorizzazione delle risorse idriche	0,00	0,00
09.08 Qualità dell'aria e riduzione dell'inquinamento	1.464.000,00	24.000,00
10.01 Trasporto ferroviario	294.224,24	257.446,20
10.02 Trasporto pubblico locale	64.410.432,25	63.445.028,72
10.04 Altre modalità di trasporto	57.228,93	0,00
10.05 Viabilità e infrastrutture stradali	37.375.773,47	39.153.795,39
11.01 Sistema di protezione civile	961.996,42	1.328.580,85
11.02 Interventi a seguito di calamità naturali	50.116,98	39.690,00
12.01 Interventi per l'infanzia e i minori e per asili nido	49.546.231,29	46.683.374,99
12.02 Interventi per la disabilità	4.350.675,92	5.025.000,00
12.03 Interventi per gli anziani	14.476.311,85	14.717.102,89
12.04 Interventi per soggetti a rischio di esclusione sociale	8.097.756,57	7.277.757,81
12.05 Interventi per le famiglie	0,00	0,00
12.06 Interventi per il diritto alla casa	2.608.250,00	2.273.787,50
12.07 Programmazione e governo della rete dei servizi sociosanitari e sociali	36.590.851,37	36.810.548,25
12.08 Cooperazione e associazionismo	1.413.556,45	1.413.556,45
12.09 Servizio necroscopico e cimiteriale	1.419.362,25	1.610.917,64
13.07 Ulteriori spese in materia sanitaria	50.249,42	50.249,42
14.01 Industria PMI e Artigianato	999.016,90	612.417,33
14.02 Commercio - reti distributive - tutela dei consumatori	4.581.509,64	4.483.194,56
14.03 Ricerca e innovazione	486.137,98	401.900,00
14.04 Reti e altri servizi di pubblica utilità	795.800,00	1.003.000,00
15.02 Formazione professionale	1.020.126,02	830.965,74
17.01 Fonti energetiche	4.500,00	10.000,00
18.01 Relazioni finanziarie con le altre autonomie territoriali	0,00	0,00
19.01 Relazioni internazionali e Cooperazione allo sviluppo	844.320,95	605.200,00
20.01 Fondo di riserva	2.967.600,28	3.045.556,95
20.02 Fondo crediti di dubbia esigibilità	43.096.836,52	45.816.367,09
20.03 Altri Fondi	3.176.949,55	4.159.196,86
50.01 Quota interessi ammortamento mutui e prestiti obbligazionari	8.946.957,19	8.460.290,78
60.01 Restituzione anticipazione di tesoria	0,00	1.000,00
<b>TOTALE</b>	<b>688.118.435,22</b>	<b>685.604.766,12</b>

Nella missione 20 risulta accantonato il Fondo passività potenziali a seguito contenzioso, finalizzato alla copertura di eventuali spese, che possano derivare da sentenza definitiva, nei casi di contenzioso in cui l'ente abbia significative probabilità di soccombenza. Gli importi accantonati ammontano a € 3.500.000,00 per ciascun esercizio del triennio 2019/2021 .

## NOTA INFORMATIVA SULL'IMPIEGO DELLE RISORSE DERIVANTI DAGLI INTROITI DELL'IMPOSTA DI SOGGIORNO

I comuni capoluogo di provincia, ai sensi dell'art. 4 del D.Lgs. 23/2011, possono istituire un'imposta di soggiorno a carico di coloro che alloggiano nelle strutture ricettive ubicate sul proprio territorio, da applicare, secondo criteri di gradualità in proporzione al prezzo, sino a euro 5 per notte di soggiorno. Il gettito è destinato al finanziamento di interventi in materia di turismo, manutenzione, fruizione e recupero dei beni culturali e ambientali locali, nonché dei relativi servizi pubblici locali.

Il Comune di Firenze, con provvedimento adottato dal Consiglio Comunale, in concomitanza all'approvazione del bilancio di previsione 2011, ha stabilito di istituire la predetta imposta a decorrere dal 1 luglio 2011, definendo le misure della medesima ed ha approvato il relativo regolamento, che è stato soggetto a successive integrazioni e modificazioni. Le tariffe sono state recentemente integrate a valere dal 1.01.2018 con deliberazione di Giunta n. 491/2017.

All'art. 2 del regolamento è previsto che il gettito dell'imposta sia destinato, nel rispetto delle finalità stabilite dalla legge, a finanziare gli interventi previsti nel bilancio. Per l'esercizio 2019 è stimata un'entrata di € 43.000.000,00 che si prevede di destinare alle seguenti finalità:

INTERVENTI FINANZIATI	IMPORTO
Contributo Fondazione Maggio Musicale Fiorentino	4.500.000,00
Contributo Istituto Vieusseux	950.000,00
Contributo Fondazione Palazzo Strozzi	750.000,00
Contributo Teatro della Pergola	1.500.000,00
Contributo Museo Stibbert	265.000,00
Contributo Museo Marino Marini	195.000,00
Contributo Teatro Puccini	45.000,00
Contributi ad Enti partecipati operanti nel campo della cultura	128.350,00
Realizzazione eventi culturali	1.688.450,00
Gestione Biblioteca delle Oblate	2.600.000,00
Servizi di informazione turistica e di promozione turistico-congressuale	1.652.326,40
Contributi a istituzioni operanti nel campo della cultura	900.000,00
Servizi per fruizione dei beni culturali e ambientali	5.127.695,85
Contributi a istituzioni operanti nel campo della moda e del turismo	250.000,00
Manutenzione patrimonio arboreo	4.595.236,73
Manutenzione ordinaria patrimonio storico-monumentale	3.797.157,98
Oneri gestione trasporto pubblico locale e spese accessorie	14.055.783,04
<b>TOTALE</b>	<b>43.000.000,00</b>

## **NOTA INFORMATIVA SULL'IMPIEGO DELLE RISORSE DERIVANTI DAGLI INTROITI DEL TRIBUTO SUI SERVIZI INDIVISIBILI (TASI)**

La Legge di Stabilità 2014 (Legge 27 dicembre 2013 n. 147) all'art. 1, comma 639, ha istituito la IUC (Imposta Unica Comunale), costituita di tre componenti: l'IMU (Imposta Municipale propria), la TARI (Tassa sui Rifiuti) e la TASI (Tributo per i Servizi Indivisibili), aventi ognuna una propria disciplina ed autonomia applicativa.

Con regolamento approvato dal Consiglio comunale il Comune di Firenze ha disciplinato il tributo, prevedendone l'applicazione agli immobili destinati ad abitazione principale, non soggetti ad IMU. Risultano esclusi quelli appartenenti a categorie considerate di "lusso" (soggetti ad IMU).

L'articolo 1, comma 682, lettera b), paragrafo 2, della sopracitata Legge, determina altresì che debbano essere individuati i servizi indivisibili con l'indicazione analitica, per ciascuno di essi, dei relativi costi alla cui copertura la TASI è diretta.

Dal 1° gennaio 2016 - per effetto dell'art. 1, comma 14, della Legge di Stabilità 2016 (Legge 28 dicembre 2015, n. 208) - sono comunque escluse dalla TASI le unità immobiliari destinate ad abitazione principale, ad eccezione delle abitazioni classificate come "di lusso".

Il Comune di Firenze, con deliberazione del Consiglio Comunale, ha ritenuto di confermare anche per l'anno 2019 l'applicazione della TASI soltanto agli immobili, siti nel proprio territorio, che non sono assoggettati ad IMU.

Il gettito del tributo previsto per il 2019 ammonta a € 300.000,00. Esso è destinato alla copertura dei servizi indivisibili, come sotto specificato:

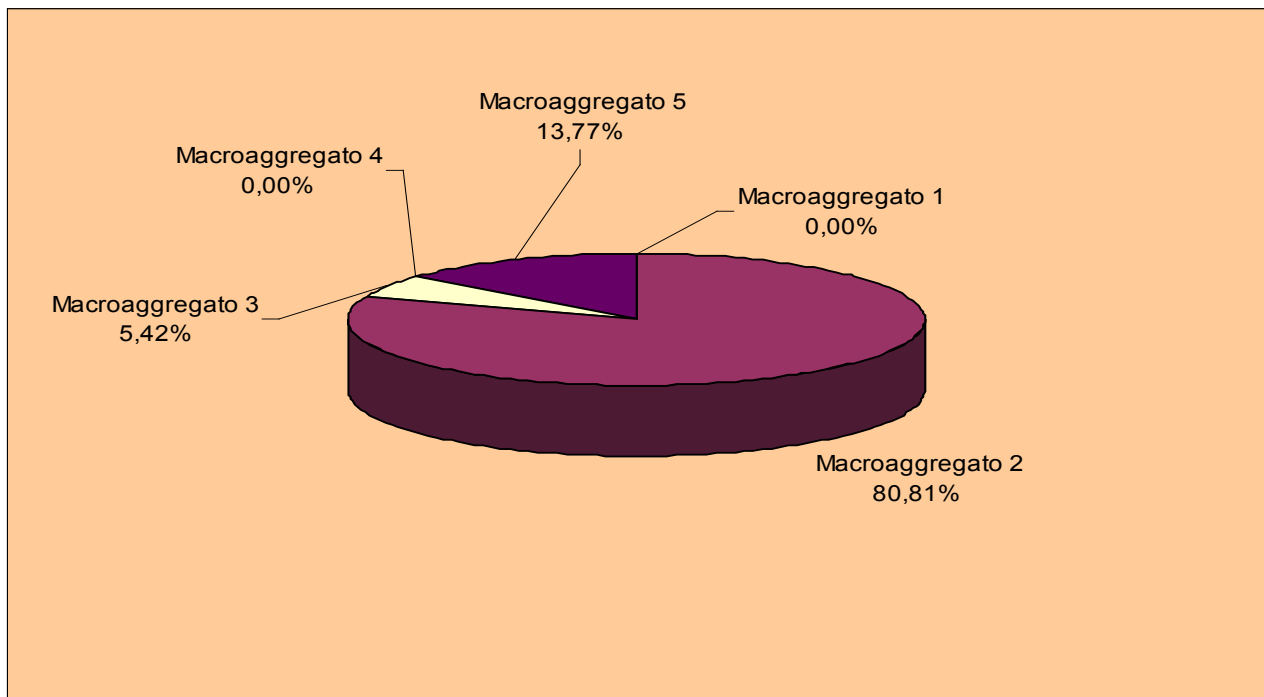
<b>SERVIZI</b>	<b>TIPOLOGIA DI SPESA</b>	<b>IMPORTO</b>
Polizia locale, pubblica sicurezza e protezione civile	Quota parte costo lordo del personale	300.000,00
<b>TOTALE</b>		<b>300.000,00</b>

### 3.1.2 SPESE IN CONTO CAPITALE

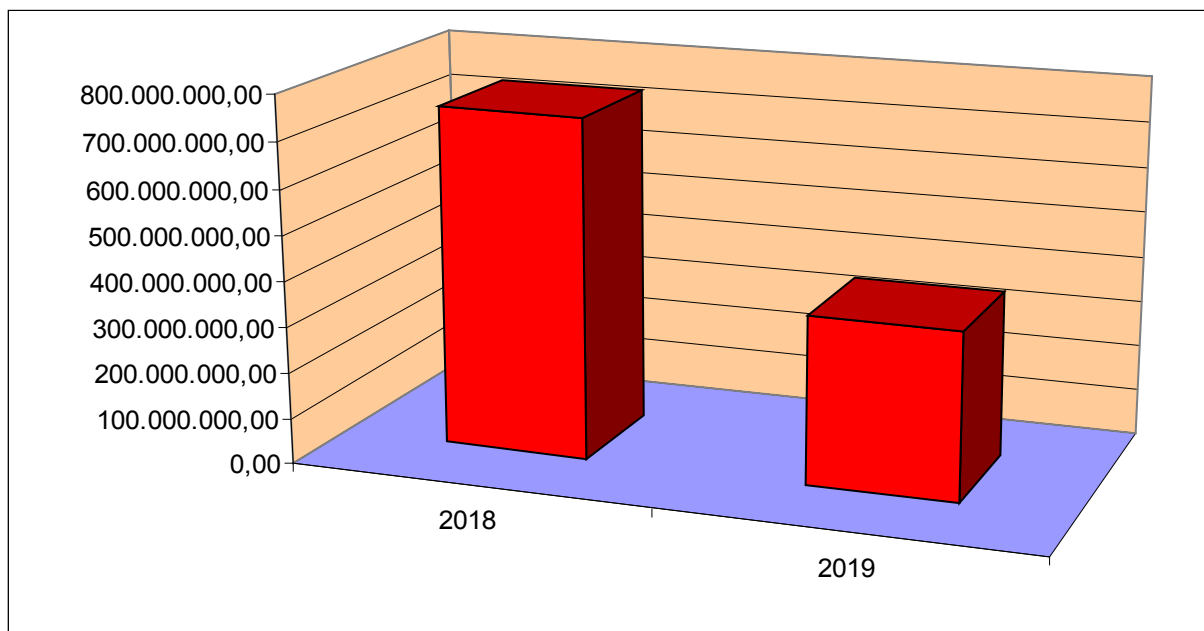
Le spese per investimenti sono rappresentate da opere pubbliche, espropri, incarichi professionali, acquisti di beni mobili inventariabili, hardware, software, funzionali alla realizzazione degli investimenti oggetto di programmazione, trasferimenti e conferimenti di capitale.

Nelle tabelle sottostanti sono riepilogate le spese previste nel 2019 per macroaggregati, con l'indicazione della connessa percentuale di incidenza di ciascuna sull'ammontare totale previsto e successivamente sono confrontate con i corrispondenti dati del bilancio assestato 2018.

<b>TITOLO 2- Spese in conto capitale per macroaggregati</b>	<b>2019</b>	<b>%</b>
1 - Tributi in conto capitale a carico dell'ente	0,00	0,00
2 - Investimenti fissi lordi e acquisto di terreni	294.715.790,54	80,81
3 - Contributi agli investimenti	19.777.624,93	5,42
4 - Altri trasferimenti in conto capitale	0,00	0,00
5 - Altre spese in conto capitale	50.227.902,06	13,77
<b>Totale</b>	<b>364.721.317,53</b>	<b>100,00</b>



<b>TITOLO 2- Spese in conto capitale per macroaggregati</b>	<b>2018</b>	<b>2019</b>
1 - Tributi in conto capitale a carico dell'ente	0,00	0,00
2 - Investimenti fissi lordi e acquisto di terreni	628.096.135,56	294.715.790,54
3 - Contributi agli investimenti	17.247.512,42	19.777.624,93
4 - Altri trasferimenti in conto capitale	0,00	0,00
5 - Altre spese in conto capitale	98.572.688,34	50.227.902,06
<b>Totale</b>	<b>743.916.336,32</b>	<b>364.721.317,53</b>



Per quanto attiene ai singoli interventi previsti da progettare e finanziare nelle annualità 2019-2021 si rinvia al volume “Piano degli investimenti” (per il dettaglio analitico di spesa e di fonte di finanziamento) ed all’elenco annuale e programma triennale dei lavori pubblici presente nella sezione operativa del Dup.

Nel piano triennale investimenti è presente anche un riepilogo triennale sintetico per fonte di finanziamento, macroaggregati e missioni e programmi degli interventi che si prevede di finanziare e realizzare nel triennio di riferimento 2019-2021. A questi vanno aggiunti gli investimenti in corso di realizzazione i cui stanziamenti sono presenti nel bilancio finanziario 2019-2021 a seguito del provvedimento di riaccertamento dei residui effettuato nel corso del 2018.

Si segnala che per alcuni investimenti (finanziati con nuovo indebitamento) la spesa è stata rappresentata unicamente nella codifica di piano finanziario relativa al Fondo pluriennale vincolato (FPV), per la necessità di sviluppare ulteriormente la fase progettuale.

Si è proceduto, infine, ad accantonare nei tre esercizi le somme per transazioni e accordi bonari nella misura totale del 3% dei lavori finanziati con fondi dell’ente, secondo quanto previsto dalla normativa relativa ai contratti pubblici.



Nella tabella seguente, sono rappresentate le spese correnti 2019 sopra illustrate, suddivise per missioni e programmi e confrontate con quelle assestate 2018.

<b>TITOLO 2 - Spese in conto capitale per missione/programma</b>	<b>2018</b>	<b>2019</b>
01.02 Segreteria generale	90.000,00	355.000,00
01.03 Gestione economica, finanziaria, programmazione e provveditorato	223.364,79	175.000,00
01.04 Gestione delle entrate tributarie e servizi fiscali	8.000,00	
01.06 Ufficio tecnico	11.267.421,06	14.139.266,12
01.07 Elezioni e consultazioni popolari - Anagrafe e stato civile	0,00	0,00
01.08 Statistica e sistemi informativi	3.183.037,64	3.061.599,06
01.11 Altri servizi generali	0,00	0,00
02.01 Uffici giudiziari	346.222,32	0,00
03.01 Polizia locale e amministrativa	474.803,81	837.202,14
03.02 Sistema integrato di sicurezza urbana	4.624.005,70	987.937,98
04.01 Istruzione prescolastica	1.469.121,50	894.850,00
04.02 Altri ordini di istruzione non universitaria	33.019.942,13	29.909.908,07
04.06 Servizi ausiliari all'istruzione	514.585,25	0,00
04.07 Diritto allo studio	0,00	0,00
05.01 Valorizzazione dei beni di interesse storico	83.570.013,29	46.055.911,83
05.02 Attività culturali e interventi diversi nel settore culturale	84.396,08	175.000,00
06.01 Sport e tempo libero	13.438.751,52	13.568.712,20
07.01 Sviluppo e valorizzazione del turismo	4.657,22	0,00
08.01 Urbanistica e assetto del territorio	6.215.077,86	3.736.167,52
08.02 Edilizia residenz. pubblica e locale e piani di edilizia economico-popolare	14.340.305,62	6.550.000,00
09.01 Difesa del suolo	1.620,00	0,00
09.02 Tutela, valorizzazione e recupero ambientale	17.739.541,15	12.327.731,83
09.04 Servizio idrico integrato	187.913,04	0,00
09.05 Aree protette, parchi naturali, protezione naturalistica e forestazione	0,00	0,00
09.06 Tutela e valorizzazione delle risorse idriche	0,00	0,00
09.08 Qualità dell'aria e riduzione dell'inquinamento	2.563.281,90	4.075.770,00
10.02 Trasporto pubblico locale	441.142.778,76	142.985.503,39
10.05 Viabilità e infrastrutture stradali	97.782.007,00	66.737.311,54
11.01 Sistema di protezione civile	123.437,13	559.402,03
12.01 Interventi per l'infanzia e i minori e per asili nido	3.019.051,28	3.595.000,00
12.02 Interventi per la disabilità	208.138,25	138.138,25
12.03 Interventi per gli anziani	173.971,25	116.000,00
12.04 Interventi per soggetti a rischio di esclusione sociale	1.247.068,49	7.461.123,68
12.05 Interventi per le famiglie	0,00	0,00
12.07 Programmazione e governo della rete dei servizi sociosanitari e sociali	10.000,00	0,00
12.09 Servizio necroscopico e cimiteriale	3.497.050,14	2.674.044,00
14.02 Commercio - reti distributive - tutela dei consumatori	2.679.325,36	1.925.460,00
14.03 Ricerca e innovazione	90.332,01	0,00
15.02 Formazione professionale	18.628,18	0,00
20.03 Altri Fondi	558.486,59	1.679.277,89
<b>TOTALE</b>	<b>743.916.336,32</b>	<b>364.721.317,53</b>

### 3.1.3 SPESE PER INCREMENTO ATTIVITA' FINANZIARIE

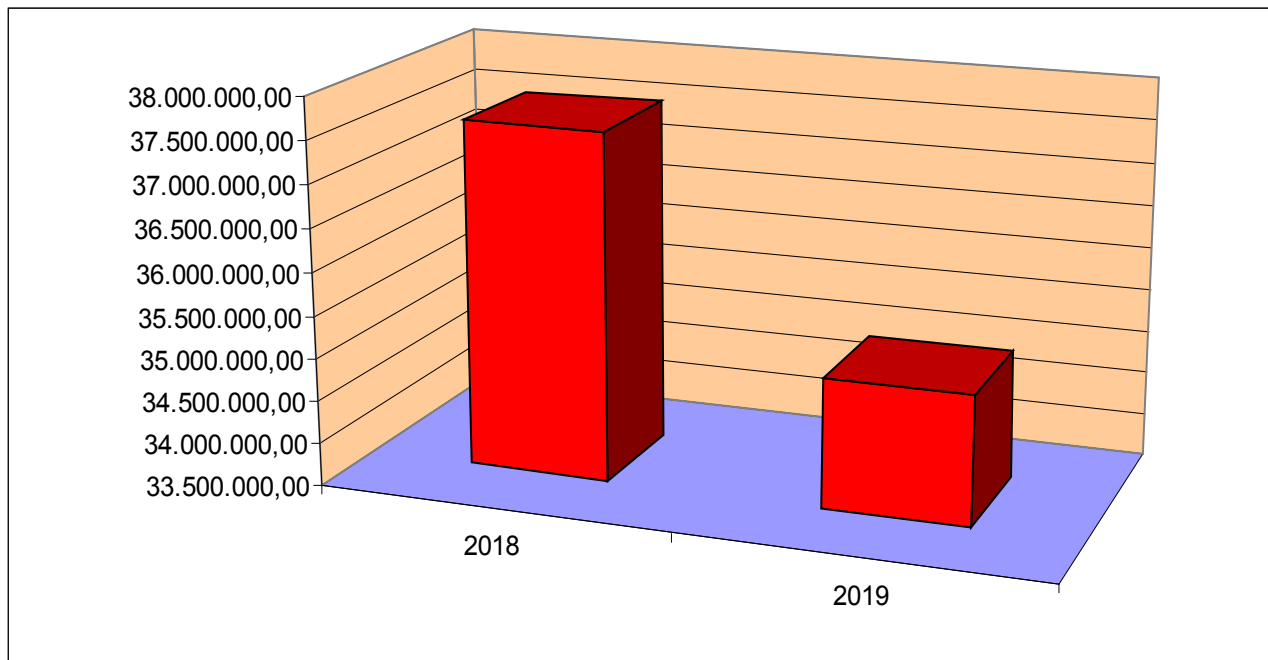
In questo titolo sono comprese le spese relative all'acquisto di partecipazioni azionarie e poste compensative derivanti da incassi e versamenti di mutui dall'istituto erogante all'Ente.

Di seguito sono riportati gli importi di spesa relativi al 2019, distinti per macroaggregati, e l'incidenza di ognuno di loro sul totale.

<b>TITOLO 3 - Spese per incremento attività finanziarie per macroaggregati</b>	<b>2019</b>	<b>%</b>
1 - Acquisizione di attività finanziarie	0,00	0,00
2 - Concessione crediti a breve termine	0,00	0,00
3 - Concessione crediti a medio-lungo termine	0,00	0,00
4 - Altre spese per incremento attività finanziarie	35.000.000,00	100,00
<b>Totale</b>	<b>35.000.000,00</b>	<b>100,00</b>

Di seguito le previsioni 2019 sono confrontate con i dati assestati 2018.

<b>TITOLO 3 - Spese per incremento attività finanziarie per macroaggregati</b>	<b>2018</b>	<b>2019</b>
1 - Acquisizione di attività finanziarie	4.380.000,00	0,00
2 - Concessione crediti a breve termine	1.341.159,12	0,00
3 - Concessione crediti a medio-lungo termine	1.865.662,94	0,00
4 - Altre spese per incremento attività finanziarie	29.978.460,34	35.000.000,00
	<b>37.565.282,40</b>	<b>35.000.000,00</b>

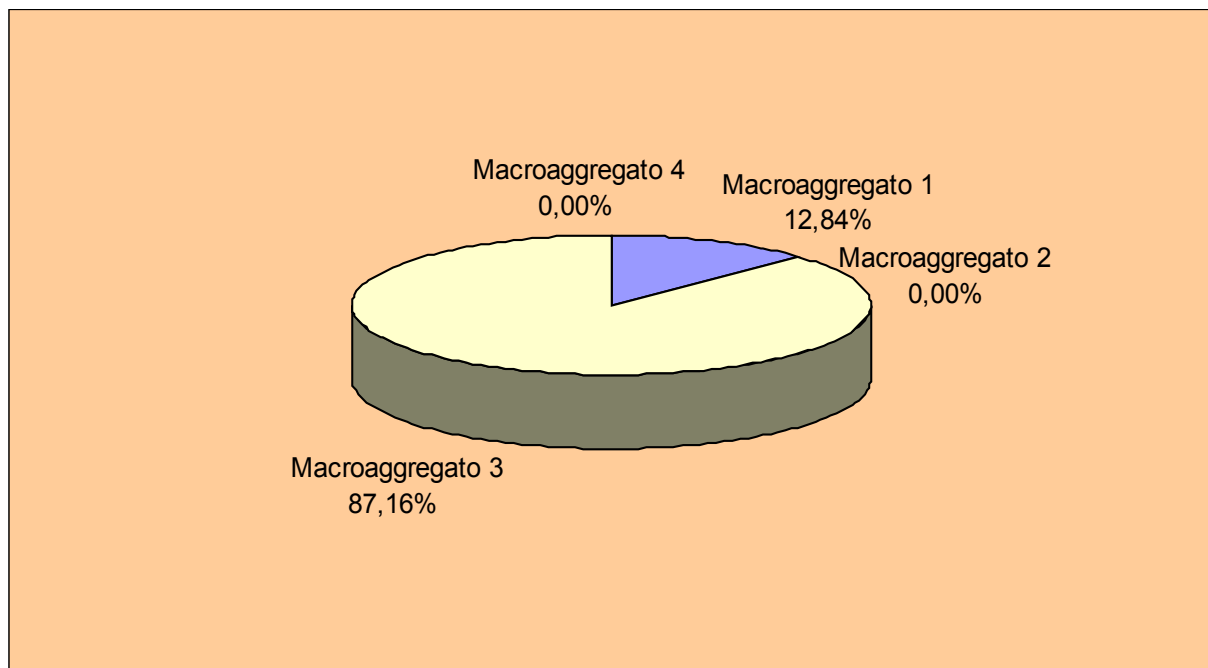


### 3.1.4 LE SPESE PER RIMBORSO PRESTITI

Sono rappresentate dalle spese per la restituzione dell'indebitamento (mutui, aperture di credito e prestiti obbligazionari) già contratto negli anni precedenti (quota capitale ed estinzione anticipata di prestiti come indicato al paragrafo 2.1.6).

Di seguito sono riportati gli importi di spesa relativi al 2019, distinti per macroaggregati, e l'incidenza di ognuno di loro sul totale.

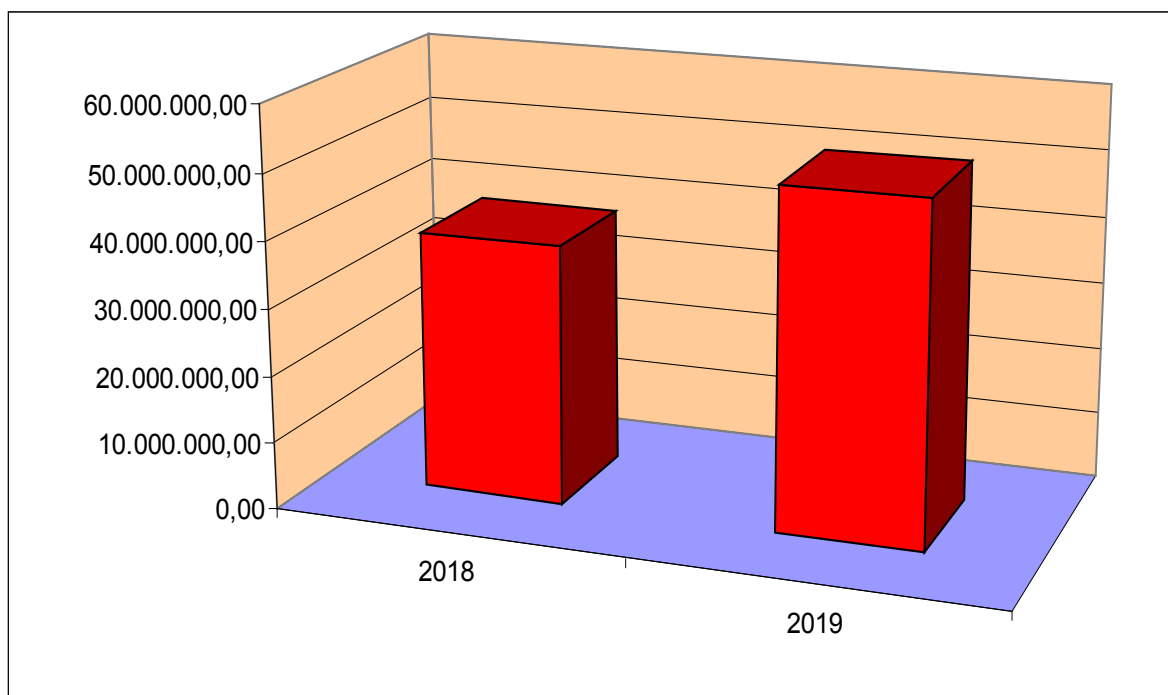
<b>TITOLO 4 - Rimborso prestiti per macroaggregati</b>	<b>2019</b>	<b>%</b>
1 - Rimborso di titoli obbligazionari	6.503.265,82	12,84
2 - Rimborso prestiti a breve termine	0,00	0,00
3 - Rimborso mutui e altri finanziamenti a medio lungo termine	44.164.385,03	87,16
4 - Rimborso di altre forme di indebitamento	0,00	0,00
<b>Totale</b>	<b>50.667.650,85</b>	<b>100,00</b>



Si segnala che, all'interno del rimborso prestiti e altri finanziamenti a medio termine, è compresa l'estinzione anticipata di indebitamento per euro 664.444,00 finanziata con alienazioni di beni del patrimonio dell'Ente in applicazione della normativa vigente e la somma di euro 9.480.000,00 derivante dall'operazione " Invimit" già descritta nel paragrafo dell'indebitamento.

Di seguito le previsioni 2019 sono confrontate con i dati assestati 2018.

<b>TITOLO 4 - Rimborso prestiti per macroaggregati</b>	<b>2018</b>	<b>2019</b>
1 - Rimborso di titoli obbligazionari	6.377.145,78	6.503.265,82
2 - Rimborso prestiti a breve termine	0,00	0,00
3 - Rimborso mutui e altri finanziamenti a medio lungo termine	32.288.319,70	44.164.385,03
4 - Rimborso di altre forme di indebitamento	0,00	0,00
	<b>38.665.465,48</b>	<b>50.667.650,85</b>



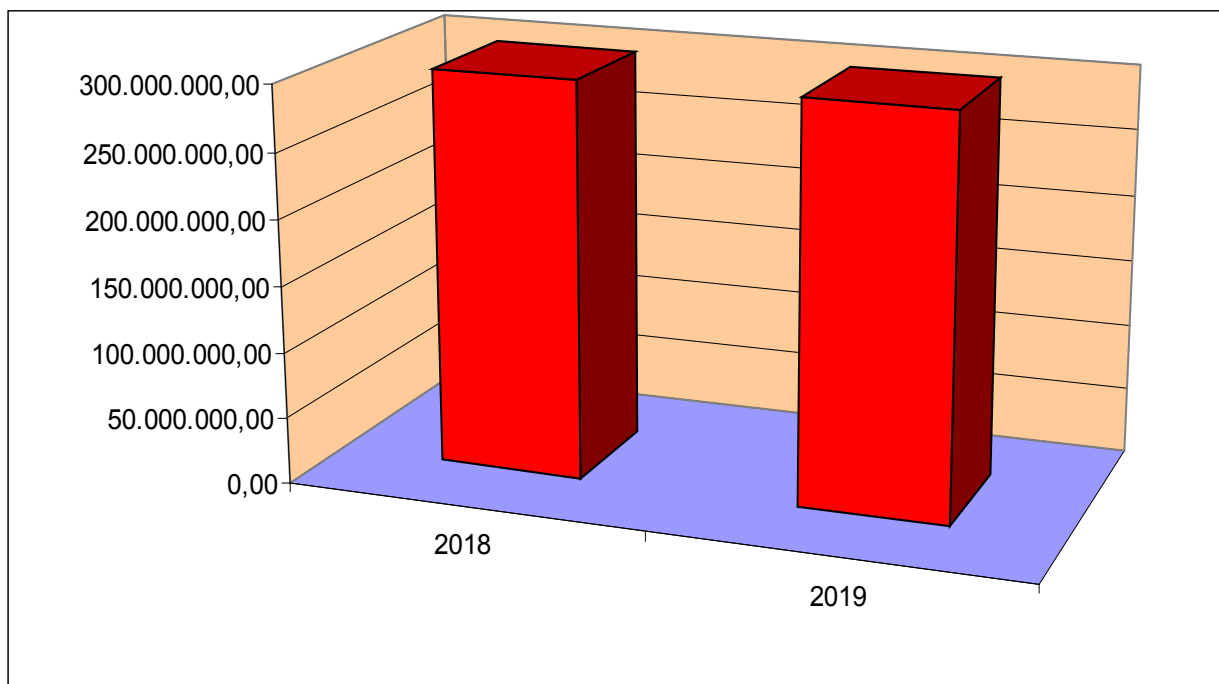
### 3.1.5 CHIUSURA ANTICIPAZIONI RICEVUTE DA ISTITUTO TESORIERE/CASSIERE

Questo titolo comprende principalmente la spesa per la restituzione delle anticipazioni effettuate dall'istituto tesoriere, per fare fronte a momentanee esigenze di cassa dell'Ente.

Nelle tabelle seguenti è riportato l'importo previsto per il 2019, il quale è successivamente confrontato con i dati assestati 2018.

<b>TITOLO 5 - Chiusura anticipazioni ricevute da istituto tesoriere/cassiere</b>	<b>2019</b>	<b>%</b>
1 - Chiusura anticipazioni ricevute da istituto tesoriere/cassiere	300.000.000,00	100,00
<b>Totale</b>	<b>300.000.000,00</b>	<b>100,00</b>

<b>TITOLO 5 - Chiusura anticipazioni ricevute da istituto tesoriere/cassiere</b>	<b>2018</b>	<b>2019</b>
1 - Chiusura anticipazioni ricevute da istituto tesoriere/cassiere	300.000.000,00	300.000.000,00
	<b>300.000.000,00</b>	<b>300.000.000,00</b>

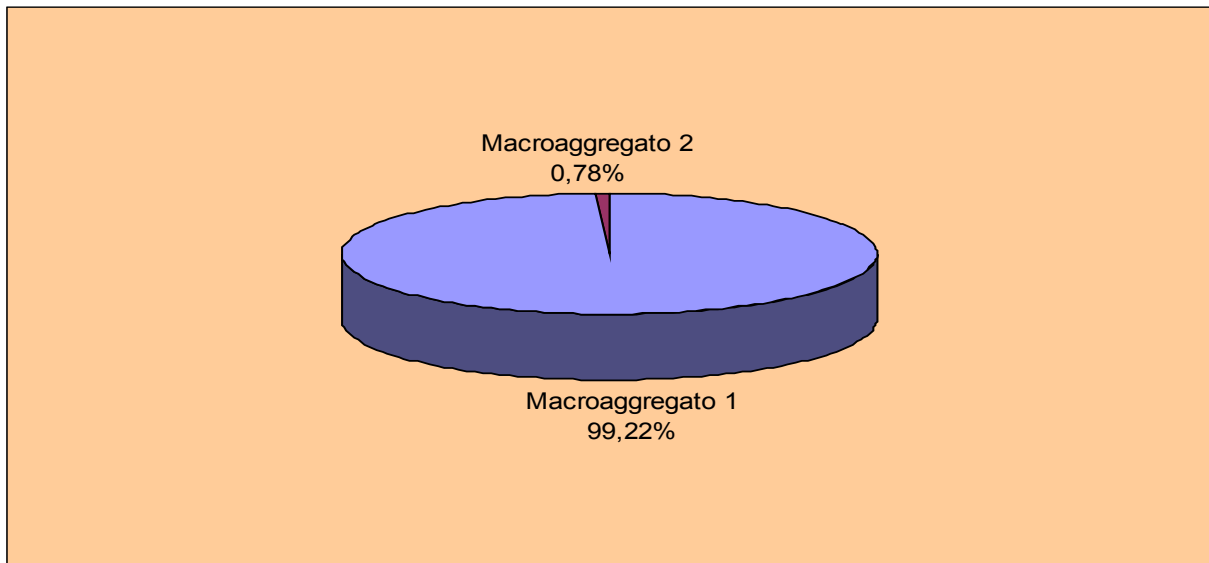


Si richiamano le considerazioni fatte per il corrispondente titolo 7 di entrata riguardanti gli stanziamenti.

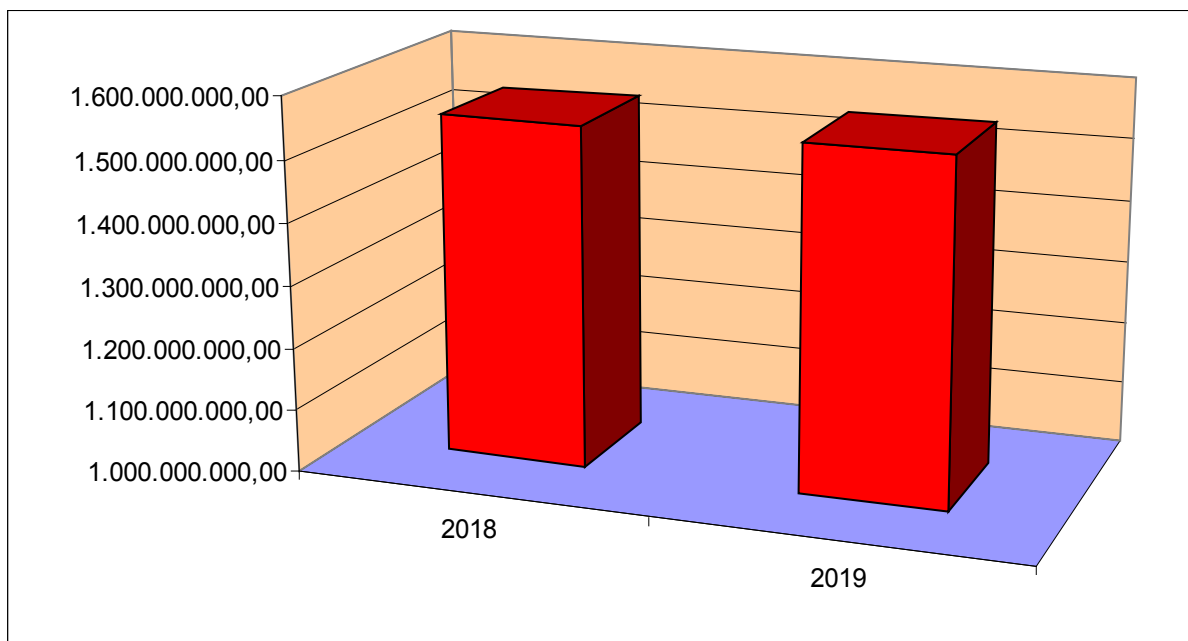
### 3.1.6 USCITE PER CONTO TERZI E PARTITE DI GIRO

Il titolo 7 comprende le spese derivanti da operazioni o da servizi effettuati per conto di terzi. Nelle tabelle seguenti sono riportati gli importi con l'indicazione della percentuale di incidenza di ciascun intervento sul volume complessivo del titolo, nonché il confronto con i dati assestati 2018.

<b>TITOLO 7 - Uscite per conto terzi e partite di giro</b>	<b>2019</b>	<b>%</b>
1 - Uscite per partite di giro	1.536.760.000,00	99,22
2 - Uscite per conto terzi	12.030.000,00	0,78
<b>Totale</b>	<b>1.548.790.000,00</b>	<b>100,00</b>



<b>TITOLO 7 - Uscite per conto terzi e partite di giro</b>	<b>2018</b>	<b>2019</b>
1 - Uscite per partite di giro	1.536.760.000,00	1.536.760.000,00
2 - Uscite per conto terzi	11.730.000,00	12.030.000,00
	<b>1.548.490.000,00</b>	<b>1.548.790.000,00</b>



## ***4. I SERVIZI A DOMANDA INDIVIDUALE***





## 5. I SERVIZI A DOMANDA INDIVIDUALE

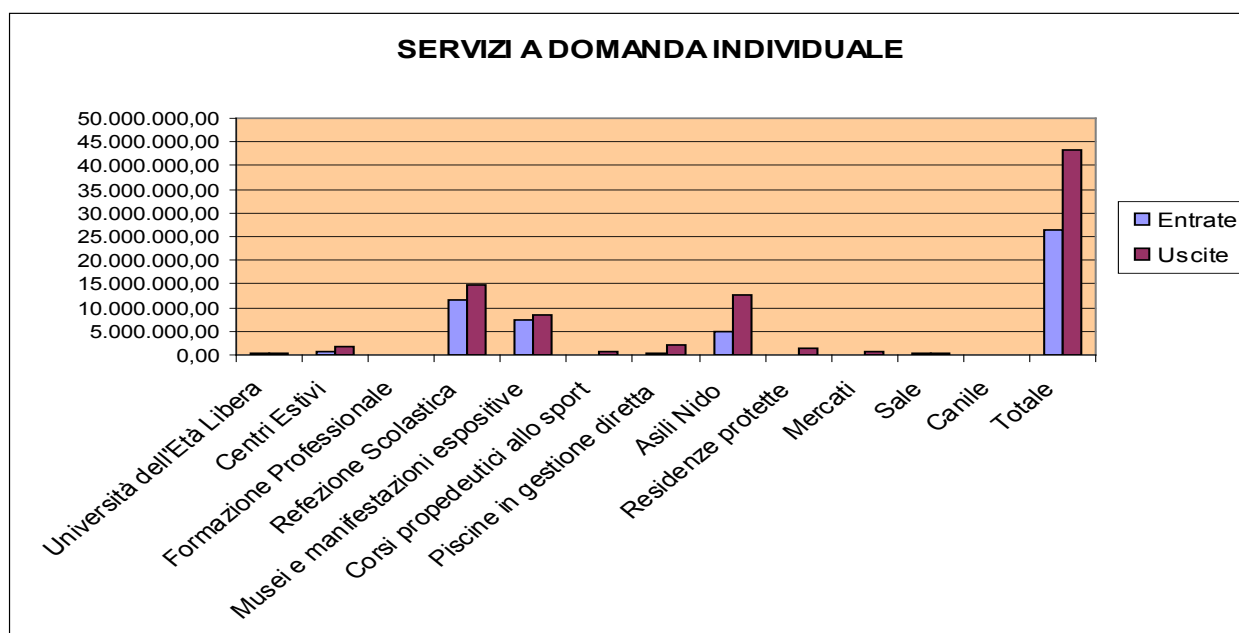
Si tratta di tutte quelle attività, gestite dai Comuni, poste in essere ed utilizzate a richiesta dell'utente. Per tali servizi gli enti erogatori sono di norma tenuti a richiedere la contribuzione degli utenti.

La tipologia dei "servizi a domanda individuale" è stata definita dal Decreto Ministeriale 31/12/83 e gli enti erano tenuti ad approvare la misura percentuale della copertura dei costi con tariffe o contribuzioni. L'art. 45 del D.Lgs. n. 504/92 ha stabilito che dal 1° gennaio 1994 sono sottoposti al rispetto del tasso di copertura dei servizi solo quegli Enti che si trovano in situazione strutturalmente deficitaria. Per tali Comuni, l'art. 243 del medesimo decreto prevede una copertura dei costi da parte dell'utenza non inferiore al 36%.

L'incidenza sul bilancio delle spese per i servizi a domanda individuale attivati nel nostro Comune, e le relative percentuali di copertura sono rilevabili dall'apposito quadro riepilogativo, da cui si evidenzia un tasso di copertura ampiamente superiore al suddetto limite, peraltro non applicabile al Comune di Firenze.

### SERVIZI A DOMANDA INDIVIDUALE 2019

Descrizione del Servizio	Entrate	Spese	Percentuale copertura
Università dell'Età Libera	270.000,00	341.131,85	79,15
Centri Estivi	590.000,00	1.800.731,80	32,76
Formazione Professionale	750,00	80.468,35	0,93
Refezione Scolastica	11.530.000,00	14.734.732,57	78,25
Musei e manifestazioni espositive	7.561.000,00	8.310.068,42	90,99
Corsi propedeutici allo sport	173.500,00	723.297,51	23,99
Piscine in gestione diretta	350.000,00	2.140.269,82	16,35
Asili Nido	5.051.000,00	12.665.409,95	39,88
Residenze protette	140.000,00	1.381.224,43	10,14
Mercati	120.000,00	647.996,66	18,52
Sale	500.000,00	375.000,00	133,33
Canile	70.000,00	74.760,02	93,63
<b>Totale</b>	<b>26.356.250,00</b>	<b>43.275.091,38</b>	<b>60,90</b>





***5 - Parametri obiettivi ai fini dell'accertamento della condizione di ente strutturalmente deficitario***



## 5. PARAMETRI OBIETTIVI AI FINI DELL'ACCERTAMENTO DELLA CONDIZIONE DI ENTE STRUTTURALMENTE DEFICITARIO

L'art. 242 del decreto legislativo n. 267 dell'8 agosto 2000, prevede l'individuazione degli enti locali da considerarsi in condizioni strutturalmente deficitarie, tramite una tabella contenente parametri obiettivi.

Tali parametri sono fissati con decreto del Ministero dell'Interno, sentita la Conferenza Stato-città e autonomie locali, da emanare entro settembre e valgono per il triennio successivo. Sono considerati in condizioni strutturalmente deficitarie gli enti che presentano almeno metà di questi parametri con dei valori deficitari.

Nella tabella seguente sono illustrati i parametri di cui all'ultimo consuntivo approvato relativo al 2017, con i risultati conseguiti da questo ente. Come si evince, il limite massimo fissato non è stato superato per nessuno degli stessi.

<b>TABELLA RIASSUNTIVA PARAMETRI OBIETTIVI AI FINI DELL'ACCERTAMENTO DELLA CONDIZIONE DI ENTE STRUTTURALMENTE DEFICITARIO</b>			
<b>Parametro</b>	<b>Descrizione</b>	<b>Limite massimo fissato dal D.M. 24/9/2009</b>	<b>Risultato 2017</b>
1	Valore negativo del risultato contabile di gestione superiore in termini di valore assoluto al 5 per cento rispetto alle entrate correnti (a tali fini al risultato contabile si aggiunge l'avanzo di amministrazione utilizzato per le spese di investimento)	5	*
2	Volume dei residui attivi di nuova formazione provenienti dalla gestione di competenza e relativi ai titoli I e III, con l'esclusione delle risorse a titolo di fondo sperimentale di riequilibrio di cui all'art. 2 del d.lgs. 23/2011 o di fondo di solidarietà di cui all'art. 1, c. 380 l. 24 dicembre 2013 n. 228, superiori al 42 per cento dei valori di accertamento delle entrate dei medesimi titoli I e III esclusi gli accertamenti delle predette risorse a titolo di fondo sperimentale di riequilibrio o di fondo di solidarietà'	42	<b>24,60</b>
3	Ammontare dei residui attivi provenienti dalla gestione dei residui attivi e di cui al titolo I e al titolo III superiore al 65 per cento, ad esclusione di eventuali residui da risorse a titolo di fondo sperimentale di riequilibrio di cui all'art. 2 del d.lgs. 23/2011 o di fondo di solidarietà di cui all'art. 1, c. 380 l. 24 dicembre 2013 n. 228 rapportata agli accertamenti della gestione di competenza delle entrate dei medesimi titoli I e III ad esclusione degli accertamenti delle predette risorse a titolo di fondo sperimentale di riequilibrio o di fondo di solidarietà'	65	<b>24.60</b>
4	Volume dei residui passivi complessivi provenienti dal titolo I superiore al 40 per cento degli impegni della medesima spesa corrente	40	<b>23.11</b>
5	Esistenza di procedimenti di esecuzione forzata superiore allo 0,5 per cento delle spese correnti	0,5	<b>0,00</b>
6	Volume complessivo delle spese di personale a vario titolo rapportato al volume complessivo delle entrate correnti desumibili dai titoli I, II e III superiore al 40 per cento per i comuni inferiori a 5.000 abitanti, superiore al 39 per cento per i comuni da 5.000 a 29.999 abitanti e superiore al 38 per cento per i comuni oltre 29.999 abitanti; tale valore e' calcolato al netto dei contributi regionali nonchè di altri enti pubblici finalizzati a finanziare spese di personale per cui il valore di tali contributi va detratto sia al numeratore che al denominatore del parametro	38	<b>24.75</b>
7	Consistenza dei debiti di finanziamento non assistiti da contribuzioni superiore al 150 per cento rispetto alle entrate correnti per gli enti che presentano un risultato contabile di gestione positivo e superiore al 120 per cento per gli enti che presentano un risultato contabile di gestione negativo, fermo restando il rispetto del limite di indebitamento di cui all'art. 204 del tuel con le modifiche di cui all'art. 8, c. 1 della l. 12 novembre 2011, n. 183, a decorrere dal 1 gennaio 2012	150	<b>73.41</b>
8	Consistenza dei debiti fuori bilancio riconosciuti nel corso dell'esercizio superiore all'1 per cento rispetto ai valori di accertamento delle entrate correnti (l'indice si considera negativo ove tale soglia venga superata in tutti gli ultimi tre anni)	1	<b>0.05</b>
9	Eventuale esistenza al 31 dicembre di anticipazioni di tesoreria non rimborsate superiori al 5 per cento rispetto alle entrate correnti	5	<b>0,00</b>
10	Ripiano squilibri in sede di provvedimento di salvaguardia di cui all'art. 193 tuel con misure di alienazione di beni patrimoniali e/o avanzo di amministrazione superiore al 5% dei valori della spesa corrente, fermo restando quanto previsto dall'art. 1, commi 443 e 444 della l. 24 dicembre 2012 n. 228 a decorrere dal 1 gennaio 2013; ove sussistano i presupposti di legge per finanziare il riequilibrio in più' esercizi finanziari, viene considerato al numeratore del parametro l'intero importo finanziato con misure di alienazione di beni patrimoniali, oltre che di avanzo di amministrazione, anche se destinato a finanziare lo squilibrio nei successivi esercizi finanziari	5	<b>0,00</b>

\* Il risultato contabile di gestione è positivo, pertanto il parametro è rispettato



## **6. PARTECIPAZIONI**



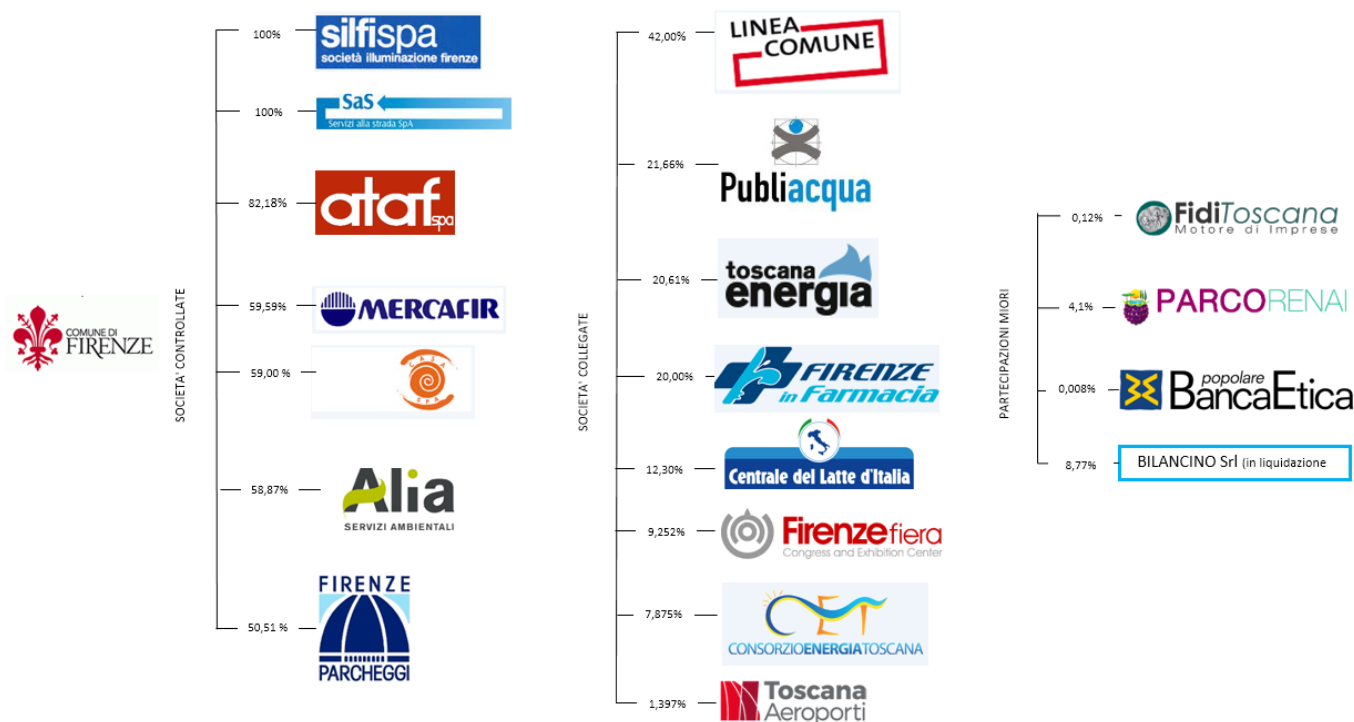


## 6. PARTECIPAZIONI

### PREMESSA

Il Comune di Firenze detiene partecipazioni in 19 società (15 per azioni, 1 a responsabilità limitata, 1 consortile per azioni, 1 consortile a responsabilità limitata ed 1 cooperativa per azioni).

### SCHEMA STRUTTURA DELLE PARTECIPAZIONI AL 31 DICEMBRE 2017



L'ammontare complessivo della quota sottoscritta al valore nominale delle partecipazioni al 31 dicembre 2017 è pari ad euro 172.654.385,40 ed un valore a patrimonio netto pari ad euro 317.160.019,96.

I campi di intervento delle principali società partecipate sono quelli dei servizi alla strada ed alla mobilità (Servizi alla Strada Spa, Firenze Parcheggi Spa, Silfi Spa), di gestione di infrastrutture (Casa Spa, Mercafir Spa), di attività di promozione dello sviluppo economico locale e di valorizzazione del territorio (Firenze Fiera Spa, gruppo Centrale del Latte d'Italia Spa) ed infine di gestione dei servizi al cittadino cosiddetti "strategici" (Publiacqua Spa, Toscana Energia Spa e Alia Spa) e gestione strumenti di e-government (Linea Comune Spa).

L'attività delle società partecipate è finanziata da tariffe o altro corrispettivo a carico degli utenti o clienti (Publiacqua Spa, Toscana Energia Spa, Firenze Parcheggi Spa) o, in misura diversa a seconda delle società, dal bilancio comunale quali oneri derivanti dagli appositi contratti di servizio con le aziende erogatrici (Alia Spa, Sas Spa, Silfi Spa, Linea Comune Spa, ecc.).

Per quanto riguarda i riflessi economici in entrata sul bilancio comunale derivanti dalle società si rilevano, in particolare, i canoni da concessione del servizio ed i dividendi da partecipazione. Le società nel 2018 (con riferimento agli esercizi chiusi al 31.12.2017) hanno distribuito dividendi per euro 56.228.371,00. La quota di utili spettanti al Comune di Firenze è risultata di euro 10.002.785,00 alla quale ha contribuito, in maniera significativa, il dividendo di Toscana Energia Spa (euro 5.794.887,04). Le altre società che hanno distribuito

dividendi sono Publiacqua Spa (euro 3.899.701,42), Toscana Aeroporti Spa (euro 138.046,72), Casa Spa (euro 170.150,10).

Il quadro generale del sistema allargato delle Società Partecipate operative del Comune di Firenze è rilevabile dalle schede di seguito riportate.

Sulle Società partecipate dal Comune di Firenze vengono effettuati i controlli di tipo strategico e di gestione previsti dal Regolamento sul sistema dei controlli interni adottato con delibera del C.C. n° 8 del 7 febbraio 2013 a seguito dell'emanazione del D.L. 10 ottobre 2012, n. 174, convertito in L. 7 dicembre 2012, n. 213.

Tra i fatti gestionali di maggiore rilievo che hanno caratterizzato l'anno 2017 e la prima metà del 2018, si ricorda:

- in data 13/3/2017 è divenuta efficace l'operazione di fusione per incorporazione delle società Publiambiente SpA, ASM Prato Spa e CIS Srl, ai fini della costituzione del gestore unico dell'Ambito Toscana Centro che ha assunto per 20 anni la gestione del servizio integrato dei rifiuti a far data dal 31 agosto 2017. Il nuovo gestore ha assunto la denominazione di ALIA SpA. Il Comune di Firenze partecipa con una quota del 58,87% al capitale sociale di Alia Servizi Ambientali Spa;
- con deliberazione numero 35 del 19/6/2017 sono stati adottati dal Consiglio Comunale gli indirizzi relativi alle spese di funzionamento per le società in controllo dell'Amministrazione ex art. 19 comma 5 del D. Lgs. 175/2016;
- è stato completato e avviato a regime il nuovo gestionale (SEP Sistema Enti Partecipati) in sostituzione del MISP (monitoraggio informativo società partecipate) integrando anche la parte di rete civica relativa agli altri enti di diritto privato (associazioni e fondazioni) con l'implementazione della parte integrata relativa agli adempimenti ex D. Lgs. 33/2013;
- in data 12/6/2017 è stata aggiornata la disciplina dei rapporti con AFAM S.p.A. per lo svolgimento da parte della società di alcuni servizi aggiuntivi a favore della collettività;
- in data 18/12/2017 il Consiglio Comunale ha approvato le modifiche allo statuto di AFAM Spa necessarie per il conseguimento da parte della società della qualifica di « società benefit» ai sensi della legge 208/2015 ovvero società che *“nell'esercizio di una attività economica, oltre allo scopo di dividerne gli utili, perseguono una o più finalità di beneficio comune e operano in modo responsabile, sostenibile e trasparente nei confronti di persone, comunità, territori e ambiente, beni ed attività culturali e sociali, enti e associazioni ed altri portatori di interesse”*;
- nell'anno 2018 è stato dato corso alle operazioni necessarie per l'attuazione del piano di Revisione Straordinaria approvato dal Consiglio Comunale in data 20 marzo 2017.

**Elenco degli organismi ed enti partecipati dal Comune di Firenze** (con riferimento al Gruppo Amministrazione Pubblica per l'anno 2019)

#### **Enti strumentali controllati**

Associazione MUSE

Gabinetto Scientifico Letterario G.P. Vieusseux (Ente di diritto pubblico)

A.S.P. Montedomini (Ente di diritto pubblico)

Società della Salute (Consorzio di funzioni ai sensi art 31 D.lgs 267/2000)

## **6.1 ELENCO DEGLI ENTI ED ORGANISMI PARTECIPATI**

### **Enti strumentali partecipati**

Scuola Superiore di Scienze Aziendali e Tecnologie Industriali SSATI Piero Baldesi  
Centro di Firenze per la Moda Italiana  
Associazione Teatro Puccini  
C.S.T. - Centro Studi Turistici  
Ent. Art. Polimoda  
Centro di Ricerca Produzione e Didattica Musicale Tempo Reale  
Fondazione Marini San Pancrazio  
Fondazione Museo del Calcio  
Fondazione Orchestra Regionale Toscana  
Fondazione Palazzo Strozzi  
Fondazione Primo Conti  
Fondazione Scienza e Tecnica  
Fondazione Teatro del Maggio Musicale Fiorentino  
Fondazione Teatro Toscana  
Istituto e Museo di Storia della scienza (Museo Galileo)  
Museo e Istituto Fiorentino di Preistoria  
Associazione Mandela Forum  
Associazione Centro documentazione per la storia della Sanità Fiorentina  
Fondazione Istituto Tecnico Superiore per le tecnologie innovative per i beni e attività culturali - turismo, arte e beni culturali – TAB

## 6.2 SCHEDE INFORMATIVE SULLE SOCIETA' OPERATIVE

### *ALIA SERVIZI AMBIENTALI S.p.A.*

Data di costituzione	<b>Costituzione:</b> 13 Marzo 2017, in seguito alla fusione per incorporazione delle società ASM SpA, Publiambiente SpA e CIS Srl in Quadrifoglio Spa.																																																																										
Oggetto sociale	Esercizio diretto e/o indiretto dei servizi ambientali (ivi inclusi quelli di igiene urbana)																																																																										
Contratto di servizio	Contratto di servizio con ATO Toscana Centro sottoscritto il 31/08/2017 con durata ventennale.																																																																										
Capitale sociale al 31 dicembre 2017	Il capitale sociale risulta suddiviso in numero 85.376.852,00 azioni ordinarie del valore nominale di 1,00 euro, così ripartite:																																																																										
	<table border="1"> <thead> <tr> <th><i>Soci</i></th> <th><i>Valore Nominale</i></th> <th><i>%</i></th> </tr> </thead> <tbody> <tr> <td><b>Comune di Firenze</b></td> <td><b>50.263.867,00</b></td> <td><b>58,8729</b></td> </tr> <tr> <td>Comune di Prato</td> <td>13.700.601,00</td> <td>16,0472</td> </tr> <tr> <td>Publiservizi</td> <td>9.463.106,00</td> <td>11,0839</td> </tr> <tr> <td>Consiag SpA</td> <td>3.343.491,00</td> <td>3,9162</td> </tr> <tr> <td>Comune di Sesto Fiorentino</td> <td>1.693.672,00</td> <td>1,9838</td> </tr> <tr> <td>Comune di Campi Bisenzio</td> <td>1.420.876,00</td> <td>1,6642</td> </tr> <tr> <td>CIS SpA</td> <td>1.096.500,00</td> <td>1,2843</td> </tr> <tr> <td>Comune di Scandicci</td> <td>1.052.584,00</td> <td>1,2329</td> </tr> <tr> <td>Comune di Bagno a Ripoli</td> <td>597.917,00</td> <td>0,7003</td> </tr> <tr> <td>Comune di San Casciano Val di Pesa</td> <td>580.165,00</td> <td>0,6795</td> </tr> <tr> <td>Comune di Impruneta</td> <td>565.710,00</td> <td>0,6626</td> </tr> <tr> <td>Comune di Fiesole</td> <td>513.351,00</td> <td>0,6013</td> </tr> <tr> <td>Comune di Calenzano</td> <td>363.275,00</td> <td>0,4255</td> </tr> <tr> <td>Comune di Greve in Chianti</td> <td>340.465,00</td> <td>0,3988</td> </tr> <tr> <td>Comune di Tavarnelle Val di Pesa</td> <td>276.439,00</td> <td>0,3238</td> </tr> <tr> <td>Comune di Signa</td> <td>77.434,00</td> <td>0,0907</td> </tr> <tr> <td>Comune di Montemurlo</td> <td>10.104,00</td> <td>0,0118</td> </tr> <tr> <td>Comune di Carmignano</td> <td>5.491,00</td> <td>0,0064</td> </tr> <tr> <td>Comune di Vaiano</td> <td>4.172,00</td> <td>0,0049</td> </tr> <tr> <td>Comune di Poggio a Caiano</td> <td>3.789,00</td> <td>0,0044</td> </tr> <tr> <td>Comune di Vernio</td> <td>2.032,00</td> <td>0,0024</td> </tr> <tr> <td>Comune di Cantagallo</td> <td>1,811,00</td> <td>0,0021</td> </tr> <tr> <td><b>TOTALE</b></td> <td><b>85.376.852,00</b></td> <td><b>100,0000</b></td> </tr> </tbody> </table>			<i>Soci</i>	<i>Valore Nominale</i>	<i>%</i>	<b>Comune di Firenze</b>	<b>50.263.867,00</b>	<b>58,8729</b>	Comune di Prato	13.700.601,00	16,0472	Publiservizi	9.463.106,00	11,0839	Consiag SpA	3.343.491,00	3,9162	Comune di Sesto Fiorentino	1.693.672,00	1,9838	Comune di Campi Bisenzio	1.420.876,00	1,6642	CIS SpA	1.096.500,00	1,2843	Comune di Scandicci	1.052.584,00	1,2329	Comune di Bagno a Ripoli	597.917,00	0,7003	Comune di San Casciano Val di Pesa	580.165,00	0,6795	Comune di Impruneta	565.710,00	0,6626	Comune di Fiesole	513.351,00	0,6013	Comune di Calenzano	363.275,00	0,4255	Comune di Greve in Chianti	340.465,00	0,3988	Comune di Tavarnelle Val di Pesa	276.439,00	0,3238	Comune di Signa	77.434,00	0,0907	Comune di Montemurlo	10.104,00	0,0118	Comune di Carmignano	5.491,00	0,0064	Comune di Vaiano	4.172,00	0,0049	Comune di Poggio a Caiano	3.789,00	0,0044	Comune di Vernio	2.032,00	0,0024	Comune di Cantagallo	1,811,00	0,0021	<b>TOTALE</b>	<b>85.376.852,00</b>	<b>100,0000</b>
<i>Soci</i>	<i>Valore Nominale</i>	<i>%</i>																																																																									
<b>Comune di Firenze</b>	<b>50.263.867,00</b>	<b>58,8729</b>																																																																									
Comune di Prato	13.700.601,00	16,0472																																																																									
Publiservizi	9.463.106,00	11,0839																																																																									
Consiag SpA	3.343.491,00	3,9162																																																																									
Comune di Sesto Fiorentino	1.693.672,00	1,9838																																																																									
Comune di Campi Bisenzio	1.420.876,00	1,6642																																																																									
CIS SpA	1.096.500,00	1,2843																																																																									
Comune di Scandicci	1.052.584,00	1,2329																																																																									
Comune di Bagno a Ripoli	597.917,00	0,7003																																																																									
Comune di San Casciano Val di Pesa	580.165,00	0,6795																																																																									
Comune di Impruneta	565.710,00	0,6626																																																																									
Comune di Fiesole	513.351,00	0,6013																																																																									
Comune di Calenzano	363.275,00	0,4255																																																																									
Comune di Greve in Chianti	340.465,00	0,3988																																																																									
Comune di Tavarnelle Val di Pesa	276.439,00	0,3238																																																																									
Comune di Signa	77.434,00	0,0907																																																																									
Comune di Montemurlo	10.104,00	0,0118																																																																									
Comune di Carmignano	5.491,00	0,0064																																																																									
Comune di Vaiano	4.172,00	0,0049																																																																									
Comune di Poggio a Caiano	3.789,00	0,0044																																																																									
Comune di Vernio	2.032,00	0,0024																																																																									
Comune di Cantagallo	1,811,00	0,0021																																																																									
<b>TOTALE</b>	<b>85.376.852,00</b>	<b>100,0000</b>																																																																									
	A fine 2017 i Comuni di Calenzano, Campi Bisenzio e Sesto Fiorentino hanno ceduto le proprie partecipazioni a Consiag S.p.A.																																																																										

Partecipazioni al 31 dicembre 2017	<table border="1"> <thead> <tr> <th><i>Partecipazioni</i></th> <th><i>Quota azionaria</i></th> <th><i>Valore rilevato da Alia Servizi Ambientali SpA (€)</i></th> </tr> </thead> <tbody> <tr> <td>Programma Ambiente SpA</td> <td>100,00%</td> <td>1.440.000,00</td> </tr> <tr> <td>Q.Thermo</td> <td>60,00%</td> <td>6.000,00</td> </tr> <tr> <td>IRMEL SrL</td> <td>51,00%</td> <td>46.410,00</td> </tr> <tr> <td>Q.Energia S.r.L.</td> <td>50,00%</td> <td>50.000,00</td> </tr> <tr> <td>Revet S.p.A</td> <td>46,98%</td> <td>1.360.346,00</td> </tr> <tr> <td>Valcofert S.r.l.</td> <td>42,50%</td> <td>40.768,00</td> </tr> <tr> <td>Le Soluzioni S.c.a r.l.</td> <td>18,69%</td> <td>46.851,72</td> </tr> <tr> <td>SEA Risorse SpA</td> <td>24,00%</td> <td>235.200,00</td> </tr> <tr> <td>Valdisieve S.c.r.l.</td> <td>12,33%</td> <td>350.000,00</td> </tr> <tr> <td>Società Consortile Energia Toscana Srl</td> <td>1,52%</td> <td>1.398,65</td> </tr> <tr> <td>Ti Forma S.c.r.l.</td> <td>0,50%</td> <td>867,00</td> </tr> <tr> <td>Progetto Acque SpA</td> <td>0,42%</td> <td>770,64</td> </tr> <tr> <td>Vaiano Depur SpA</td> <td>0,34%</td> <td>1.040,00</td> </tr> </tbody> </table>			<i>Partecipazioni</i>	<i>Quota azionaria</i>	<i>Valore rilevato da Alia Servizi Ambientali SpA (€)</i>	Programma Ambiente SpA	100,00%	1.440.000,00	Q.Thermo	60,00%	6.000,00	IRMEL SrL	51,00%	46.410,00	Q.Energia S.r.L.	50,00%	50.000,00	Revet S.p.A	46,98%	1.360.346,00	Valcofert S.r.l.	42,50%	40.768,00	Le Soluzioni S.c.a r.l.	18,69%	46.851,72	SEA Risorse SpA	24,00%	235.200,00	Valdisieve S.c.r.l.	12,33%	350.000,00	Società Consortile Energia Toscana Srl	1,52%	1.398,65	Ti Forma S.c.r.l.	0,50%	867,00	Progetto Acque SpA	0,42%	770,64	Vaiano Depur SpA	0,34%	1.040,00
	<i>Partecipazioni</i>	<i>Quota azionaria</i>	<i>Valore rilevato da Alia Servizi Ambientali SpA (€)</i>																																										
	Programma Ambiente SpA	100,00%	1.440.000,00																																										
	Q.Thermo	60,00%	6.000,00																																										
	IRMEL SrL	51,00%	46.410,00																																										
	Q.Energia S.r.L.	50,00%	50.000,00																																										
	Revet S.p.A	46,98%	1.360.346,00																																										
	Valcofert S.r.l.	42,50%	40.768,00																																										
	Le Soluzioni S.c.a r.l.	18,69%	46.851,72																																										
	SEA Risorse SpA	24,00%	235.200,00																																										
	Valdisieve S.c.r.l.	12,33%	350.000,00																																										
	Società Consortile Energia Toscana Srl	1,52%	1.398,65																																										
	Ti Forma S.c.r.l.	0,50%	867,00																																										
Progetto Acque SpA	0,42%	770,64																																											
Vaiano Depur SpA	0,34%	1.040,00																																											
Alia partecipa inoltre alle società Arzano Multiservizi Spa in liquidazione, Techset SrL in liquidazione, Helena Paestum SpA in liquidazione e Holme SpA in liquidazione.																																													
Risultato economico di esercizio nel triennio 2015 – 2017	<table border="1"> <thead> <tr> <th>2017</th> <th>2016</th> <th>2015</th> </tr> </thead> <tbody> <tr> <td>3.952.465,00</td> <td>-----</td> <td>-----</td> </tr> </tbody> </table>			2017	2016	2015	3.952.465,00	-----	-----																																				
2017	2016	2015																																											
3.952.465,00	-----	-----																																											
Fatturato nel triennio 2015 – 2017	<table border="1"> <thead> <tr> <th>2017</th> <th>2016</th> <th>2015</th> </tr> </thead> <tbody> <tr> <td>248.785,171</td> <td>-----</td> <td>-----</td> </tr> </tbody> </table>			2017	2016	2015	248.785,171	-----	-----																																				
2017	2016	2015																																											
248.785,171	-----	-----																																											
ROE = Risultato d'esercizio/ patrimonio netto	<table border="1"> <thead> <tr> <th>2017</th> <th>2016</th> <th>2015</th> </tr> </thead> <tbody> <tr> <td>2,37%</td> <td>-----</td> <td>-----</td> </tr> </tbody> </table>			2017	2016	2015	2,37%	-----	-----																																				
2017	2016	2015																																											
2,37%	-----	-----																																											
ROI = Reddito operativo/ totale attivo	<table border="1"> <thead> <tr> <th>2017</th> <th>2016</th> <th>2015</th> </tr> </thead> <tbody> <tr> <td>1,68%</td> <td>-----</td> <td>-----</td> </tr> </tbody> </table>			2017	2016	2015	1,68%	-----	-----																																				
2017	2016	2015																																											
1,68%	-----	-----																																											
Indipendenza finanziaria = Patrimonio netto/ totale attivo	<table border="1"> <thead> <tr> <th>2017</th> <th>2016</th> <th>2015</th> </tr> </thead> <tbody> <tr> <td>38,81%</td> <td>-----</td> <td>-----</td> </tr> </tbody> </table>			2017	2016	2015	38,81%	-----	-----																																				
2017	2016	2015																																											
38,81%	-----	-----																																											
Utili esercizio 2017 distribuiti	-----																																												
Numero dipendenti al 31/12/2017	1.928: 15 dirigenti, 27 quadri, 421 impiegati, 1.254 operai. La società ha utilizzato inoltre 211 lavoratori interinali.																																												
Costo del personale/ costi totali	35,36%																																												

**ATAF S.p.A.**

Data di costituzione	<b>Costituzione:</b> 18 dicembre 2000, in seguito alla trasformazione del Consorzio ATAF in Società per Azioni. <b>Operatività:</b> dal 1 gennaio 2001.																																			
Oggetto sociale	Oggetto in service la gestione della rete di paline e pensiline in proprietà a supporto del TPL e dei ricavi da pubblicità correlati; la gestione e manutenzione del patrimonio immobiliare di proprietà.																																			
Capitale sociale al 31 dicembre 2017	<p>Il capitale sociale attuale, pari a €. 36.011.894,00, risulta suddiviso in numero 8.846.763 azioni del valore nominale di circa euro 3,3452435.</p> <p>In data 12 luglio 2017 è stato ridotto il capitale sociale di euro 1.687.000 per rimborso delle azioni correlate alla partecipazione in Tram di Firenze SpA detenute dal Comune di Firenze.</p> <table border="1" style="margin-left: auto; margin-right: auto;"> <thead> <tr> <th><i>Soci</i></th> <th><i>Valore nominale</i></th> <th><i>%</i></th> </tr> </thead> <tbody> <tr> <td><b>Comune di Firenze</b></td> <td><b>29.594.572,75</b></td> <td><b>82,18</b></td> </tr> <tr> <td>Comune di Sesto Fiorentino</td> <td>1.559.316,28</td> <td>4,33</td> </tr> <tr> <td>Comune di Scandicci</td> <td>1.537.708,61</td> <td>4,27</td> </tr> <tr> <td>Comune di Campi Bisenzio</td> <td>936.307,09</td> <td>2,60</td> </tr> <tr> <td>Comune di Bagno a Ripoli</td> <td>925.505,74</td> <td>2,57</td> </tr> <tr> <td>Comune di Fiesole</td> <td>763.453,22</td> <td>2,12</td> </tr> <tr> <td>Comune di Calenzano</td> <td>410.535,83</td> <td>1,14</td> </tr> <tr> <td>Comune di Impruneta</td> <td>212.469,30</td> <td>0,59</td> </tr> <tr> <td>Comune di Vaglia</td> <td>72.024,46</td> <td>0,20</td> </tr> <tr> <td><b>TOTALE</b></td> <td><b>36.011.894,00</b></td> <td><b>100,00</b></td> </tr> </tbody> </table>			<i>Soci</i>	<i>Valore nominale</i>	<i>%</i>	<b>Comune di Firenze</b>	<b>29.594.572,75</b>	<b>82,18</b>	Comune di Sesto Fiorentino	1.559.316,28	4,33	Comune di Scandicci	1.537.708,61	4,27	Comune di Campi Bisenzio	936.307,09	2,60	Comune di Bagno a Ripoli	925.505,74	2,57	Comune di Fiesole	763.453,22	2,12	Comune di Calenzano	410.535,83	1,14	Comune di Impruneta	212.469,30	0,59	Comune di Vaglia	72.024,46	0,20	<b>TOTALE</b>	<b>36.011.894,00</b>	<b>100,00</b>
<i>Soci</i>	<i>Valore nominale</i>	<i>%</i>																																		
<b>Comune di Firenze</b>	<b>29.594.572,75</b>	<b>82,18</b>																																		
Comune di Sesto Fiorentino	1.559.316,28	4,33																																		
Comune di Scandicci	1.537.708,61	4,27																																		
Comune di Campi Bisenzio	936.307,09	2,60																																		
Comune di Bagno a Ripoli	925.505,74	2,57																																		
Comune di Fiesole	763.453,22	2,12																																		
Comune di Calenzano	410.535,83	1,14																																		
Comune di Impruneta	212.469,30	0,59																																		
Comune di Vaglia	72.024,46	0,20																																		
<b>TOTALE</b>	<b>36.011.894,00</b>	<b>100,00</b>																																		
Partecipazioni al 31 dicembre 2017	<table border="1" style="margin-left: auto; margin-right: auto;"> <thead> <tr> <th><i>Partecipazioni</i></th> <th><i>Quota azionaria</i></th> <th><i>Valore rilevato da ATAF S.p.a. (€)</i></th> </tr> </thead> <tbody> <tr> <td>Gest S.p.A.</td> <td>49,00%</td> <td>0,00</td> </tr> <tr> <td>Firenze Parcheggi S.p.A.</td> <td>5,30%</td> <td>1.355.554,25</td> </tr> </tbody> </table>			<i>Partecipazioni</i>	<i>Quota azionaria</i>	<i>Valore rilevato da ATAF S.p.a. (€)</i>	Gest S.p.A.	49,00%	0,00	Firenze Parcheggi S.p.A.	5,30%	1.355.554,25																								
<i>Partecipazioni</i>	<i>Quota azionaria</i>	<i>Valore rilevato da ATAF S.p.a. (€)</i>																																		
Gest S.p.A.	49,00%	0,00																																		
Firenze Parcheggi S.p.A.	5,30%	1.355.554,25																																		
Risultato economico di esercizio nel triennio 2015 – 2017	<table border="1" style="margin-left: auto; margin-right: auto;"> <thead> <tr> <th>2017</th> <th>2016</th> <th>2015</th> </tr> </thead> <tbody> <tr> <td>541.617,00</td> <td>522.013,00</td> <td>412.689,00</td> </tr> </tbody> </table>			2017	2016	2015	541.617,00	522.013,00	412.689,00																											
2017	2016	2015																																		
541.617,00	522.013,00	412.689,00																																		
Fatturato nel triennio 2015 – 2017	<table border="1" style="margin-left: auto; margin-right: auto;"> <thead> <tr> <th>2017</th> <th>2016</th> <th>2015</th> </tr> </thead> <tbody> <tr> <td>4.071.019,00</td> <td>4.093.833,00</td> <td>4.056.934,00</td> </tr> </tbody> </table>			2017	2016	2015	4.071.019,00	4.093.833,00	4.056.934,00																											
2017	2016	2015																																		
4.071.019,00	4.093.833,00	4.056.934,00																																		
ROE = risultato d'esercizio/ patrimonio netto	<table border="1" style="margin-left: auto; margin-right: auto;"> <thead> <tr> <th>2017</th> <th>2016</th> <th>2015</th> </tr> </thead> <tbody> <tr> <td>1,37%</td> <td>1,24%</td> <td>0,99%</td> </tr> </tbody> </table>			2017	2016	2015	1,37%	1,24%	0,99%																											
2017	2016	2015																																		
1,37%	1,24%	0,99%																																		
ROI = reddito operativo/ totale attivo	<table border="1" style="margin-left: auto; margin-right: auto;"> <thead> <tr> <th>2017</th> <th>2016</th> <th>2015</th> </tr> </thead> <tbody> <tr> <td>1,61%</td> <td>8,28%</td> <td>2,69%</td> </tr> </tbody> </table>			2017	2016	2015	1,61%	8,28%	2,69%																											
2017	2016	2015																																		
1,61%	8,28%	2,69%																																		

Indipendenza finanziaria = patrimonio netto/ totale attivo	<table border="1"> <thead> <tr> <th>2017</th> <th>2016</th> <th>2015</th> </tr> </thead> <tbody> <tr> <td>77,05%</td> <td>67,82%</td> <td>51,31%</td> </tr> </tbody> </table>	2017	2016	2015	77,05%	67,82%	51,31%
2017	2016	2015					
77,05%	67,82%	51,31%					
Utile esercizio 2017 distribuiti	_____						
Numero dipendenti al 31/12/2017	17 di cui: 4 quadri, 6 impiegati, 7 operai.						
Costo del personale/ costi totali	17,73%						

**BANCA ETICA Soc. Coop. per Azioni**

Data di costituzione	<b>Costituzione:</b> dicembre 1994; <b>Autorizzazione per l'attività creditizia:</b> 20 novembre 1998; <b>Operatività:</b> 8 marzo 1999		
Oggetto sociale	La raccolta del risparmio ed esercizio del credito orientando le risorse finanziarie raccolte verso la realizzazione di iniziative socio-economiche che perseguano finalità sociali e che operino nel pieno rispetto della dignità umana e della natura.		
Capitale sociale al 31 dicembre 2017	In quanto società cooperativa il capitale sociale è variabile ed è rappresentato da azioni nominative ed indivisibili del valore nominale di € 52,50 ciascuna. <b>Il Comune di Firenze detiene un numero di azioni pari a 100 per un valore di € 5.250,00.</b> Al 31/12/2017 il numero complessivo di azioni è 1.244.487 pari ad € 65.335.567,50 e pertanto il <b>Comune di Firenze detiene una quota azionaria pari allo 0,008 %</b>		
Partecipazioni al 31 dicembre 2017	Data la natura della Società e l'esiguità della partecipazione del Comune di Firenze non vengono riportate le partecipazioni azionarie in altre società.		
Risultato economico di esercizio nel triennio 2015 – 2017	2017	2016	2015
	2.273.208,00	4.317.890,00	758.049,00
Margine di intermediazione nel triennio 2015 – 2017	2017	2016	2015
	39.577.698,00	38.392.442,00	34.746.444,00
Utili esercizio 2017 distribuiti	_____		
Numero dipendenti al 31/12/2017	259: 2 dirigenti, 85 quadri, 172 impiegati		



**BILANCINO S.r.L. Società in liquidazione**

Data di costituzione	L'Assemblea dei soci del 28 giugno 2012 ha deliberato la liquidazione della società.																								
Oggetto sociale	Promozione, sviluppo e gestione delle attività culturali, turistiche, ricreative, sportive relative al lago di Bilancino e alle sue sponde.																								
Capitale sociale al 31 dicembre 2017	<p>Il capitale sociale risulta così ripartito:</p> <table border="1"> <thead> <tr> <th><i>Soci</i></th> <th><i>Valore nominale</i></th> <th><i>%</i></th> </tr> </thead> <tbody> <tr> <td>Comune di Barberino di Mugello</td> <td align="right">44.920,00</td> <td align="right">56,15</td> </tr> <tr> <td>Comunità Montana del Mugello</td> <td align="right">7.016,00</td> <td align="right">8,77</td> </tr> <tr> <td>Provincia di Firenze</td> <td align="right">7.016,00</td> <td align="right">8,77</td> </tr> <tr> <td><b>Comune di Firenze</b></td> <td align="right">7.016,00</td> <td align="right">8,77</td> </tr> <tr> <td>Banca Credito Coop. del Mugello S.p.A.</td> <td align="right">7.016,00</td> <td align="right">8,77</td> </tr> <tr> <td>Cassa di Risparmio di Prato S.p.A.</td> <td align="right">7.016,00</td> <td align="right">8,77</td> </tr> <tr> <td><b>TOTALE</b></td> <td align="right"><b>80.000,00</b></td> <td align="right"><b>100,00</b></td> </tr> </tbody> </table>	<i>Soci</i>	<i>Valore nominale</i>	<i>%</i>	Comune di Barberino di Mugello	44.920,00	56,15	Comunità Montana del Mugello	7.016,00	8,77	Provincia di Firenze	7.016,00	8,77	<b>Comune di Firenze</b>	7.016,00	8,77	Banca Credito Coop. del Mugello S.p.A.	7.016,00	8,77	Cassa di Risparmio di Prato S.p.A.	7.016,00	8,77	<b>TOTALE</b>	<b>80.000,00</b>	<b>100,00</b>
<i>Soci</i>	<i>Valore nominale</i>	<i>%</i>																							
Comune di Barberino di Mugello	44.920,00	56,15																							
Comunità Montana del Mugello	7.016,00	8,77																							
Provincia di Firenze	7.016,00	8,77																							
<b>Comune di Firenze</b>	7.016,00	8,77																							
Banca Credito Coop. del Mugello S.p.A.	7.016,00	8,77																							
Cassa di Risparmio di Prato S.p.A.	7.016,00	8,77																							
<b>TOTALE</b>	<b>80.000,00</b>	<b>100,00</b>																							
Partecipazioni al 31 dicembre 2017	_____																								
Numero dipendenti al 31/12/2017	0																								

**CASA S.p.A.**

Data di costituzione	<b>Costituzione:</b> 17 ottobre 2002																																																																																																											
Oggetto sociale	Recupero, manutenzione e gestione amministrativa del patrimonio destinato all'ERP in proprietà dei Comuni.																																																																																																											
Contratto di servizio	<p><b>Sottoscrizione:</b> 18 maggio 2011 tra Casa S.p.A. ed i 33 Comuni rientranti nell'ambito territoriale della Provincia di Firenze (escluso il Circondario dell'Empolese Valdelsa).</p> <p><b>Durata:</b> dal 18 maggio 2011 al 18 maggio 2016, da tale data la società opera in regime di prosecuzione alle stesse condizioni economiche e nel rispetto dei medesimi standard nelle more della stipula del nuovo contratto.</p>																																																																																																											
Capitale sociale al 31 dicembre 2017	<p>Il capitale sociale risulta suddiviso in numero 9.300.000 azioni ordinarie del valore nominale di 1,00 euro, così ripartite:</p> <table border="1" style="width: 100%; border-collapse: collapse;"> <thead> <tr> <th style="text-align: center;"><i>Soci</i></th> <th style="text-align: center;"><i>Valore nominale</i></th> <th style="text-align: center;"><i>%</i></th> </tr> </thead> <tbody> <tr> <td><b>Comune di Firenze</b></td> <td style="text-align: right;"><b>5.487.000,00</b></td> <td style="text-align: right;"><b>59,00</b></td> </tr> <tr><td>Comune di Sesto Fiorentino</td><td style="text-align: right;">465.000,00</td><td style="text-align: right;">5,00</td></tr> <tr><td>Comune di Campi Bisenzio</td><td style="text-align: right;">372.000,00</td><td style="text-align: right;">4,00</td></tr> <tr><td>Comune di Scandicci</td><td style="text-align: right;">372.000,00</td><td style="text-align: right;">4,00</td></tr> <tr><td>Comune di Bagno a Ripoli</td><td style="text-align: right;">186.000,00</td><td style="text-align: right;">2,00</td></tr> <tr><td>Comune di Borgo S.Lorenzo</td><td style="text-align: right;">186.000,00</td><td style="text-align: right;">2,00</td></tr> <tr><td>Comune di Lastra a Signa</td><td style="text-align: right;">186.000,00</td><td style="text-align: right;">2,00</td></tr> <tr><td>Comune di Pontassieve</td><td style="text-align: right;">186.000,00</td><td style="text-align: right;">2,00</td></tr> <tr><td>Comune di Barberino di Mugello</td><td style="text-align: right;">93.000,00</td><td style="text-align: right;">1,00</td></tr> <tr><td>Comune di Calenzano</td><td style="text-align: right;">93.000,00</td><td style="text-align: right;">1,00</td></tr> <tr><td>Comune di Fiesole</td><td style="text-align: right;">93.000,00</td><td style="text-align: right;">1,00</td></tr> <tr><td>Comune di Figline Valdarno</td><td style="text-align: right;">93.000,00</td><td style="text-align: right;">1,00</td></tr> <tr><td>Comune di Firenzuola</td><td style="text-align: right;">93.000,00</td><td style="text-align: right;">1,00</td></tr> <tr><td>Comune di Greve in Chianti</td><td style="text-align: right;">93.000,00</td><td style="text-align: right;">1,00</td></tr> <tr><td>Comune di Impruneta</td><td style="text-align: right;">93.000,00</td><td style="text-align: right;">1,00</td></tr> <tr><td>Comune di Marradi</td><td style="text-align: right;">93.000,00</td><td style="text-align: right;">1,00</td></tr> <tr><td>Comune di Reggello</td><td style="text-align: right;">93.000,00</td><td style="text-align: right;">1,00</td></tr> <tr><td>Comune di Rignano sull'Arno</td><td style="text-align: right;">93.000,00</td><td style="text-align: right;">1,00</td></tr> <tr><td>Comune di San Casciano</td><td style="text-align: right;">93.000,00</td><td style="text-align: right;">1,00</td></tr> <tr><td>Comune di San Piero a Sieve</td><td style="text-align: right;">93.000,00</td><td style="text-align: right;">1,00</td></tr> <tr><td>Comune di Scarperia</td><td style="text-align: right;">93.000,00</td><td style="text-align: right;">1,00</td></tr> <tr><td>Comune di Signa</td><td style="text-align: right;">93.000,00</td><td style="text-align: right;">1,00</td></tr> <tr><td>Comune di Vicchio</td><td style="text-align: right;">93.000,00</td><td style="text-align: right;">1,00</td></tr> <tr><td>Comune di Barberino Val d'Elsa</td><td style="text-align: right;">46.500,00</td><td style="text-align: right;">0,50</td></tr> <tr><td>Comune di Dicomano</td><td style="text-align: right;">46.500,00</td><td style="text-align: right;">0,50</td></tr> <tr><td>Comune di Incisa Valdarno</td><td style="text-align: right;">46.500,00</td><td style="text-align: right;">0,50</td></tr> <tr><td>Comune di Londa</td><td style="text-align: right;">46.500,00</td><td style="text-align: right;">0,50</td></tr> <tr><td>Comune di Palazzuolo sul Senio</td><td style="text-align: right;">46.500,00</td><td style="text-align: right;">0,50</td></tr> <tr><td>Comune di Pelago</td><td style="text-align: right;">46.500,00</td><td style="text-align: right;">0,50</td></tr> <tr><td>Comune di Rufina</td><td style="text-align: right;">46.500,00</td><td style="text-align: right;">0,50</td></tr> <tr><td>Comune di San Godenzo</td><td style="text-align: right;">46.500,00</td><td style="text-align: right;">0,50</td></tr> <tr><td>Comune di Tavarnelle Val di Pesa</td><td style="text-align: right;">46.500,00</td><td style="text-align: right;">0,50</td></tr> <tr><td>Comune di Vaglia</td><td style="text-align: right;">46.500,00</td><td style="text-align: right;">0,50</td></tr> <tr> <td><b>TOTALE</b></td> <td style="text-align: right;"><b>9.300.000,00</b></td> <td style="text-align: right;"><b>100,00</b></td> </tr> </tbody> </table>			<i>Soci</i>	<i>Valore nominale</i>	<i>%</i>	<b>Comune di Firenze</b>	<b>5.487.000,00</b>	<b>59,00</b>	Comune di Sesto Fiorentino	465.000,00	5,00	Comune di Campi Bisenzio	372.000,00	4,00	Comune di Scandicci	372.000,00	4,00	Comune di Bagno a Ripoli	186.000,00	2,00	Comune di Borgo S.Lorenzo	186.000,00	2,00	Comune di Lastra a Signa	186.000,00	2,00	Comune di Pontassieve	186.000,00	2,00	Comune di Barberino di Mugello	93.000,00	1,00	Comune di Calenzano	93.000,00	1,00	Comune di Fiesole	93.000,00	1,00	Comune di Figline Valdarno	93.000,00	1,00	Comune di Firenzuola	93.000,00	1,00	Comune di Greve in Chianti	93.000,00	1,00	Comune di Impruneta	93.000,00	1,00	Comune di Marradi	93.000,00	1,00	Comune di Reggello	93.000,00	1,00	Comune di Rignano sull'Arno	93.000,00	1,00	Comune di San Casciano	93.000,00	1,00	Comune di San Piero a Sieve	93.000,00	1,00	Comune di Scarperia	93.000,00	1,00	Comune di Signa	93.000,00	1,00	Comune di Vicchio	93.000,00	1,00	Comune di Barberino Val d'Elsa	46.500,00	0,50	Comune di Dicomano	46.500,00	0,50	Comune di Incisa Valdarno	46.500,00	0,50	Comune di Londa	46.500,00	0,50	Comune di Palazzuolo sul Senio	46.500,00	0,50	Comune di Pelago	46.500,00	0,50	Comune di Rufina	46.500,00	0,50	Comune di San Godenzo	46.500,00	0,50	Comune di Tavarnelle Val di Pesa	46.500,00	0,50	Comune di Vaglia	46.500,00	0,50	<b>TOTALE</b>	<b>9.300.000,00</b>	<b>100,00</b>
<i>Soci</i>	<i>Valore nominale</i>	<i>%</i>																																																																																																										
<b>Comune di Firenze</b>	<b>5.487.000,00</b>	<b>59,00</b>																																																																																																										
Comune di Sesto Fiorentino	465.000,00	5,00																																																																																																										
Comune di Campi Bisenzio	372.000,00	4,00																																																																																																										
Comune di Scandicci	372.000,00	4,00																																																																																																										
Comune di Bagno a Ripoli	186.000,00	2,00																																																																																																										
Comune di Borgo S.Lorenzo	186.000,00	2,00																																																																																																										
Comune di Lastra a Signa	186.000,00	2,00																																																																																																										
Comune di Pontassieve	186.000,00	2,00																																																																																																										
Comune di Barberino di Mugello	93.000,00	1,00																																																																																																										
Comune di Calenzano	93.000,00	1,00																																																																																																										
Comune di Fiesole	93.000,00	1,00																																																																																																										
Comune di Figline Valdarno	93.000,00	1,00																																																																																																										
Comune di Firenzuola	93.000,00	1,00																																																																																																										
Comune di Greve in Chianti	93.000,00	1,00																																																																																																										
Comune di Impruneta	93.000,00	1,00																																																																																																										
Comune di Marradi	93.000,00	1,00																																																																																																										
Comune di Reggello	93.000,00	1,00																																																																																																										
Comune di Rignano sull'Arno	93.000,00	1,00																																																																																																										
Comune di San Casciano	93.000,00	1,00																																																																																																										
Comune di San Piero a Sieve	93.000,00	1,00																																																																																																										
Comune di Scarperia	93.000,00	1,00																																																																																																										
Comune di Signa	93.000,00	1,00																																																																																																										
Comune di Vicchio	93.000,00	1,00																																																																																																										
Comune di Barberino Val d'Elsa	46.500,00	0,50																																																																																																										
Comune di Dicomano	46.500,00	0,50																																																																																																										
Comune di Incisa Valdarno	46.500,00	0,50																																																																																																										
Comune di Londa	46.500,00	0,50																																																																																																										
Comune di Palazzuolo sul Senio	46.500,00	0,50																																																																																																										
Comune di Pelago	46.500,00	0,50																																																																																																										
Comune di Rufina	46.500,00	0,50																																																																																																										
Comune di San Godenzo	46.500,00	0,50																																																																																																										
Comune di Tavarnelle Val di Pesa	46.500,00	0,50																																																																																																										
Comune di Vaglia	46.500,00	0,50																																																																																																										
<b>TOTALE</b>	<b>9.300.000,00</b>	<b>100,00</b>																																																																																																										
Partecipazioni al 31 dicembre 2017	<table border="1" style="width: 100%; border-collapse: collapse;"> <thead> <tr> <th style="text-align: center;"><i>Società partecipata</i></th> <th style="text-align: center;"><i>Quota azionaria</i></th> <th style="text-align: center;"><i>Valore da bilancio CASA S.p.A. (€)</i></th> </tr> </thead> <tbody> <tr> <td>Società Consortile Energia Toscana C.E.T. Scrl</td> <td style="text-align: center;">0,019%</td> <td style="text-align: right;">17,00</td> </tr> <tr> <td>Banca Popolare Etica Soc. Coop.p.a.</td> <td></td> <td style="text-align: right;">9.990,00</td> </tr> </tbody> </table>			<i>Società partecipata</i>	<i>Quota azionaria</i>	<i>Valore da bilancio CASA S.p.A. (€)</i>	Società Consortile Energia Toscana C.E.T. Scrl	0,019%	17,00	Banca Popolare Etica Soc. Coop.p.a.		9.990,00																																																																																																
<i>Società partecipata</i>	<i>Quota azionaria</i>	<i>Valore da bilancio CASA S.p.A. (€)</i>																																																																																																										
Società Consortile Energia Toscana C.E.T. Scrl	0,019%	17,00																																																																																																										
Banca Popolare Etica Soc. Coop.p.a.		9.990,00																																																																																																										

Risultato economico di esercizio nel triennio 2015 – 2017	2017	2016	2015
	455.352,00	509.470,00	509.470,00
Fatturato nel triennio 2015 – 2017	2017	2016	2015
	26.360.698,00	30.363.215,00	26.505.442,00
ROE = risultato d'esercizio/ patrimonio netto	2017	2016	2015
	4,18%	4,76%	2,72%
ROI = Reddito operativo/ totale attivo	2017	2016	2015
	1,44%	1,57%	1,35% %
Indipendenza finanziaria = Patrimonio netto/ totale attivo	2017	2016	2015
	24,06%	23,72%	22,76%
Utili 2017 di cui è stata deliberata la distribuzione	€ 170.150,10 a favore del Comune di Firenze		
Numero dipendenti al 31/12/2017	73: 3 dirigenti, 3 quadri e 67 impiegati		
Costo del personale/ costi totali	15,01%		

**CENTRALE DEL LATTE D'ITALIA S.p.A.**

Data di costituzione	<b>Costituzione:</b> La società è operativa dal 1 ottobre 2016 a seguito della fusione per incorporazione in Centrale del Latte di Torino Spa di Centrale del latte di Firenze Pistoia e Livorno Spa, con ridenominazione della prima società Centrale del latte d'Italia Spa.																					
Oggetto sociale	La produzione, il trattamento, la lavorazione, la commercializzazione del latte comunque trattato e dei prodotti lattiero-caseari e alimentari in genere.																					
Capitale Sociale al 31 dicembre 2017	Il capitale sociale attuale risulta suddiviso in n. 14.000.020 azioni ordinarie quotate in borsa del valore nominale di euro 2,06, così ripartite: <table border="1" style="margin-left: auto; margin-right: auto;"> <thead> <tr> <th><i>Soci</i></th> <th><i>Valore nominale</i></th> <th><i>%</i></th> </tr> </thead> <tbody> <tr> <td><b>Comune di Firenze</b></td> <td><b>3.549.598,36</b></td> <td>12,307</td> </tr> <tr> <td>Fidi Toscana S.p.A.</td> <td>1.968.696,68</td> <td>6,826</td> </tr> <tr> <td>Finanziaria Centrale del Latte di Torino S.p.a.</td> <td>11.186.222,3</td> <td>38,787</td> </tr> <tr> <td>Lavia S.S.</td> <td>1.135.575,00</td> <td>3,937</td> </tr> <tr> <td>Altri soci</td> <td>10.999.948,86</td> <td>38,141</td> </tr> <tr> <td><b>TOTALE</b></td> <td><b>28.840.041,20</b></td> <td><b>100,00</b></td> </tr> </tbody> </table>	<i>Soci</i>	<i>Valore nominale</i>	<i>%</i>	<b>Comune di Firenze</b>	<b>3.549.598,36</b>	12,307	Fidi Toscana S.p.A.	1.968.696,68	6,826	Finanziaria Centrale del Latte di Torino S.p.a.	11.186.222,3	38,787	Lavia S.S.	1.135.575,00	3,937	Altri soci	10.999.948,86	38,141	<b>TOTALE</b>	<b>28.840.041,20</b>	<b>100,00</b>
<i>Soci</i>	<i>Valore nominale</i>	<i>%</i>																				
<b>Comune di Firenze</b>	<b>3.549.598,36</b>	12,307																				
Fidi Toscana S.p.A.	1.968.696,68	6,826																				
Finanziaria Centrale del Latte di Torino S.p.a.	11.186.222,3	38,787																				
Lavia S.S.	1.135.575,00	3,937																				
Altri soci	10.999.948,86	38,141																				
<b>TOTALE</b>	<b>28.840.041,20</b>	<b>100,00</b>																				
Partecipazioni al 31 dicembre 2017	<table border="1" style="margin-left: auto; margin-right: auto;"> <thead> <tr> <th><i>Società partecipata</i></th> <th><i>Quota azionaria</i></th> <th><i>Valore rilevato da Centrale del latte (€)</i></th> </tr> </thead> <tbody> <tr> <td>Centrale del latte della Toscana S.p.a.</td> <td>100 %</td> <td>28.830.000,00</td> </tr> <tr> <td>Centrale del latte di Vicenza S.p.a.</td> <td>100 %</td> <td>26.162.303,00</td> </tr> </tbody> </table>	<i>Società partecipata</i>	<i>Quota azionaria</i>	<i>Valore rilevato da Centrale del latte (€)</i>	Centrale del latte della Toscana S.p.a.	100 %	28.830.000,00	Centrale del latte di Vicenza S.p.a.	100 %	26.162.303,00												
<i>Società partecipata</i>	<i>Quota azionaria</i>	<i>Valore rilevato da Centrale del latte (€)</i>																				
Centrale del latte della Toscana S.p.a.	100 %	28.830.000,00																				
Centrale del latte di Vicenza S.p.a.	100 %	26.162.303,00																				

Risultato economico consolidato nel biennio 2016-2017	<table border="1" style="margin-left: auto; margin-right: auto;"> <thead> <tr> <th>2017</th> <th>2016</th> </tr> </thead> <tbody> <tr> <td align="right">-261.410,00</td> <td align="right">12.014.833,00</td> </tr> </tbody> </table>	2017	2016	-261.410,00	12.014.833,00
2017	2016				
-261.410,00	12.014.833,00				
Fatturato consolidato nel biennio 2016-2017	<table border="1" style="margin-left: auto; margin-right: auto;"> <thead> <tr> <th>2017</th> <th>2016</th> </tr> </thead> <tbody> <tr> <td align="right">183.446.944,00</td> <td align="right">117.786.226,00</td> </tr> </tbody> </table>	2017	2016	183.446.944,00	117.786.226,00
2017	2016				
183.446.944,00	117.786.226,00				
ROE = Risultato d'esercizio/ patrimonio netto da bilancio consolidato	<table border="1" style="margin-left: auto; margin-right: auto;"> <thead> <tr> <th>2017</th> <th>2016</th> </tr> </thead> <tbody> <tr> <td align="right">10,41 %</td> <td align="right">18,91 %</td> </tr> </tbody> </table>	2017	2016	10,41 %	18,91 %
2017	2016				
10,41 %	18,91 %				
ROI = Reddito operativo/ totale attivo da bilancio consolidato	<table border="1" style="margin-left: auto; margin-right: auto;"> <thead> <tr> <th>2017</th> <th>2016</th> </tr> </thead> <tbody> <tr> <td align="right">0,31 %</td> <td align="right">-0,85%</td> </tr> </tbody> </table>	2017	2016	0,31 %	-0,85%
2017	2016				
0,31 %	-0,85%				

Indipendenza finanziaria = patrimonio netto/ totale attivo	2017	2016
	29,86%	33,39%
Utile esercizio 2017 distribuiti	<hr/>	
Numero dipendenti al 31/12/2017	445: 18 dirigenti, 22 quadri, 195 impiegati e 210 operai	
Costo del personale/ costi totali	14,08%	

**FARMACIE FIORENTINE – AFAM S.p.A.**

Data di costituzione	<b>Costituzione:</b> registrazione dell'atto di trasformazione da Azienda Speciale a Società per Azioni 2 ottobre 2000.														
Oggetto sociale	<p>In qualità di società benefit, la società intende perseguire più finalità di beneficio comune e operare in modo responsabile, sostenibile e trasparente nei confronti di persone, territorio, ambiente e altri portatori di interesse.</p> <p>I principi guida nell'erogazione dei servizi alla persona sono: uguaglianza, imparzialità, continuità e partecipazione.</p> <p>La società ha per oggetto la gestione di farmacie, la distribuzione intermedia alle farmacie pubbliche e private ed alle strutture sanitarie di prodotti del settore farmaceutico e parafarmaceutico, l'informazione ed educazione finalizzata al corretto uso del farmaco, nonché la gestione di servizi sanitari complementari all'esercizio delle farmacie nel quadro del Servizio Sanitario Nazionale e della legislazione nazionale e regionale vigente.</p>														
Contratto di servizio	<ul style="list-style-type: none"> <li>• <b>Sottoscrizione:</b> 22/01/2001. In data 12 giugno 2017 è stato sottoscritto un aggiornamento della disciplina dei rapporti con la società.</li> <li>• <b>Durata:</b> fino al 31/12/2045.</li> </ul>														
Capitale sociale al 31 dicembre 2017	<p>Il capitale sociale risulta suddiviso in 506.570 azioni del valore nominale di € 10,00 così ripartite:</p> <table border="1"> <thead> <tr> <th><i>Soci</i></th> <th><i>Valore nominale</i></th> <th><i>%</i></th> </tr> </thead> <tbody> <tr> <td>Apoteca Natura S.p.A.</td> <td>4.052.560,00</td> <td>80,00</td> </tr> <tr> <td><b>Comune di Firenze</b></td> <td><b>1.013.140,00</b></td> <td><b>20,00</b></td> </tr> <tr> <td>TOTALE</td> <td>5.065.700,00</td> <td>100,00</td> </tr> </tbody> </table>			<i>Soci</i>	<i>Valore nominale</i>	<i>%</i>	Apoteca Natura S.p.A.	4.052.560,00	80,00	<b>Comune di Firenze</b>	<b>1.013.140,00</b>	<b>20,00</b>	TOTALE	5.065.700,00	100,00
<i>Soci</i>	<i>Valore nominale</i>	<i>%</i>													
Apoteca Natura S.p.A.	4.052.560,00	80,00													
<b>Comune di Firenze</b>	<b>1.013.140,00</b>	<b>20,00</b>													
TOTALE	5.065.700,00	100,00													
Partecipazioni al 31 dicembre 2017	<p>La società partecipa ai seguenti organismi:</p> <ul style="list-style-type: none"> <li>- Consorzio Centro Ponte a Greve, con una partecipazione di euro 350,00.</li> <li>- Consorzio Centro Le Piagge, con una partecipazione di euro 258,22.</li> </ul>														
Risultato economico di esercizio nel triennio 2015 – 2017	<table border="1"> <thead> <tr> <th>2017</th> <th>2016</th> <th>2015</th> </tr> </thead> <tbody> <tr> <td>423.088,00</td> <td>394.942,00</td> <td>671.344,00</td> </tr> </tbody> </table>	2017	2016	2015	423.088,00	394.942,00	671.344,00								
2017	2016	2015													
423.088,00	394.942,00	671.344,00													
Fatturato nel triennio 2015 – 2017	<table border="1"> <thead> <tr> <th>2017</th> <th>2016</th> <th>2015</th> </tr> </thead> <tbody> <tr> <td>32.707.413,00</td> <td>30.014.709,00</td> <td>33.609.699,00</td> </tr> </tbody> </table>	2017	2016	2015	32.707.413,00	30.014.709,00	33.609.699,00								
2017	2016	2015													
32.707.413,00	30.014.709,00	33.609.699,00													
ROE = risultato d'esercizio/ patrimonio netto	<table border="1"> <thead> <tr> <th>2017</th> <th>2016</th> <th>2015</th> </tr> </thead> <tbody> <tr> <td>1,96%</td> <td>1,60%</td> <td>2,68%</td> </tr> </tbody> </table>	2017	2016	2015	1,96%	1,60%	2,68%								
2017	2016	2015													
1,96%	1,60%	2,68%													
ROI = reddito operativo/ totale attivo	<table border="1"> <thead> <tr> <th>2017</th> <th>2016</th> <th>2015</th> </tr> </thead> <tbody> <tr> <td>1,64%</td> <td>1,33%</td> <td>2,73%</td> </tr> </tbody> </table>	2017	2016	2015	1,64%	1,33%	2,73%								
2017	2016	2015													
1,64%	1,33%	2,73%													
Indipendenza finanziaria = patrimonio netto/totale attivo	<table border="1"> <thead> <tr> <th>2017</th> <th>2016</th> <th>2015</th> </tr> </thead> <tbody> <tr> <td>0,67</td> <td>0,73</td> <td>0,77</td> </tr> </tbody> </table>	2017	2016	2015	0,67	0,73	0,77								
2017	2016	2015													
0,67	0,73	0,77													
utili 2017 di cui è stata deliberata la distribuzione	-														
Numero dipendenti al 31/12/2017	163 di cui: 1 dirigente 23 quadri e 139 impiegati														
Costo del personale/ costi totali	21,90%														

**FIDI TOSCANA S.p.A.**

Data di costituzione	<b>Costituzione:</b> febbraio 1975 <b>Adesione del Comune di Firenze:</b> 6 giugno 1976 con deliberazione G.M. n.600/468																																						
Oggetto sociale	Esercizio nei confronti del pubblico dell'attività di concessione di finanziamenti e la gestione di agevolazioni, nelle forme e nei limiti indicati dallo Statuto																																						
Capitale sociale al 31 dicembre 2017	Il capitale sociale risulta suddiviso in n. 3.080.062 azioni ordinarie del valore di € 52,00 l'una, così ripartite																																						
	<table border="1"> <thead> <tr> <th><i>Soci</i></th> <th><i>Valore nominale</i></th> <th><i>%</i></th> </tr> </thead> <tbody> <tr> <td>Regione Toscana</td> <td align="right">74.130.524,00</td> <td align="right">46,284</td> </tr> <tr> <td>Banca Monte dei Paschi di Siena S.p.A.</td> <td align="right">43.980.040,00</td> <td align="right">27,459</td> </tr> <tr> <td>Cassa Risparmio Firenze S.p.A.</td> <td align="right">13.389.272,00</td> <td align="right">8,359</td> </tr> <tr> <td>Altri Istituti di Credito</td> <td align="right">12.439.752,00</td> <td align="right">7,76</td> </tr> <tr> <td>Banca Naz.le Lavoro S.p.A</td> <td align="right">6.274.736,00</td> <td align="right">3,917</td> </tr> <tr> <td>Altri</td> <td align="right">2.976.896,00</td> <td align="right">1,86</td> </tr> <tr> <td>Cassa di Risparmio Pistoia e Lucchesia S.p.A.</td> <td align="right">2.375.724,00</td> <td align="right">1,48</td> </tr> <tr> <td>Unione Regionale C.C.I.A.A. Toscana</td> <td align="right">2.048.852,00</td> <td align="right">1,279</td> </tr> <tr> <td>Fed. Toscana Banche Credito Coop.</td> <td align="right">2.355.392,00</td> <td align="right">1,47</td> </tr> <tr> <td><b>Comune di Firenze</b></td> <td align="right"><b>192.036,00</b></td> <td align="right"><b>0,12</b></td> </tr> <tr> <td><b>TOTALE</b></td> <td align="right"><b>160.163.224,00</b></td> <td align="right"><b>100,00</b></td> </tr> </tbody> </table>	<i>Soci</i>	<i>Valore nominale</i>	<i>%</i>	Regione Toscana	74.130.524,00	46,284	Banca Monte dei Paschi di Siena S.p.A.	43.980.040,00	27,459	Cassa Risparmio Firenze S.p.A.	13.389.272,00	8,359	Altri Istituti di Credito	12.439.752,00	7,76	Banca Naz.le Lavoro S.p.A	6.274.736,00	3,917	Altri	2.976.896,00	1,86	Cassa di Risparmio Pistoia e Lucchesia S.p.A.	2.375.724,00	1,48	Unione Regionale C.C.I.A.A. Toscana	2.048.852,00	1,279	Fed. Toscana Banche Credito Coop.	2.355.392,00	1,47	<b>Comune di Firenze</b>	<b>192.036,00</b>	<b>0,12</b>	<b>TOTALE</b>	<b>160.163.224,00</b>	<b>100,00</b>		
<i>Soci</i>	<i>Valore nominale</i>	<i>%</i>																																					
Regione Toscana	74.130.524,00	46,284																																					
Banca Monte dei Paschi di Siena S.p.A.	43.980.040,00	27,459																																					
Cassa Risparmio Firenze S.p.A.	13.389.272,00	8,359																																					
Altri Istituti di Credito	12.439.752,00	7,76																																					
Banca Naz.le Lavoro S.p.A	6.274.736,00	3,917																																					
Altri	2.976.896,00	1,86																																					
Cassa di Risparmio Pistoia e Lucchesia S.p.A.	2.375.724,00	1,48																																					
Unione Regionale C.C.I.A.A. Toscana	2.048.852,00	1,279																																					
Fed. Toscana Banche Credito Coop.	2.355.392,00	1,47																																					
<b>Comune di Firenze</b>	<b>192.036,00</b>	<b>0,12</b>																																					
<b>TOTALE</b>	<b>160.163.224,00</b>	<b>100,00</b>																																					
Partecipazioni al 31 dicembre 2017	Fidi Toscana detiene partecipazioni in circa 20 società fra cui si ricordano, in particolare, la partecipazione in Centrale del Latte d'Italia S.p.A. con una quota azionaria del 6,83% del capitale sociale pari a nominali 1.968.696,68 e la partecipazione in S.I.C.I. S.gr. SpA con una quota azionaria del 31% pari al valore di bilancio di € 1.610.922,00.																																						
Risultato economico di esercizio nel triennio 2015-2017	<table border="1"> <thead> <tr> <th>2017</th> <th>2016</th> <th>2015</th> </tr> </thead> <tbody> <tr> <td align="right">-13.751.612,00</td> <td align="right">209.876,00</td> <td align="right">-13.940.522,00</td> </tr> </tbody> </table>	2017	2016	2015	-13.751.612,00	209.876,00	-13.940.522,00																																
2017	2016	2015																																					
-13.751.612,00	209.876,00	-13.940.522,00																																					
Margine di intermediazione nel triennio 2015-2017	<table border="1"> <thead> <tr> <th>2017</th> <th>2016</th> <th>2015</th> </tr> </thead> <tbody> <tr> <td align="right">6.878.777,00</td> <td align="right">14.979.927,00</td> <td align="right">20.598.135,00</td> </tr> </tbody> </table>	2017	2016	2015	6.878.777,00	14.979.927,00	20.598.135,00																																
2017	2016	2015																																					
6.878.777,00	14.979.927,00	20.598.135,00																																					
Uti esercizio 2017 distribuiti	_____																																						
Numero dipendenti al 31/12/2017	77 di cui: 4 dirigenti, 10 quadri e 63 impiegati.																																						

**FIRENZE FIERA S.p.A.**

Data di costituzione	21 dicembre 1998																																																																										
Oggetto sociale	La gestione dell'attività fieristica, congressuale, di promozione economica e sociale ed ogni altra attività ad essa affine, strumentale e di supporto.																																																																										
Capitale sociale al 31 dicembre 2017	<p>Il capitale sociale attuale risulta suddiviso in n. 5.499.504 azioni ordinarie del valore nominale di euro 3,96, così ripartite:</p> <table border="1" style="width: 100%; border-collapse: collapse;"> <thead> <tr> <th style="text-align: left;"><i>Soci</i></th> <th style="text-align: right;"><i>Valore nominale</i></th> <th style="text-align: right;"><i>%</i></th> </tr> </thead> <tbody> <tr><td>Regione Toscana</td><td style="text-align: right;">6.957.525,96</td><td style="text-align: right;">31,95</td></tr> <tr><td>C.C.I.A.A. di Firenze</td><td style="text-align: right;">6.263.686,44</td><td style="text-align: right;">28,76</td></tr> <tr><td>Città Metropolitana di Firenze</td><td style="text-align: right;">2.027.381,40</td><td style="text-align: right;">9,31</td></tr> <tr><td><b>Comune di Firenze</b></td><td style="text-align: right;"><b>2.014.923,24</b></td><td style="text-align: right;"><b>9,25</b></td></tr> <tr><td>Comune di Prato</td><td style="text-align: right;">1.593.115,92</td><td style="text-align: right;">7,32</td></tr> <tr><td>Banca Monte dei Paschi di Siena S.p.A.</td><td style="text-align: right;">1.039.131,72</td><td style="text-align: right;">4,77</td></tr> <tr><td>C.C.I.A.A. di Prato</td><td style="text-align: right;">1.002.616,56</td><td style="text-align: right;">4,61</td></tr> <tr><td>Cassa di Risparmio di Firenze S.p.A.</td><td style="text-align: right;">477.338,40</td><td style="text-align: right;">2,19</td></tr> <tr><td>Confindustria Toscana Nord</td><td style="text-align: right;">56.228,04</td><td style="text-align: right;">0,26</td></tr> <tr><td>Altre Associazioni di Categoria</td><td style="text-align: right;">50.402,88</td><td style="text-align: right;">0,23</td></tr> <tr><td>Associazione Industriali della Provincia di Firenze</td><td style="text-align: right;">47.278,44</td><td style="text-align: right;">0,22</td></tr> <tr><td>Con. Sea. Confesercenti Servizi Amm.ni S.p.A.</td><td style="text-align: right;">39.734,64</td><td style="text-align: right;">0,18</td></tr> <tr><td>C.N.A. Associazione Provinciale di Firenze</td><td style="text-align: right;">37.485,36</td><td style="text-align: right;">0,17</td></tr> <tr><td>Fin. Pa.s. S.r.l.</td><td style="text-align: right;">37.485,36</td><td style="text-align: right;">0,17</td></tr> <tr><td>Unione Provinciale Agricoltori di Firenze</td><td style="text-align: right;">35.869,68</td><td style="text-align: right;">0,16</td></tr> <tr><td>Com service S.r.l.</td><td style="text-align: right;">33.410,52</td><td style="text-align: right;">0,15</td></tr> <tr><td>A.P.I. Toscana</td><td style="text-align: right;">32.147,28</td><td style="text-align: right;">0,15</td></tr> <tr><td>C.N.A. Comitato Regionale Toscano</td><td style="text-align: right;">20.619,72</td><td style="text-align: right;">0,09</td></tr> <tr><td>Confartigianato Imprese Firenze</td><td style="text-align: right;">6.767,64</td><td style="text-align: right;">0,03</td></tr> <tr><td>C.C.I.A.A. di Pistoia</td><td style="text-align: right;">3.152,16</td><td style="text-align: right;">0,01</td></tr> <tr><td>C.N.A. di Pistoia</td><td style="text-align: right;">1.576,08</td><td style="text-align: right;">0,01</td></tr> <tr><td>Università degli Studi di Firenze</td><td style="text-align: right;">158,40</td><td style="text-align: right;">0,0049</td></tr> <tr><td><b>TOTALE</b></td><td style="text-align: right;"><b>21.778.035,84</b></td><td style="text-align: right;"><b>100,00</b></td></tr> </tbody> </table>			<i>Soci</i>	<i>Valore nominale</i>	<i>%</i>	Regione Toscana	6.957.525,96	31,95	C.C.I.A.A. di Firenze	6.263.686,44	28,76	Città Metropolitana di Firenze	2.027.381,40	9,31	<b>Comune di Firenze</b>	<b>2.014.923,24</b>	<b>9,25</b>	Comune di Prato	1.593.115,92	7,32	Banca Monte dei Paschi di Siena S.p.A.	1.039.131,72	4,77	C.C.I.A.A. di Prato	1.002.616,56	4,61	Cassa di Risparmio di Firenze S.p.A.	477.338,40	2,19	Confindustria Toscana Nord	56.228,04	0,26	Altre Associazioni di Categoria	50.402,88	0,23	Associazione Industriali della Provincia di Firenze	47.278,44	0,22	Con. Sea. Confesercenti Servizi Amm.ni S.p.A.	39.734,64	0,18	C.N.A. Associazione Provinciale di Firenze	37.485,36	0,17	Fin. Pa.s. S.r.l.	37.485,36	0,17	Unione Provinciale Agricoltori di Firenze	35.869,68	0,16	Com service S.r.l.	33.410,52	0,15	A.P.I. Toscana	32.147,28	0,15	C.N.A. Comitato Regionale Toscano	20.619,72	0,09	Confartigianato Imprese Firenze	6.767,64	0,03	C.C.I.A.A. di Pistoia	3.152,16	0,01	C.N.A. di Pistoia	1.576,08	0,01	Università degli Studi di Firenze	158,40	0,0049	<b>TOTALE</b>	<b>21.778.035,84</b>	<b>100,00</b>
<i>Soci</i>	<i>Valore nominale</i>	<i>%</i>																																																																									
Regione Toscana	6.957.525,96	31,95																																																																									
C.C.I.A.A. di Firenze	6.263.686,44	28,76																																																																									
Città Metropolitana di Firenze	2.027.381,40	9,31																																																																									
<b>Comune di Firenze</b>	<b>2.014.923,24</b>	<b>9,25</b>																																																																									
Comune di Prato	1.593.115,92	7,32																																																																									
Banca Monte dei Paschi di Siena S.p.A.	1.039.131,72	4,77																																																																									
C.C.I.A.A. di Prato	1.002.616,56	4,61																																																																									
Cassa di Risparmio di Firenze S.p.A.	477.338,40	2,19																																																																									
Confindustria Toscana Nord	56.228,04	0,26																																																																									
Altre Associazioni di Categoria	50.402,88	0,23																																																																									
Associazione Industriali della Provincia di Firenze	47.278,44	0,22																																																																									
Con. Sea. Confesercenti Servizi Amm.ni S.p.A.	39.734,64	0,18																																																																									
C.N.A. Associazione Provinciale di Firenze	37.485,36	0,17																																																																									
Fin. Pa.s. S.r.l.	37.485,36	0,17																																																																									
Unione Provinciale Agricoltori di Firenze	35.869,68	0,16																																																																									
Com service S.r.l.	33.410,52	0,15																																																																									
A.P.I. Toscana	32.147,28	0,15																																																																									
C.N.A. Comitato Regionale Toscano	20.619,72	0,09																																																																									
Confartigianato Imprese Firenze	6.767,64	0,03																																																																									
C.C.I.A.A. di Pistoia	3.152,16	0,01																																																																									
C.N.A. di Pistoia	1.576,08	0,01																																																																									
Università degli Studi di Firenze	158,40	0,0049																																																																									
<b>TOTALE</b>	<b>21.778.035,84</b>	<b>100,00</b>																																																																									
Partecipazioni al 31 dicembre 2017	<table border="1" style="width: 100%; border-collapse: collapse;"> <thead> <tr> <th style="text-align: center;"><i>Partecipazioni</i></th> <th style="text-align: center;"><i>Quota azionaria</i></th> <th style="text-align: center;"><i>Valore rilevato da Firenze Fiera S.p.A. (€)</i></th> </tr> </thead> <tbody> <tr> <td>Destination Florence Convention &amp; Visitors Bureau Scarl</td> <td style="text-align: center;">19,41 %</td> <td style="text-align: right;">34.060,00</td> </tr> <tr> <td>Promotoscana S.r.l.</td> <td style="text-align: center;">2 %</td> <td style="text-align: right;">1.033,00</td> </tr> </tbody> </table> <p>Firenze Fiera S.p.A. partecipa al Consorzio Energia Elettrica Firenze avente per oggetto la distribuzione e la vendita tra i soggetti consorziati di energia elettrica, di gas e di altre fonti di energia</p>			<i>Partecipazioni</i>	<i>Quota azionaria</i>	<i>Valore rilevato da Firenze Fiera S.p.A. (€)</i>	Destination Florence Convention & Visitors Bureau Scarl	19,41 %	34.060,00	Promotoscana S.r.l.	2 %	1.033,00																																																															
<i>Partecipazioni</i>	<i>Quota azionaria</i>	<i>Valore rilevato da Firenze Fiera S.p.A. (€)</i>																																																																									
Destination Florence Convention & Visitors Bureau Scarl	19,41 %	34.060,00																																																																									
Promotoscana S.r.l.	2 %	1.033,00																																																																									



Risultato economico di esercizio nel triennio 2015-2017	2017	2016	2015
	-2.617.236*	149.287,00	66.343,00
* il risultato negativo di esercizio risente di accantonamenti cautelativi per accertamenti fiscali in corso.			
Fatturato nel triennio 2015-2017	2017	2016	2015
	15.465.697,00	14.669.358,00	14.084.642,00
ROE = Risultato d'esercizio/ patrimonio netto	2017	2016	2015
	-12,34%	0,66%	0,30%
ROI = Reddito operativo/ totale attivo	2017	2016	2015
	-35,23%	0,66%	0,53%
Indipendenza finanziaria = patrimonio netto/ totale attivo	2017	2016	2015
	56,00%	64,00%	63,04%
Utili esercizio 2017 distribuiti	_____		
Numero dipendenti al 31/12/2017	37: 1 dirigente, 4 quadri, 28 impiegati e 4 operai.		
Costo del personale/ costi totali	11,87 %		

**FIRENZE PARCHEGGI S.p.A.**

Data di costituzione	19 gennaio 1988																																						
Oggetto sociale	Realizzazione, ampliamento, ristrutturazione e gestione di strutture immobiliari da adibire a centri intermodali, autosili e parcheggi.																																						
Capitale sociale al 31 dicembre 2017	Il capitale sociale attuale risulta suddiviso in n. 495.550 azioni ordinarie del valore nominale di euro 51,65, così ripartite:																																						
	<table border="1"> <thead> <tr> <th><i>Soci</i></th> <th><i>Valore nominale</i></th> <th><i>%</i></th> </tr> </thead> <tbody> <tr> <td><b>Comune di Firenze</b></td> <td align="right"><b>12.927.478,50</b></td> <td align="right"><b>50,51</b></td> </tr> <tr> <td>Banca Monte dei Paschi di Siena S.p.a.</td> <td align="right">4.301.876,85</td> <td align="right">16,81</td> </tr> <tr> <td>C.R.F. S.p.a.</td> <td align="right">2.400.330,45</td> <td align="right">9,38</td> </tr> <tr> <td>C.C.I.A.A. Firenze</td> <td align="right">1.572.949,10</td> <td align="right">6,15</td> </tr> <tr> <td>Atlantia S.p.A.</td> <td align="right">1.400.748,00</td> <td align="right">5,47</td> </tr> <tr> <td>ATAF S.p.A.</td> <td align="right">1.355.554,25</td> <td align="right">5,30</td> </tr> <tr> <td>La Fondiaria-Unipolsai Ass.ni S.p.a.</td> <td align="right">584.109,85</td> <td align="right">2,28</td> </tr> <tr> <td>B.N.L. S.p.a.</td> <td align="right">563.604,80</td> <td align="right">2,20</td> </tr> <tr> <td>Ferservizi S.p.a.</td> <td align="right">411.392,25</td> <td align="right">1,61</td> </tr> <tr> <td>Ass. Industriali Provincia di Firenze</td> <td align="right">77.113,45</td> <td align="right">0,30</td> </tr> <tr> <td><b>TOTALE</b></td> <td align="right"><b>25.595.157,50</b></td> <td align="right"><b>100,00</b></td> </tr> </tbody> </table>	<i>Soci</i>	<i>Valore nominale</i>	<i>%</i>	<b>Comune di Firenze</b>	<b>12.927.478,50</b>	<b>50,51</b>	Banca Monte dei Paschi di Siena S.p.a.	4.301.876,85	16,81	C.R.F. S.p.a.	2.400.330,45	9,38	C.C.I.A.A. Firenze	1.572.949,10	6,15	Atlantia S.p.A.	1.400.748,00	5,47	ATAF S.p.A.	1.355.554,25	5,30	La Fondiaria-Unipolsai Ass.ni S.p.a.	584.109,85	2,28	B.N.L. S.p.a.	563.604,80	2,20	Ferservizi S.p.a.	411.392,25	1,61	Ass. Industriali Provincia di Firenze	77.113,45	0,30	<b>TOTALE</b>	<b>25.595.157,50</b>	<b>100,00</b>		
<i>Soci</i>	<i>Valore nominale</i>	<i>%</i>																																					
<b>Comune di Firenze</b>	<b>12.927.478,50</b>	<b>50,51</b>																																					
Banca Monte dei Paschi di Siena S.p.a.	4.301.876,85	16,81																																					
C.R.F. S.p.a.	2.400.330,45	9,38																																					
C.C.I.A.A. Firenze	1.572.949,10	6,15																																					
Atlantia S.p.A.	1.400.748,00	5,47																																					
ATAF S.p.A.	1.355.554,25	5,30																																					
La Fondiaria-Unipolsai Ass.ni S.p.a.	584.109,85	2,28																																					
B.N.L. S.p.a.	563.604,80	2,20																																					
Ferservizi S.p.a.	411.392,25	1,61																																					
Ass. Industriali Provincia di Firenze	77.113,45	0,30																																					
<b>TOTALE</b>	<b>25.595.157,50</b>	<b>100,00</b>																																					
Partecipazioni al 31 dicembre 2017	<table border="1"> <thead> <tr> <th><i>Partecipazioni</i></th> <th><i>Quota azionaria</i></th> <th><i>Valore rilevato da Firenze Parcheggi S.p.A. (€)</i></th> </tr> </thead> <tbody> <tr> <td>Firenze Mobilità S.p.A.</td> <td align="center">17,81 %</td> <td align="right">101.180,00</td> </tr> <tr> <td>Firenze Convention Bureau S.c.r.l.</td> <td align="center">0,17 %</td> <td align="right">516,00</td> </tr> </tbody> </table>	<i>Partecipazioni</i>	<i>Quota azionaria</i>	<i>Valore rilevato da Firenze Parcheggi S.p.A. (€)</i>	Firenze Mobilità S.p.A.	17,81 %	101.180,00	Firenze Convention Bureau S.c.r.l.	0,17 %	516,00																													
<i>Partecipazioni</i>	<i>Quota azionaria</i>	<i>Valore rilevato da Firenze Parcheggi S.p.A. (€)</i>																																					
Firenze Mobilità S.p.A.	17,81 %	101.180,00																																					
Firenze Convention Bureau S.c.r.l.	0,17 %	516,00																																					
Risultato economico di esercizio nel triennio 2015-2017	<table border="1"> <thead> <tr> <th>2017</th> <th>2016</th> <th>2015</th> </tr> </thead> <tbody> <tr> <td align="right">447.186,00</td> <td align="right">236.234,00</td> <td align="right">406.549,00</td> </tr> </tbody> </table>	2017	2016	2015	447.186,00	236.234,00	406.549,00																																
2017	2016	2015																																					
447.186,00	236.234,00	406.549,00																																					
Fatturato nel triennio 2015-2017	<table border="1"> <thead> <tr> <th>2017</th> <th>2016</th> <th>2015</th> </tr> </thead> <tbody> <tr> <td align="right">13.428.947,00</td> <td align="right">13.769.050,00</td> <td align="right">12.769.177,00</td> </tr> </tbody> </table>	2017	2016	2015	13.428.947,00	13.769.050,00	12.769.177,00																																
2017	2016	2015																																					
13.428.947,00	13.769.050,00	12.769.177,00																																					
ROE = Risultato d'esercizio/ patrimonio netto	<table border="1"> <thead> <tr> <th>2017</th> <th>2016</th> <th>2015</th> </tr> </thead> <tbody> <tr> <td align="center">1,30%</td> <td align="center">0,69%</td> <td align="center">1,21%</td> </tr> </tbody> </table>	2017	2016	2015	1,30%	0,69%	1,21%																																
2017	2016	2015																																					
1,30%	0,69%	1,21%																																					
ROI = Reddito operativo/ totale attivo	<table border="1"> <thead> <tr> <th>2017</th> <th>2016</th> <th>2015</th> </tr> </thead> <tbody> <tr> <td align="center">1,75%</td> <td align="center">1,61%</td> <td align="center">-0,09%</td> </tr> </tbody> </table>	2017	2016	2015	1,75%	1,61%	-0,09%																																
2017	2016	2015																																					
1,75%	1,61%	-0,09%																																					
Indipendenza finanziaria =																																							

patrimonio netto/ totale attivo		2017	2016	2015
		0,68%	66,00%	71,11 %
Utili esercizio 2017 distribuiti	_____			
Numero dipendenti al 31/12/2017	55 di cui: 2 quadri, 21 impiegati e 32 operai.			
Costo del personale/ costi totali	22,51% %			

**L'ISOLA DEI RENAI S.p.A.**

Data di costituzione	<b>Costituzione:</b> 5 giugno 2000 tra il Comune di Signa, il Consorzio Consiag e la società privata Progetto dei Renai S.r.l. Il Comune di Firenze ha aderito alla Società il 1.07.02.																																			
Oggetto sociale	Gestione del Parco Naturale denominato L'Isola dei Renai.																																			
Capitale sociale al 31 dicembre 2017	Il capitale sociale risulta suddiviso in 60.000 azioni del valore nominale di € 5,20, così ripartite:																																			
	<table border="1"> <thead> <tr> <th><i>Soci</i></th> <th><i>Valore Nominale</i></th> <th><i>%</i></th> </tr> </thead> <tbody> <tr> <td>Progetto Renai S.r.l.</td> <td align="right">152.880,00</td> <td align="right">49,00</td> </tr> <tr> <td>Comune di Signa</td> <td align="right">107.640,00</td> <td align="right">34,50</td> </tr> <tr> <td>Provincia di Firenze</td> <td align="right">13.000,00</td> <td align="right">4,17</td> </tr> <tr> <td><b>Comune di Firenze</b></td> <td align="right"><b>13.000,00</b></td> <td align="right"><b>4,17</b></td> </tr> <tr> <td>Comune di Campi Bisenzio</td> <td align="right">13.000,00</td> <td align="right">4,17</td> </tr> <tr> <td>Comune di Sesto Fiorentino</td> <td align="right">3.120,00</td> <td align="right">1,00</td> </tr> <tr> <td>Comune di Scandicci</td> <td align="right">3.120,00</td> <td align="right">1,00</td> </tr> <tr> <td>Comune di Calenzano</td> <td align="right">3.120,00</td> <td align="right">1,00</td> </tr> <tr> <td>Comune di Lastra a Signa</td> <td align="right">3.120,00</td> <td align="right">1,00</td> </tr> <tr> <td><b>TOTALE</b></td> <td align="right"><b>312.000,00</b></td> <td align="right"><b>100,00</b></td> </tr> </tbody> </table>	<i>Soci</i>	<i>Valore Nominale</i>	<i>%</i>	Progetto Renai S.r.l.	152.880,00	49,00	Comune di Signa	107.640,00	34,50	Provincia di Firenze	13.000,00	4,17	<b>Comune di Firenze</b>	<b>13.000,00</b>	<b>4,17</b>	Comune di Campi Bisenzio	13.000,00	4,17	Comune di Sesto Fiorentino	3.120,00	1,00	Comune di Scandicci	3.120,00	1,00	Comune di Calenzano	3.120,00	1,00	Comune di Lastra a Signa	3.120,00	1,00	<b>TOTALE</b>	<b>312.000,00</b>	<b>100,00</b>		
<i>Soci</i>	<i>Valore Nominale</i>	<i>%</i>																																		
Progetto Renai S.r.l.	152.880,00	49,00																																		
Comune di Signa	107.640,00	34,50																																		
Provincia di Firenze	13.000,00	4,17																																		
<b>Comune di Firenze</b>	<b>13.000,00</b>	<b>4,17</b>																																		
Comune di Campi Bisenzio	13.000,00	4,17																																		
Comune di Sesto Fiorentino	3.120,00	1,00																																		
Comune di Scandicci	3.120,00	1,00																																		
Comune di Calenzano	3.120,00	1,00																																		
Comune di Lastra a Signa	3.120,00	1,00																																		
<b>TOTALE</b>	<b>312.000,00</b>	<b>100,00</b>																																		
Partecipazioni al 31 dicembre 2017	_____																																			
Risultato economico di esercizio nel triennio 2015 – 2017	<table border="1"> <thead> <tr> <th>2017</th> <th>2016</th> <th>2015</th> </tr> </thead> <tbody> <tr> <td align="right">581,00</td> <td align="right">4.667,00</td> <td align="right">2.745,00</td> </tr> </tbody> </table>	2017	2016	2015	581,00	4.667,00	2.745,00																													
2017	2016	2015																																		
581,00	4.667,00	2.745,00																																		
Fatturato nel triennio 2015 – 2017	<table border="1"> <thead> <tr> <th>2017</th> <th>2016</th> <th>2015</th> </tr> </thead> <tbody> <tr> <td align="right">174.773,00</td> <td align="right">161.032,00</td> <td align="right">176.062,00</td> </tr> </tbody> </table>	2017	2016	2015	174.773,00	161.032,00	176.062,00																													
2017	2016	2015																																		
174.773,00	161.032,00	176.062,00																																		
ROE = Risultato d'esercizio/ patrimonio netto	<table border="1"> <thead> <tr> <th>2017</th> <th>2016</th> <th>2015</th> </tr> </thead> <tbody> <tr> <td align="right">0,24%</td> <td align="right">1,99%</td> <td align="right">1,19%</td> </tr> </tbody> </table>	2017	2016	2015	0,24%	1,99%	1,19%																													
2017	2016	2015																																		
0,24%	1,99%	1,19%																																		
ROI = Reddito operativo/ totale attivo	<table border="1"> <thead> <tr> <th>2017</th> <th>2016</th> <th>2015</th> </tr> </thead> <tbody> <tr> <td align="right">1,61%</td> <td align="right">1,40%</td> <td align="right">1,69%</td> </tr> </tbody> </table>	2017	2016	2015	1,61%	1,40%	1,69%																													
2017	2016	2015																																		
1,61%	1,40%	1,69%																																		
Indipendenza finanziaria = Patrimonio netto/ totale attivo	<table border="1"> <thead> <tr> <th>2017</th> <th>2016</th> <th>2015</th> </tr> </thead> <tbody> <tr> <td align="right">63,20%</td> <td align="right">61,83%</td> <td align="right">67,30%</td> </tr> </tbody> </table>	2017	2016	2015	63,20%	61,83%	67,30%																													
2017	2016	2015																																		
63,20%	61,83%	67,30%																																		
Utili esercizio 2017 distribuiti	_____																																			
Numero dipendenti al 31/12/2017	3 operai																																			
Costo del personale/ Costi totali	24,73%																																			

**LINEA COMUNE S.p.A.**

Data di costituzione	<b>Costituzione:</b> 30 dicembre 2005																																						
Oggetto sociale	La società svolge funzioni tecnico-operative e di supporto per i servizi di e-government, in particolare gestisce la piattaforma dei servizi integrati comune per la fornitura dei servizi telematici sviluppati nell'ambito del progetto e-Firenze e dal progetto People																																						
Contratto di servizio	<ul style="list-style-type: none"> <li>• <b>Sottoscrizione:</b> 9 Febbraio 2016. <b>Durata:</b> fino al 31.12.2018</li> </ul>																																						
Capitale sociale al 31 dicembre 2017	Il capitale sociale risulta suddiviso in numero 200.000 azioni ordinarie del valore nominale di 1,00 euro, così ripartite: <table border="1" style="margin-left: auto; margin-right: auto;"> <thead> <tr> <th><i>Soci</i></th> <th><i>Valore Nominale</i></th> <th><i>%</i></th> </tr> </thead> <tbody> <tr> <td><b>Comune di Firenze</b></td> <td><b>84.000,00</b></td> <td><b>42,00</b></td> </tr> <tr> <td>Città Metropolitana di Firenze</td> <td>84.000,00</td> <td>42,00</td> </tr> <tr> <td>Comunità Montana Montagna Fiorentina</td> <td>4.000,00</td> <td>2,00</td> </tr> <tr> <td>Comunità Montana del Mugello</td> <td>4.000,00</td> <td>2,00</td> </tr> <tr> <td>Comune di Bagno a Ripoli</td> <td>4.000,00</td> <td>2,00</td> </tr> <tr> <td>Comune di Fiesole</td> <td>4.000,00</td> <td>2,00</td> </tr> <tr> <td>Comune di Scandicci</td> <td>4.000,00</td> <td>2,00</td> </tr> <tr> <td>Comune di Campi Bisenzio</td> <td>4.000,00</td> <td>2,00</td> </tr> <tr> <td>Comune di Sesto Fiorentino</td> <td>4.000,00</td> <td>2,00</td> </tr> <tr> <td>Unione dei Comuni del Chianti F.no</td> <td>4.000,00</td> <td>2,00</td> </tr> <tr> <td><b>TOTALE</b></td> <td><b>200.000,00</b></td> <td><b>100,00</b></td> </tr> </tbody> </table>			<i>Soci</i>	<i>Valore Nominale</i>	<i>%</i>	<b>Comune di Firenze</b>	<b>84.000,00</b>	<b>42,00</b>	Città Metropolitana di Firenze	84.000,00	42,00	Comunità Montana Montagna Fiorentina	4.000,00	2,00	Comunità Montana del Mugello	4.000,00	2,00	Comune di Bagno a Ripoli	4.000,00	2,00	Comune di Fiesole	4.000,00	2,00	Comune di Scandicci	4.000,00	2,00	Comune di Campi Bisenzio	4.000,00	2,00	Comune di Sesto Fiorentino	4.000,00	2,00	Unione dei Comuni del Chianti F.no	4.000,00	2,00	<b>TOTALE</b>	<b>200.000,00</b>	<b>100,00</b>
<i>Soci</i>	<i>Valore Nominale</i>	<i>%</i>																																					
<b>Comune di Firenze</b>	<b>84.000,00</b>	<b>42,00</b>																																					
Città Metropolitana di Firenze	84.000,00	42,00																																					
Comunità Montana Montagna Fiorentina	4.000,00	2,00																																					
Comunità Montana del Mugello	4.000,00	2,00																																					
Comune di Bagno a Ripoli	4.000,00	2,00																																					
Comune di Fiesole	4.000,00	2,00																																					
Comune di Scandicci	4.000,00	2,00																																					
Comune di Campi Bisenzio	4.000,00	2,00																																					
Comune di Sesto Fiorentino	4.000,00	2,00																																					
Unione dei Comuni del Chianti F.no	4.000,00	2,00																																					
<b>TOTALE</b>	<b>200.000,00</b>	<b>100,00</b>																																					
Partecipazioni al 31 dicembre 2017	—																																						
Risultato economico di esercizio nel triennio 2015 – 2017	<table border="1" style="margin-left: auto; margin-right: auto;"> <thead> <tr> <th>2017</th> <th>2016</th> <th>2015</th> </tr> </thead> <tbody> <tr> <td style="text-align: right;">91.351,00</td> <td style="text-align: right;">66.177,00</td> <td style="text-align: right;">210.488,00</td> </tr> </tbody> </table>			2017	2016	2015	91.351,00	66.177,00	210.488,00																														
2017	2016	2015																																					
91.351,00	66.177,00	210.488,00																																					
Fatturato nel triennio 2015 – 2017	<table border="1" style="margin-left: auto; margin-right: auto;"> <thead> <tr> <th>2017</th> <th>2016</th> <th>2015</th> </tr> </thead> <tbody> <tr> <td style="text-align: right;">3.533.036</td> <td style="text-align: right;">3.251.627,00</td> <td style="text-align: right;">3.621.620,00</td> </tr> </tbody> </table>			2017	2016	2015	3.533.036	3.251.627,00	3.621.620,00																														
2017	2016	2015																																					
3.533.036	3.251.627,00	3.621.620,00																																					
ROE = Risultato d'esercizio/ patrimonio netto	<table border="1" style="margin-left: auto; margin-right: auto;"> <thead> <tr> <th>2017</th> <th>2016</th> <th>2015</th> </tr> </thead> <tbody> <tr> <td style="text-align: right;">7,28%</td> <td style="text-align: right;">5,62%</td> <td style="text-align: right;">20,27%</td> </tr> </tbody> </table>			2017	2016	2015	7,28%	5,62%	20,27%																														
2017	2016	2015																																					
7,28%	5,62%	20,27%																																					
ROI = Reddito operativo/ totale attivo	<table border="1" style="margin-left: auto; margin-right: auto;"> <thead> <tr> <th>2017</th> <th>2016</th> <th>2015</th> </tr> </thead> <tbody> <tr> <td style="text-align: right;">2,27%</td> <td style="text-align: right;">1,51%</td> <td style="text-align: right;">6,73%</td> </tr> </tbody> </table>			2017	2016	2015	2,27%	1,51%	6,73%																														
2017	2016	2015																																					
2,27%	1,51%	6,73%																																					
Indipendenza finanziaria = Patrimonio netto/ totale attivo	<table border="1" style="margin-left: auto; margin-right: auto;"> <thead> <tr> <th>2017</th> <th>2016</th> <th>2015</th> </tr> </thead> <tbody> <tr> <td style="text-align: right;">27,76%</td> <td style="text-align: right;">22,71%</td> <td style="text-align: right;">29,41%</td> </tr> </tbody> </table>			2017	2016	2015	27,76%	22,71%	29,41%																														
2017	2016	2015																																					
27,76%	22,71%	29,41%																																					
Uti esercizio 2017 distribuiti	—																																						
Numero dipendenti al 31/12/2017	24 di cui: 1 dirigente, 3 quadri, 20 impiegati																																						
Costo del personale/ Costi totali	36,84%																																						

**MERCAFIR S.c.p.A.**

Data di costituzione	17 dicembre 1987																																	
Oggetto sociale	La gestione del Centro Alimentare Polivalente di Novoli che è costituito dalle strutture e dai servizi per la raccolta, conservazione, trasformazione e commercializzazione dei prodotti agro-ittici-alimentari,																																	
Convenzione	<b>Sottoscrizione:</b> 22 febbraio 1989 <b>Scadenza:</b> 31 dicembre 2029 <b>Canone di concessione:</b> € 258.228,45 annuo																																	
Capitale sociale al 31 dicembre 2017	<p>Il capitale sociale attuale risulta suddiviso in n. 8.735 azioni ordinarie del valore nominale di euro 237,57, così ripartite:</p> <table border="1" style="margin-left: auto; margin-right: auto;"> <thead> <tr> <th><i>Soci</i></th> <th><i>Valore</i></th> <th><i>%</i></th> </tr> </thead> <tbody> <tr> <td><b>Comune di Firenze</b></td> <td><b>1.236.551,85</b></td> <td><b>59,59</b></td> </tr> <tr> <td>Centrale del Latte della Toscana S.p.a.</td> <td>516.714,75</td> <td>24,90</td> </tr> <tr> <td>Fin. Pa.s. S.r.l.</td> <td>115.934,16</td> <td>5,59</td> </tr> <tr> <td>Con. Sea.A.Confesercenti S.p.a</td> <td>73.646,70</td> <td>3,55</td> </tr> <tr> <td>Fin. Gros. S.r.l.</td> <td>73.409,13</td> <td>3,54</td> </tr> <tr> <td>Centro Carni Alimentari S.C.r.l.</td> <td>31.834,38</td> <td>1,53</td> </tr> <tr> <td>Pam Panorama. S.p.a.</td> <td>23.757,00</td> <td>1,14</td> </tr> <tr> <td>Unione Reg.le Toscana Coop.</td> <td>2.613,27</td> <td>0,13</td> </tr> <tr> <td>CON.SV.AGRI S.C.r.l.</td> <td>712,71</td> <td>0,03</td> </tr> <tr> <td><b>TOTALE</b></td> <td><b>2.075.173,95</b></td> <td><b>100,0</b></td> </tr> </tbody> </table>	<i>Soci</i>	<i>Valore</i>	<i>%</i>	<b>Comune di Firenze</b>	<b>1.236.551,85</b>	<b>59,59</b>	Centrale del Latte della Toscana S.p.a.	516.714,75	24,90	Fin. Pa.s. S.r.l.	115.934,16	5,59	Con. Sea.A.Confesercenti S.p.a	73.646,70	3,55	Fin. Gros. S.r.l.	73.409,13	3,54	Centro Carni Alimentari S.C.r.l.	31.834,38	1,53	Pam Panorama. S.p.a.	23.757,00	1,14	Unione Reg.le Toscana Coop.	2.613,27	0,13	CON.SV.AGRI S.C.r.l.	712,71	0,03	<b>TOTALE</b>	<b>2.075.173,95</b>	<b>100,0</b>
<i>Soci</i>	<i>Valore</i>	<i>%</i>																																
<b>Comune di Firenze</b>	<b>1.236.551,85</b>	<b>59,59</b>																																
Centrale del Latte della Toscana S.p.a.	516.714,75	24,90																																
Fin. Pa.s. S.r.l.	115.934,16	5,59																																
Con. Sea.A.Confesercenti S.p.a	73.646,70	3,55																																
Fin. Gros. S.r.l.	73.409,13	3,54																																
Centro Carni Alimentari S.C.r.l.	31.834,38	1,53																																
Pam Panorama. S.p.a.	23.757,00	1,14																																
Unione Reg.le Toscana Coop.	2.613,27	0,13																																
CON.SV.AGRI S.C.r.l.	712,71	0,03																																
<b>TOTALE</b>	<b>2.075.173,95</b>	<b>100,0</b>																																
Partecipazioni al 31 dicembre 2017	<p>La Società Mercafir S.C.p.A. partecipa ai seguenti organismi:</p> <p>Consorzio Infomercati avente per oggetto la realizzazione di un sistema di collegamento informatico e telematico su tutto il territorio nazionale dei mercati agroalimentari all'ingrosso. Nel 2017 il Ministero dell'Economia ha posto il Consorzio in liquidazione.</p> <p>Consorzio di Garanzia Crediti alle Imprese Commerciali e Turistiche e dei Servizi "Toscana Com-fidi" avente per oggetto lo svolgimento in via esclusiva dell'attività di garanzia collettiva dei fidi e dei servizi ad essa connessi per agevolare la concessione di finanziamenti a favore delle piccole e medie imprese consorziate</p> <p>"Italmercati contatto di rete" tra gli enti gestori dei mercati di Roma, Milano, Firenze, Torino e Napoli.</p>																																	
Risultato economico di esercizio nel triennio 2015 – 2017	<table border="1" style="margin-left: auto; margin-right: auto;"> <thead> <tr> <th>2017</th> <th>2016</th> <th>2015</th> </tr> </thead> <tbody> <tr> <td>298.512,00</td> <td>434.175,00</td> <td>300.221,00</td> </tr> </tbody> </table>	2017	2016	2015	298.512,00	434.175,00	300.221,00																											
2017	2016	2015																																
298.512,00	434.175,00	300.221,00																																
Fatturato nel triennio 2015 – 2017	<table border="1" style="margin-left: auto; margin-right: auto;"> <thead> <tr> <th>2017</th> <th>2016</th> <th>2015</th> </tr> </thead> <tbody> <tr> <td>7.267.122,00</td> <td>7.484.847,00</td> <td>7.529.123,00</td> </tr> </tbody> </table>	2017	2016	2015	7.267.122,00	7.484.847,00	7.529.123,00																											
2017	2016	2015																																
7.267.122,00	7.484.847,00	7.529.123,00																																
ROE = Risultato d'esercizio/ patrimonio netto	<table border="1" style="margin-left: auto; margin-right: auto;"> <thead> <tr> <th>2017</th> <th>2016</th> <th>2015</th> </tr> </thead> <tbody> <tr> <td>5,87%</td> <td>9,20%</td> <td>6,90%</td> </tr> </tbody> </table>	2017	2016	2015	5,87%	9,20%	6,90%																											
2017	2016	2015																																
5,87%	9,20%	6,90%																																

ROI = Reddito operativo/ totale attivo	2017			2016			2015		
	4,45%			6,63%			5,19 %		
Indipendenza finanziaria = patrimonio netto/ totale attivo	2017			2016			2015		
	52,53%			48,41%			43,81 %		
Utili esercizio 2017 distribuiti	_____								
Numero dipendenti al 31/12/2017	42 di cui: 4 quadri, 25 impiegati e 13 operai								
Costo del personale/ costi totali	32,26%								

**PUBLIACQUA S.p.A.**

Data di costituzione	20 aprile 2000																																																																																															
Oggetto sociale	La gestione del ciclo integrato delle acque nell'ex Ambito Territoriale n.3 Medio Valdarno																																																																																															
Convenzioni	<p><b>Sottoscrizione:</b> In data 20 dicembre 2001 è stata sottoscritta tra l'Autorità di Ambito Ottimale n. 3 (ora Autorità Idrica Toscana) e la Società Publiacqua S.p.A. la Convenzione di affidamento del Servizio Idrico Integrato.</p> <p><b>Durata:</b> 20 anni decorrenti dal 1 gennaio 2002.</p>																																																																																															
Capitale sociale al 31 dicembre 2017	<p>Il capitale sociale attuale risulta suddiviso in n. 29.124.042 azioni ordinarie del valore nominale di euro 5,16, così ripartite:</p> <table border="1" style="width: 100%; border-collapse: collapse;"> <thead> <tr> <th style="text-align: left;"><i>Soci</i></th> <th style="text-align: right;"><i>Valore nominale</i></th> <th style="text-align: right;"><i>%</i></th> </tr> </thead> <tbody> <tr> <td>Acque Blu Fiorentine S.p.A.</td> <td style="text-align: right;">60.112.023,72</td> <td style="text-align: right;">40,000</td> </tr> <tr> <td>Consiag S.p.A.</td> <td style="text-align: right;">37.477.828,20</td> <td style="text-align: right;">24,94</td> </tr> <tr> <td><b>Comune di Firenze</b></td> <td style="text-align: right;"><b>32.558.186,16</b></td> <td style="text-align: right;"><b>21,67</b></td> </tr> <tr> <td>Comune di Pistoia</td> <td style="text-align: right;">5.935.656,36</td> <td style="text-align: right;">3,95</td> </tr> <tr> <td>Comune di Pontassieve</td> <td style="text-align: right;">1.570.461,48</td> <td style="text-align: right;">1,04</td> </tr> <tr> <td>Comune di San Giovanni Valdarno</td> <td style="text-align: right;">1.299.948,48</td> <td style="text-align: right;">0,87</td> </tr> <tr> <td>Comune di Figline Incisa Valdarno</td> <td style="text-align: right;">1.667.484,96</td> <td style="text-align: right;">1,11</td> </tr> <tr> <td>Comune di Reggello</td> <td style="text-align: right;">1.058.512,08</td> <td style="text-align: right;">0,70</td> </tr> <tr> <td>Comune di Terranuova Bracciolini</td> <td style="text-align: right;">826.874,52</td> <td style="text-align: right;">0,55</td> </tr> <tr> <td>Comune di Serravalle Pistoiese</td> <td style="text-align: right;">677.858,88</td> <td style="text-align: right;">0,45</td> </tr> <tr> <td>Publiservizi S.p.a.</td> <td style="text-align: right;">650.160,00</td> <td style="text-align: right;">0,43</td> </tr> <tr> <td>Comune di Castelfranco Piandisico'</td> <td style="text-align: right;">608.596,20</td> <td style="text-align: right;">0,40</td> </tr> <tr> <td>Comune di Cavriglia</td> <td style="text-align: right;">570.634,08</td> <td style="text-align: right;">0,38</td> </tr> <tr> <td>Comune di Pelago</td> <td style="text-align: right;">551.578,20</td> <td style="text-align: right;">0,37</td> </tr> <tr> <td>Comune di Rignano sull'Arno</td> <td style="text-align: right;">543.528,60</td> <td style="text-align: right;">0,36</td> </tr> <tr> <td>Comune di Vicchio</td> <td style="text-align: right;">534.725,64</td> <td style="text-align: right;">0,36</td> </tr> <tr> <td>Comune di Rufina</td> <td style="text-align: right;">497.067,96</td> <td style="text-align: right;">0,33</td> </tr> <tr> <td>Comune di Loro Ciuffenna</td> <td style="text-align: right;">379.915,32</td> <td style="text-align: right;">0,25</td> </tr> <tr> <td>Comune di Dicomano</td> <td style="text-align: right;">362.985,36</td> <td style="text-align: right;">0,24</td> </tr> <tr> <td>Comune di Scarperia San Piero</td> <td style="text-align: right;">182.137,68</td> <td style="text-align: right;">0,12</td> </tr> <tr> <td>Comune di Londa</td> <td style="text-align: right;">122.235,24</td> <td style="text-align: right;">0,08</td> </tr> <tr> <td>Comune di Agliana</td> <td style="text-align: right;">91.068,84</td> <td style="text-align: right;">0,06</td> </tr> <tr> <td>Comune di Barberino di Mugello</td> <td style="text-align: right;">91.068,84</td> <td style="text-align: right;">0,06</td> </tr> <tr> <td>Comune di Borgo San Lorenzo</td> <td style="text-align: right;">91.068,84</td> <td style="text-align: right;">0,06</td> </tr> <tr> <td>Comune di Calenzano</td> <td style="text-align: right;">91.068,84</td> <td style="text-align: right;">0,06</td> </tr> <tr> <td>Comune di Campi Bisenzio</td> <td style="text-align: right;">91.373,28</td> <td style="text-align: right;">0,06</td> </tr> <tr> <td>Comune di Cantagallo</td> <td style="text-align: right;">91.068,84</td> <td style="text-align: right;">0,06</td> </tr> <tr> <td>Comune di Carmignano</td> <td style="text-align: right;">91.068,84</td> <td style="text-align: right;">0,06</td> </tr> <tr> <td>Comune di Lastra a Signa</td> <td style="text-align: right;">91.068,84</td> <td style="text-align: right;">0,06</td> </tr> <tr> <td>Comune di Montale</td> <td style="text-align: right;">91.068,84</td> <td style="text-align: right;">0,06</td> </tr> </tbody> </table>			<i>Soci</i>	<i>Valore nominale</i>	<i>%</i>	Acque Blu Fiorentine S.p.A.	60.112.023,72	40,000	Consiag S.p.A.	37.477.828,20	24,94	<b>Comune di Firenze</b>	<b>32.558.186,16</b>	<b>21,67</b>	Comune di Pistoia	5.935.656,36	3,95	Comune di Pontassieve	1.570.461,48	1,04	Comune di San Giovanni Valdarno	1.299.948,48	0,87	Comune di Figline Incisa Valdarno	1.667.484,96	1,11	Comune di Reggello	1.058.512,08	0,70	Comune di Terranuova Bracciolini	826.874,52	0,55	Comune di Serravalle Pistoiese	677.858,88	0,45	Publiservizi S.p.a.	650.160,00	0,43	Comune di Castelfranco Piandisico'	608.596,20	0,40	Comune di Cavriglia	570.634,08	0,38	Comune di Pelago	551.578,20	0,37	Comune di Rignano sull'Arno	543.528,60	0,36	Comune di Vicchio	534.725,64	0,36	Comune di Rufina	497.067,96	0,33	Comune di Loro Ciuffenna	379.915,32	0,25	Comune di Dicomano	362.985,36	0,24	Comune di Scarperia San Piero	182.137,68	0,12	Comune di Londa	122.235,24	0,08	Comune di Agliana	91.068,84	0,06	Comune di Barberino di Mugello	91.068,84	0,06	Comune di Borgo San Lorenzo	91.068,84	0,06	Comune di Calenzano	91.068,84	0,06	Comune di Campi Bisenzio	91.373,28	0,06	Comune di Cantagallo	91.068,84	0,06	Comune di Carmignano	91.068,84	0,06	Comune di Lastra a Signa	91.068,84	0,06	Comune di Montale	91.068,84	0,06
<i>Soci</i>	<i>Valore nominale</i>	<i>%</i>																																																																																														
Acque Blu Fiorentine S.p.A.	60.112.023,72	40,000																																																																																														
Consiag S.p.A.	37.477.828,20	24,94																																																																																														
<b>Comune di Firenze</b>	<b>32.558.186,16</b>	<b>21,67</b>																																																																																														
Comune di Pistoia	5.935.656,36	3,95																																																																																														
Comune di Pontassieve	1.570.461,48	1,04																																																																																														
Comune di San Giovanni Valdarno	1.299.948,48	0,87																																																																																														
Comune di Figline Incisa Valdarno	1.667.484,96	1,11																																																																																														
Comune di Reggello	1.058.512,08	0,70																																																																																														
Comune di Terranuova Bracciolini	826.874,52	0,55																																																																																														
Comune di Serravalle Pistoiese	677.858,88	0,45																																																																																														
Publiservizi S.p.a.	650.160,00	0,43																																																																																														
Comune di Castelfranco Piandisico'	608.596,20	0,40																																																																																														
Comune di Cavriglia	570.634,08	0,38																																																																																														
Comune di Pelago	551.578,20	0,37																																																																																														
Comune di Rignano sull'Arno	543.528,60	0,36																																																																																														
Comune di Vicchio	534.725,64	0,36																																																																																														
Comune di Rufina	497.067,96	0,33																																																																																														
Comune di Loro Ciuffenna	379.915,32	0,25																																																																																														
Comune di Dicomano	362.985,36	0,24																																																																																														
Comune di Scarperia San Piero	182.137,68	0,12																																																																																														
Comune di Londa	122.235,24	0,08																																																																																														
Comune di Agliana	91.068,84	0,06																																																																																														
Comune di Barberino di Mugello	91.068,84	0,06																																																																																														
Comune di Borgo San Lorenzo	91.068,84	0,06																																																																																														
Comune di Calenzano	91.068,84	0,06																																																																																														
Comune di Campi Bisenzio	91.373,28	0,06																																																																																														
Comune di Cantagallo	91.068,84	0,06																																																																																														
Comune di Carmignano	91.068,84	0,06																																																																																														
Comune di Lastra a Signa	91.068,84	0,06																																																																																														
Comune di Montale	91.068,84	0,06																																																																																														



	Comune di Montemurlo	91.068,84	0,06															
	Comune di Montevarchi	91.068,84	0,06															
	Comune di Poggio a Caiano	91.068,84	0,06															
	Comune di Prato	91.068,84	0,06															
	Comune di Quarrata	91.068,84	0,06															
	Comune di Sambuca Pistoiese	91.068,84	0,06															
	Comune di Scandicci	91.068,84	0,06															
	Comune di Sesto Fiorentino	91.068,84	0,06															
	Comune di Signa	91.068,84	0,06															
	Comune di Vaglia	91.068,84	0,06															
	Comune di Vaiano	91.068,84	0,06															
	Comune di Vernio	91.068,84	0,06															
	Comune di San Godenzo	88.752,00	0,06															
	Comune di Tavarnelle Val di Pesa	15.025,92	0,01															
	Comune di Barberino Val d'Elsa	15.025,92	0,01															
	Comune di San Casciano V.P.	15.025,92	0,01															
	Comune di Bagno a Ripoli	15.025,92	0,01															
	Comune di Impruneta	15.025,92	0,01															
	Comune di Greve in Chianti	15.025,92	0,01															
	TOTALE	150.280.056,72	100,00															
Partecipazioni al 31 dicembre 2017	<table border="1"> <thead> <tr> <th><i>Partecipazioni</i></th> <th><i>Quota azionaria</i></th> <th><i>Valore rilevato da Publiacqua S.p.A. (€)</i></th> </tr> </thead> <tbody> <tr> <td>Ingegnerie Toscane S.r.l.</td> <td>47,17%</td> <td>48.450,00</td> </tr> <tr> <td>TiForma</td> <td>22,75%</td> <td>39.330,00</td> </tr> <tr> <td>Aquaser S.r.l.</td> <td>1%</td> <td>74.453,00</td> </tr> <tr> <td>Le Soluzioni Scarl</td> <td>25,22%</td> <td>406.268,00</td> </tr> </tbody> </table> <p>La Società Publiacqua S.p.A. partecipa inoltre ai seguenti organismi:</p> <ul style="list-style-type: none"> <li>• Water Right and Energy Foundation ONLUS avente per oggetto la promozione di interventi di cooperazione, attività di ricerca e di formazione sul tema del diritto di accesso all'acqua e dell'uso sostenibile della risorsa idrica.</li> </ul>			<i>Partecipazioni</i>	<i>Quota azionaria</i>	<i>Valore rilevato da Publiacqua S.p.A. (€)</i>	Ingegnerie Toscane S.r.l.	47,17%	48.450,00	TiForma	22,75%	39.330,00	Aquaser S.r.l.	1%	74.453,00	Le Soluzioni Scarl	25,22%	406.268,00
<i>Partecipazioni</i>	<i>Quota azionaria</i>	<i>Valore rilevato da Publiacqua S.p.A. (€)</i>																
Ingegnerie Toscane S.r.l.	47,17%	48.450,00																
TiForma	22,75%	39.330,00																
Aquaser S.r.l.	1%	74.453,00																
Le Soluzioni Scarl	25,22%	406.268,00																
Risultato economico di esercizio nel triennio 2015 – 2017	<table border="1"> <thead> <tr> <th>2017</th> <th>2016</th> <th>2015</th> </tr> </thead> <tbody> <tr> <td>24.740.073,00</td> <td>29.879.459,00</td> <td>29.577.407,00</td> </tr> </tbody> </table>			2017	2016	2015	24.740.073,00	29.879.459,00	29.577.407,00									
2017	2016	2015																
24.740.073,00	29.879.459,00	29.577.407,00																
Fatturato nel triennio 2015 – 2017	<table border="1"> <thead> <tr> <th>2017</th> <th>2016</th> <th>2015</th> </tr> </thead> <tbody> <tr> <td>235.511.718,00</td> <td>230.195.930,00</td> <td>216.366.793,00</td> </tr> </tbody> </table>			2017	2016	2015	235.511.718,00	230.195.930,00	216.366.793,00									
2017	2016	2015																
235.511.718,00	230.195.930,00	216.366.793,00																

ROE = Risultato d'esercizio/ patrimonio netto	<table border="1"> <thead> <tr> <th>2017</th> <th>2016</th> <th>2015</th> </tr> </thead> <tbody> <tr> <td>10,15%</td> <td>12,74%</td> <td>13,30 %</td> </tr> </tbody> </table>	2017	2016	2015	10,15%	12,74%	13,30 %
2017	2016	2015					
10,15%	12,74%	13,30 %					
ROI = Reddito operativo/ totale attivo	<table border="1"> <thead> <tr> <th>2017</th> <th>2016</th> <th>2015</th> </tr> </thead> <tbody> <tr> <td>6,42%</td> <td>7,23%</td> <td>7,44 %</td> </tr> </tbody> </table>	2017	2016	2015	6,42%	7,23%	7,44 %
2017	2016	2015					
6,42%	7,23%	7,44 %					
Indipendenza finanziaria = patrimonio netto/ totale attivo	<table border="1"> <thead> <tr> <th>2017</th> <th>2016</th> <th>2015</th> </tr> </thead> <tbody> <tr> <td>40,15%</td> <td>38,94%</td> <td>37,67 %</td> </tr> </tbody> </table>	2017	2016	2015	40,15%	38,94%	37,67 %
2017	2016	2015					
40,15%	38,94%	37,67 %					
Uti 2017 di cui è stata deliberata la distribuzione	€ 3.899.701,42 a favore del Comune di Firenze						
Numero dipendenti al 31/12/2017	570: 4 dirigenti, 18 quadri, 301 impiegati e 247 operai.						
Costo del personale/ costi totali	14,00 %						

## SERVIZI ALLA STRADA S.p.A.

Data di costituzione	<b>Costituzione:</b> 22 maggio 2000. <b>Operatività:</b> dal 5 marzo 2001.								
Oggetto sociale	a) produzione di servizi di interesse generale nel settore della mobilità e attività connesse quali strade e sosta; b) autoproduzione di beni o servizi strumentali al socio nel rispetto delle condizioni stabilite dalle direttive europee in materia di contratti pubblici e della relativa disciplina di recepimento quali: mercati, pubbliche affissioni e impianti pubblicitari; custodia, sorveglianza e gestioni di beni e infrastrutture, aree pubbliche, anche a verde, gestione minuta, manutenzione, pulizia e sorveglianza e custodia di edifici ed aree pubbliche aperti e non aperti al pubblico, impianti e altre strutture comunali; logistica; funzionamento di spazi, iniziative, manifestazioni ed eventi; supporto operativo nello svolgimento delle funzioni proprie delle funzioni di ogni settore del Comune di Firenze per attività rivolta alla cittadinanza o comunque rivolte all'esterno; c) lo svolgimento di funzioni amministrative e tecniche di competenza dell'Amministrazione.								
Contratto di servizio generale	<b>Decorrenza:</b> 6 Marzo 2017 <b>Scadenza</b> 5 marzo 2026.								
Capitale sociale al 31 dicembre 2017	Il Capitale Sociale ammonta a euro 700.000,00 diviso in 140.000 azioni ordinarie di euro 5,00 ed è <b>posseduto al 100% dal Comune di Firenze.</b>								
Partecipazioni al 31 dicembre 2017	—————								
Risultato economico di esercizio nel triennio 2015 – 2017	<table border="1" style="margin-left: auto; margin-right: auto;"> <thead> <tr> <th>2017</th> <th>2016</th> <th>2015</th> </tr> </thead> <tbody> <tr> <td style="text-align: right;">422.844,00</td> <td style="text-align: right;">506.360,00</td> <td style="text-align: right;">-586.148,00</td> </tr> </tbody> </table>			2017	2016	2015	422.844,00	506.360,00	-586.148,00
2017	2016	2015							
422.844,00	506.360,00	-586.148,00							
Fatturato nel triennio 2015 – 2017	<table border="1" style="margin-left: auto; margin-right: auto;"> <thead> <tr> <th>2017</th> <th>2016</th> <th>2015</th> </tr> </thead> <tbody> <tr> <td style="text-align: right;">14.719.313,00</td> <td style="text-align: right;">13.425.016,00</td> <td style="text-align: right;">12.328.611,00</td> </tr> </tbody> </table>			2017	2016	2015	14.719.313,00	13.425.016,00	12.328.611,00
2017	2016	2015							
14.719.313,00	13.425.016,00	12.328.611,00							
ROE = risultato d'esercizio/ patrimonio netto	<table border="1" style="margin-left: auto; margin-right: auto;"> <thead> <tr> <th>2017</th> <th>2016</th> <th>2015</th> </tr> </thead> <tbody> <tr> <td style="text-align: right;">40,16%</td> <td style="text-align: right;">80,37%</td> <td style="text-align: center;">n.s.</td> </tr> </tbody> </table>			2017	2016	2015	40,16%	80,37%	n.s.
2017	2016	2015							
40,16%	80,37%	n.s.							
ROI = reddito operativo/ totale attivo	<table border="1" style="margin-left: auto; margin-right: auto;"> <thead> <tr> <th>2017</th> <th>2016</th> <th>2015</th> </tr> </thead> <tbody> <tr> <td style="text-align: right;">5,86%</td> <td style="text-align: right;">7,94%</td> <td style="text-align: right;">-7,70%</td> </tr> </tbody> </table>			2017	2016	2015	5,86%	7,94%	-7,70%
2017	2016	2015							
5,86%	7,94%	-7,70%							
Indipendenza finanziaria = patrimonio netto/totale attivo	<table border="1" style="margin-left: auto; margin-right: auto;"> <thead> <tr> <th>2017</th> <th>2016</th> <th>2015</th> </tr> </thead> <tbody> <tr> <td style="text-align: right;">0,11</td> <td style="text-align: right;">0,07</td> <td style="text-align: right;">0,02</td> </tr> </tbody> </table>			2017	2016	2015	0,11	0,07	0,02
2017	2016	2015							
0,11	0,07	0,02							
Utili esercizio 2017 distribuiti	—————								
Numero dipendenti al 31/12/2017	151 di cui: 1 dirigente 4 quadri, 101 impiegati, 45 operai								
Costo del personale/ costi totali	46,39%								

**Silfi Società Illuminazione Firenze e Servizi Smartcity S.p.A.**

Data di costituzione	24 febbraio 2016											
Oggetto sociale	Concessionaria dei servizi di gestione, manutenzione ordinaria e straordinaria, adeguamenti e riqualificazioni dei sistemi impiantistici e tecnologici a servizio della viabilità in tutto il territorio comunale, quali illuminazione pubblica e impianti semaforici.											
Contratto di servizio	<b>Sottoscrizione:</b> 29 febbraio 2016 <b>Durata:</b> 28 febbraio 2025											
Capitale sociale al 31 dicembre 2017	Il capitale sociale attuale risulta suddiviso in n. 7.500 azioni ordinarie del valore nominale di euro 100,00, così ripartite:											
	<table border="1"> <thead> <tr> <th><i>Soci</i></th> <th><i>Valore nominale</i></th> <th><i>%</i></th> </tr> </thead> <tbody> <tr> <td><b>Comune di Firenze</b></td> <td align="right"><b>750.000,00</b></td> <td align="right"><b>100,00</b></td> </tr> <tr> <td>TOTALE</td> <td align="right">750.000,00</td> <td align="right">100,00</td> </tr> </tbody> </table>	<i>Soci</i>	<i>Valore nominale</i>	<i>%</i>	<b>Comune di Firenze</b>	<b>750.000,00</b>	<b>100,00</b>	TOTALE	750.000,00	100,00		
<i>Soci</i>	<i>Valore nominale</i>	<i>%</i>										
<b>Comune di Firenze</b>	<b>750.000,00</b>	<b>100,00</b>										
TOTALE	750.000,00	100,00										
Partecipazioni al 31 dicembre 2017	---											
Risultato economico di esercizio nel triennio	<table border="1"> <thead> <tr> <th>2017</th> <th>2016</th> <th>2015</th> </tr> </thead> <tbody> <tr> <td align="right">292.661,00</td> <td align="right">95.363,00</td> <td align="center">-----</td> </tr> </tbody> </table>	2017	2016	2015	292.661,00	95.363,00	-----					
2017	2016	2015										
292.661,00	95.363,00	-----										
Fatturato nel triennio	<table border="1"> <thead> <tr> <th>2017</th> <th>2016</th> <th>2015</th> </tr> </thead> <tbody> <tr> <td align="right">10.324.083,00</td> <td align="right">5.132.765,00</td> <td align="center">-----</td> </tr> </tbody> </table>	2017	2016	2015	10.324.083,00	5.132.765,00	-----					
2017	2016	2015										
10.324.083,00	5.132.765,00	-----										
ROE = Risultato d'esercizio/ patrimonio netto	<table border="1"> <thead> <tr> <th>2017</th> <th>2016</th> <th>2015</th> </tr> </thead> <tbody> <tr> <td align="right">12,19%</td> <td align="right">4,52%</td> <td align="center">-----</td> </tr> </tbody> </table>	2017	2016	2015	12,19%	4,52%	-----					
2017	2016	2015										
12,19%	4,52%	-----										
ROI = Reddito operativo/ totale attivo	<table border="1"> <thead> <tr> <th>2017</th> <th>2016</th> <th>2015</th> </tr> </thead> <tbody> <tr> <td align="right">8,96%</td> <td align="right">4,82%</td> <td align="center">-----</td> </tr> </tbody> </table>	2017	2016	2015	8,96%	4,82%	-----					
2017	2016	2015										
8,96%	4,82%	-----										
Indipendenza finanziaria = patrimonio netto/ totale attivo	<table border="1"> <thead> <tr> <th>2017</th> <th>2016</th> <th>2015</th> </tr> </thead> <tbody> <tr> <td align="right">0,30%</td> <td align="right">38,79%</td> <td align="center">-----</td> </tr> </tbody> </table>	2017	2016	2015	0,30%	38,79%	-----					
2017	2016	2015										
0,30%	38,79%	-----										
utili esercizio 2017 distribuiti	-----											
Numero dipendenti al 31/12/2017	57 di cui: 1 dirigente, 2 quadro, 19 impiegati, 35 operai											
Costo del personale/ costi totali	31,73 %											

**SOCIETA' CONSORTILE ENERGIA TOSCANA - CET S.c.r.L.**

Data di costituzione	18 luglio 2003		
Oggetto sociale	<p>La Società è una centrale di committenza, ai sensi della normativa sugli appalti pubblici. Ai sensi della normativa regionale in vigore, la Società opera quale soggetto avvalso di Regione Toscana-Soggetto Aggregatore regionale per lo svolgimento delle procedure di gara relative alle forniture di energia elettrica, gas naturale e combustibili per riscaldamento e per gli interventi di efficientamento energetico.</p> <p>La società ha finalità consortili e persegue la razionalizzazione dell'uso dell'energia allo scopo del più corretto impiego delle risorse naturali in armonia con la protezione dell'ambiente dall'inquinamento derivante dai residui della combustione.</p>		
Capitale sociale al 31 dicembre 2017	<i>Soci</i>	<i>Valore nominale</i>	<i>%</i>
	Altre Aziende USL	€ 18.870,17	20,561%
	ANCI Toscana – Associazione Nazionale Comuni Italiani – Sezione Toscana	€ 10.047,80	10,948%
	Altri Enti Locali	€ 9.479,37	10,328%
	Comune di Firenze	€ 7.209,29	7,855%
	Università degli Studi di Firenze	€ 6.643,60	7,239%
	Unione Nazionale Comuni Enti Montani – Delegazione Toscana	€ 5.023,90	5,474%
	AOUC Azienda Ospedaliera Università Careggi	€ 4.847,06	5,282%
	Azienda Ospedaliera Università Senese	€ 4.594,86	5,006%
	Azienda Ospedaliera Universitaria Pisana	€ 4.259,26	4,642%
	Azienda USL 10 di Firenze	€ 4.156,77	4,529%
	Università di Pisa	€ 2.471,76	2,693%
	Università di Siena	€ 2.269,80	2,473%
	Consiag Servizi Comuni SrL	€ 1.880,81	2,049%
	Città Metropolitana di Firenze	€ 1.835,73	2,000%
	DSU Toscana – Diritto allo Studio Universitario	€ 1.773,59	1,932%
	Alia Servizi Ambientali S.p.A.	€ 1.398,65	1,524%
	Unione dei Comuni Montani Amiata Grossetana	€ 1.000,00	1,090%
	Azienda Ospedaliera Meyer	€ 533,54	0,581%
	ARPAT	€ 477,27	0,520%
	Regione Toscana	€ 467,22	0,509%
	Scuola Superiore Sant'Anna di Studi Universitari e di Perfezionamento Pisa	€ 375,89	0,410%
	Altre C.C.I.A.A.	€ 267,27	0,291%
	Progetto Carrara S.p.A.	€ 262,25	0,286%
	Azienda Pubblica Servizi alla Persona Montedomini	€ 249,87	0,272%
	Scuola Normale Superiore	€ 217,03	0,236%
	Azienda Pubblica Servizi alla Persona Città di Siena	€ 174,83	0,190%
	Camera di Commercio di Firenze	€ 174,83	0,190%
	Aquatempa Società Consortile Sportiva Dilettantistica a R. L.	€ 87,42	0,095%
	Società della Salute dell'Area Socio Sanitaria Grossetana	€ 74,22	0,081%
	Lucca Innovazione e Tecnologia S.r.l.	€ 73,57	0,080%
ARTEA Agenzia Regionale Toscana per le Erogazioni in Agricoltura	€ 65,56	0,071%	
Azienda Pubblica di Servizi alla Persona "Istituto Maria Redditi"	€ 64,38	0,070%	
ARS Toscana - Agenzia Regionale di Sanità	€ 58,82	0,064%	

	Estav Sud-Est/ESTAR	€ 53,34	0,058%						
	Amia S.p.A.	€ 48,45	0,053%						
	Consorzio di Bonifica Area Fiorentina	€ 41,76	0,045%						
	"Regina Elena" Azienda Speciale	€ 40,56	0,044%						
	Casa di riposo Vittorio Fossombroni – Azienda Pubblica di Servizi alla Persona	€ 36,08	0,039%						
	Terre regionali Toscane	€ 27,67	0,030%						
	Toscana Promozione Turistica	€ 26,81	0,029%						
	ASP Montevarchi - Azienda Pubblica di Servizi alla Persona	€ 23,72	0,026%						
	Consorzio di Bonifica Auser Bientina/Consorzio 1 Toscana Nord	€ 19,23	0,021%						
	Centro Virginia Borgheri - Azienda Pubblica di Servizi alla Persona	€ 18,76	0,020%						
	CASA S.p.A.	€ 17,31	0,019%						
	Co.Svi.G. S.c.r.l.	€ 10,05	0,011%						
	UNIONCAMERE Toscana	€ 9,04	0,010%						
	Fondazione Museo Civico Archeologico delle Acque	€ 8,98	0,010%						
	Casa di Riposo della Misericordia	€ 8,72	0,010%						
	Residenza Socio-Sanitaria "Pio Istituto Campana" - Azienda Pubblica di Servizi alla Persona	€ 3,47	0,004%						
	TOTALE	91.780,34	100,00%						
Partecipazioni al 31 dicembre 2017	—————								
Risultato economico di esercizio nel triennio 2015– 2017	<table border="1"> <thead> <tr> <th>2017</th> <th>2016</th> <th>2015</th> </tr> </thead> <tbody> <tr> <td>153.199</td> <td>8.621,00</td> <td>13.776,00</td> </tr> </tbody> </table>			2017	2016	2015	153.199	8.621,00	13.776,00
2017	2016	2015							
153.199	8.621,00	13.776,00							
Fatturato nel triennio 2015– 2017	<table border="1"> <thead> <tr> <th>2017</th> <th>2016</th> <th>2015</th> </tr> </thead> <tbody> <tr> <td>941.801,00</td> <td>191.025,00</td> <td>155.001,00</td> </tr> </tbody> </table>			2017	2016	2015	941.801,00	191.025,00	155.001,00
2017	2016	2015							
941.801,00	191.025,00	155.001,00							
ROE = Risultato d'esercizio/ patrimonio netto	<table border="1"> <thead> <tr> <th>2017</th> <th>2016</th> <th>2015</th> </tr> </thead> <tbody> <tr> <td>62,55%</td> <td>5,26%</td> <td>9,06%</td> </tr> </tbody> </table>			2017	2016	2015	62,55%	5,26%	9,06%
2017	2016	2015							
62,55%	5,26%	9,06%							
ROI = Reddito operativo/ totale attivo	<table border="1"> <thead> <tr> <th>2017</th> <th>2016</th> <th>2015</th> </tr> </thead> <tbody> <tr> <td>25,22%</td> <td>3,23%</td> <td>4,69%</td> </tr> </tbody> </table>			2017	2016	2015	25,22%	3,23%	4,69%
2017	2016	2015							
25,22%	3,23%	4,69%							
Indipendenza finanziaria = patrimonio netto/ totale attivo	<table border="1"> <thead> <tr> <th>2017</th> <th>2016</th> <th>2015</th> </tr> </thead> <tbody> <tr> <td>0,36</td> <td>0,31</td> <td>0,32</td> </tr> </tbody> </table>			2017	2016	2015	0,36	0,31	0,32
2017	2016	2015							
0,36	0,31	0,32							
Utili esercizio 2017 distribuiti	—————								
Numero dipendenti al 31/12/2017	9: 1 direttore, 1 quadro, 7 impiegati								
Costo del personale/ costi totali	45,92%								

**TOSCANA AEROPORTI S.p.A.**

Data di costituzione	La società è stata costituita il <b>1° giugno 2015</b> a seguito della fusione delle due precedenti società di gestione degli aeroporti, AdF S.p.a. e SAT S.p.a.																																															
Oggetto sociale	Gestione degli Aeroporti di Firenze e Pisa.																																															
Convenzione di concessione	L'attività delle Società partecipanti alla fusione è svolta in conformità alla Convenzione n. 28 del 14 dicembre 2001, relativamente allo scalo di Firenze ed alla Convenzione n. 40 del 20 ottobre 2006, relativamente allo scalo di Pisa.																																															
Capitale sociale al 31 dicembre 2017	Il capitale sociale ammonta a euro 30.709.743,90 rappresentato da n 18.611.966 azioni del valore nominale di euro 1,65 cadauna ed è così suddiviso tra i principali soci:																																															
	<table border="1"> <thead> <tr> <th>Soci</th> <th>Valore nominale</th> <th>%</th> </tr> </thead> <tbody> <tr> <td>Corporacion America Italia S.r.l.</td> <td>15.702.470,85</td> <td>51,132</td> </tr> <tr> <td>Ente Cassa Risparmio Firenze</td> <td>2.021.703,75</td> <td>6,583</td> </tr> <tr> <td>Sogim</td> <td>1.777.713,30</td> <td>5,789</td> </tr> <tr> <td>Regione Toscana</td> <td>1.544.330,70</td> <td>5,029</td> </tr> <tr> <td>Provincia di Pisa</td> <td>1.507.852,50</td> <td>4,910</td> </tr> <tr> <td>Fondazione Pisa</td> <td>1.402.887,75</td> <td>4,568</td> </tr> <tr> <td>C.C.I.A.A. di Firenze</td> <td>1.383.985,35</td> <td>4,507</td> </tr> <tr> <td>Comune di Pisa</td> <td>1.374.697,50</td> <td>4,476</td> </tr> <tr> <td>C.C.I.A.A. di Pisa</td> <td>1.279.905,00</td> <td>4,168</td> </tr> <tr> <td><b>Comune di Firenze</b></td> <td><b>428.958,75</b></td> <td><b>1,397</b></td> </tr> <tr> <td>Altri soci</td> <td>2.285.238,45</td> <td>7,441</td> </tr> <tr> <td><b>TOTALE</b></td> <td><b>30.709.743,90</b></td> <td><b>100,00</b></td> </tr> </tbody> </table>			Soci	Valore nominale	%	Corporacion America Italia S.r.l.	15.702.470,85	51,132	Ente Cassa Risparmio Firenze	2.021.703,75	6,583	Sogim	1.777.713,30	5,789	Regione Toscana	1.544.330,70	5,029	Provincia di Pisa	1.507.852,50	4,910	Fondazione Pisa	1.402.887,75	4,568	C.C.I.A.A. di Firenze	1.383.985,35	4,507	Comune di Pisa	1.374.697,50	4,476	C.C.I.A.A. di Pisa	1.279.905,00	4,168	<b>Comune di Firenze</b>	<b>428.958,75</b>	<b>1,397</b>	Altri soci	2.285.238,45	7,441	<b>TOTALE</b>	<b>30.709.743,90</b>	<b>100,00</b>						
Soci	Valore nominale	%																																														
Corporacion America Italia S.r.l.	15.702.470,85	51,132																																														
Ente Cassa Risparmio Firenze	2.021.703,75	6,583																																														
Sogim	1.777.713,30	5,789																																														
Regione Toscana	1.544.330,70	5,029																																														
Provincia di Pisa	1.507.852,50	4,910																																														
Fondazione Pisa	1.402.887,75	4,568																																														
C.C.I.A.A. di Firenze	1.383.985,35	4,507																																														
Comune di Pisa	1.374.697,50	4,476																																														
C.C.I.A.A. di Pisa	1.279.905,00	4,168																																														
<b>Comune di Firenze</b>	<b>428.958,75</b>	<b>1,397</b>																																														
Altri soci	2.285.238,45	7,441																																														
<b>TOTALE</b>	<b>30.709.743,90</b>	<b>100,00</b>																																														
Partecipazioni al 31 dicembre 2017	<table border="1"> <thead> <tr> <th>Partecipazioni</th> <th>Quota azionaria</th> <th>Valore rilevato da Toscana Aeroporti S.p.A. (€)</th> </tr> </thead> <tbody> <tr> <td>Parcheggi Peretola Spa</td> <td>100%</td> <td>3.251.000,00</td> </tr> <tr> <td>Toscana A.Engineering</td> <td>100%</td> <td>80.000,00</td> </tr> <tr> <td>Jet Fuel</td> <td>51%</td> <td>57.000,00</td> </tr> <tr> <td>Alatoscana S.p.a.</td> <td>13,27%</td> <td>330.000,00</td> </tr> <tr> <td>Immobilli AOU Careggi Spa</td> <td>25%</td> <td>50.000,00</td> </tr> <tr> <td>IT Amerigo Vespucci S.p.a.</td> <td>0,22%</td> <td>40.600,00</td> </tr> <tr> <td>Consorzio Turistico Area Pisana Scarl (in liq.)</td> <td>2,4%</td> <td>420,00</td> </tr> <tr> <td>Scuola Aeroportuale Italiana Onlus</td> <td>52,7%</td> <td>13,200,00</td> </tr> <tr> <td>Consorzio Pisa Energia Scrl</td> <td>5,26%</td> <td>831,00</td> </tr> <tr> <td>Montecatini Congressi Scrl (in liq.)</td> <td>5%</td> <td>0,00</td> </tr> <tr> <td>Consorzio Aeroporto Siena (in liq.)</td> <td>0,11%</td> <td>8.500,00</td> </tr> <tr> <td>Destination Florence Convention &amp; Visitors Bureau Scarl</td> <td>4,44%</td> <td>6.300,00</td> </tr> <tr> <td>Firenze Mobilità S.p.a.</td> <td>3,98%</td> <td>42.500,00</td> </tr> <tr> <td>Soc.Es. Aeroporto della Maremma S.p.a.</td> <td>0.39%</td> <td>10.200,00</td> </tr> </tbody> </table>			Partecipazioni	Quota azionaria	Valore rilevato da Toscana Aeroporti S.p.A. (€)	Parcheggi Peretola Spa	100%	3.251.000,00	Toscana A.Engineering	100%	80.000,00	Jet Fuel	51%	57.000,00	Alatoscana S.p.a.	13,27%	330.000,00	Immobilli AOU Careggi Spa	25%	50.000,00	IT Amerigo Vespucci S.p.a.	0,22%	40.600,00	Consorzio Turistico Area Pisana Scarl (in liq.)	2,4%	420,00	Scuola Aeroportuale Italiana Onlus	52,7%	13,200,00	Consorzio Pisa Energia Scrl	5,26%	831,00	Montecatini Congressi Scrl (in liq.)	5%	0,00	Consorzio Aeroporto Siena (in liq.)	0,11%	8.500,00	Destination Florence Convention & Visitors Bureau Scarl	4,44%	6.300,00	Firenze Mobilità S.p.a.	3,98%	42.500,00	Soc.Es. Aeroporto della Maremma S.p.a.	0.39%	10.200,00
Partecipazioni	Quota azionaria	Valore rilevato da Toscana Aeroporti S.p.A. (€)																																														
Parcheggi Peretola Spa	100%	3.251.000,00																																														
Toscana A.Engineering	100%	80.000,00																																														
Jet Fuel	51%	57.000,00																																														
Alatoscana S.p.a.	13,27%	330.000,00																																														
Immobilli AOU Careggi Spa	25%	50.000,00																																														
IT Amerigo Vespucci S.p.a.	0,22%	40.600,00																																														
Consorzio Turistico Area Pisana Scarl (in liq.)	2,4%	420,00																																														
Scuola Aeroportuale Italiana Onlus	52,7%	13,200,00																																														
Consorzio Pisa Energia Scrl	5,26%	831,00																																														
Montecatini Congressi Scrl (in liq.)	5%	0,00																																														
Consorzio Aeroporto Siena (in liq.)	0,11%	8.500,00																																														
Destination Florence Convention & Visitors Bureau Scarl	4,44%	6.300,00																																														
Firenze Mobilità S.p.a.	3,98%	42.500,00																																														
Soc.Es. Aeroporto della Maremma S.p.a.	0.39%	10.200,00																																														

Risultato economico di esercizio nel triennio 2015 – 2017	2017	2016	2015
	10.550.000,00	9.814.000,00	8.315.000,00
Fatturato nel triennio 2015 – 2017	2017	2016	2015
	124.060,00	120.480.000,00	124.849.000,00
ROE = Risultato d'esercizio/ patrimonio netto	2017	2016	2015
	9,35%	8,91%	7,75%
ROI = Reddito operativo/ totale attivo	2017	2016	2015
	6,94%	6,78%	4,77%
Indipendenza finanziaria = patrimonio netto/ totale attivo	2017	2016	2015
	0,46%	47,10%	45,13%
Utili 2017 di cui è stata deliberata la distribuzione	a favore del Comune di Firenze € 138.046,72		
Numero dipendenti al 31/12/2017	723 di cui: Dirigenti 12, Impiegati 541, Operai 170 (dati organico medio)		
Costo del personale/ costi totali	35,49%		



**TOSCANA ENERGIA S.p.A.**

Data di costituzione	24 gennaio 2006																																																																																																	
Oggetto sociale	Distribuzione del gas di qualsiasi specie in tutte le sue applicazioni																																																																																																	
Concessione	<p>Toscana Energia S.p.a. dal 1 marzo 2007 risulta titolare, per subentro, del contratto di concessione del pubblico servizio di distribuzione del gas stipulato tra il Comune di Firenze e Fiorentina Gas S.p.a. il 29 aprile 1999</p> <p><b>Scadenza:</b> in base alle norme di legge regime nelle more delle gare di Ambito Territoriale Minimo.</p> <p><b>Canone di concessione:</b> € 501.229,56 (importo competenza anno 2017)</p>																																																																																																	
Capitale sociale al 31 dicembre 2017	<p>Il capitale sociale attuale risulta suddiviso in n. 146.214.387 azioni ordinarie del valore nominale di euro 1,00, così ripartite:</p> <table border="1" style="margin-left: auto; margin-right: auto;"> <thead> <tr> <th><i>Soci</i></th> <th><i>Valore nominale</i></th> <th><i>%</i></th> </tr> </thead> <tbody> <tr> <td>Italgas S.p.A.</td> <td>70.304.854,00</td> <td>48,0834</td> </tr> <tr> <td><b>Comune di Firenze</b></td> <td><b>30.134.618,00</b></td> <td><b>20,609</b></td> </tr> <tr> <td>Publiservizi S.p.A.</td> <td>15.175.088,00</td> <td>10,3787</td> </tr> <tr> <td>Comune di Pisa</td> <td>6.131.017,00</td> <td>4,1932</td> </tr> <tr> <td>Comune di Cascina</td> <td>2.807.984,00</td> <td>1,9205</td> </tr> <tr> <td>Comune di San Giuliano Terme</td> <td>2.561.739,00</td> <td>1,752</td> </tr> <tr> <td>Comune di San Miniato</td> <td>1.901.243,00</td> <td>1,3003</td> </tr> <tr> <td>Comune di Viareggio</td> <td>1.852.239,00</td> <td>1,2668</td> </tr> <tr> <td>Comune di Massarosa</td> <td>1.708.125,00</td> <td>1,1682</td> </tr> <tr> <td>Comune di Santa Croce sull'Arno</td> <td>1.132.738,00</td> <td>0,7747</td> </tr> <tr> <td>Comune di Castelfranco di Sotto</td> <td>1.107.939,00</td> <td>0,76</td> </tr> <tr> <td>Comune di Casciana Terme - Lari</td> <td>1.107.251,00</td> <td>0,76</td> </tr> <tr> <td>Comune di Altopascio</td> <td>1.015.439,00</td> <td>0,6945</td> </tr> <tr> <td>Comune di Peccioli</td> <td>861.992,00</td> <td>0,5895</td> </tr> <tr> <td>Comune di Ponsacco</td> <td>837.739,00</td> <td>0,573</td> </tr> <tr> <td>Comune di Calcinaia</td> <td>588.175,00</td> <td>0,4023</td> </tr> <tr> <td>Comune di Vicopisano</td> <td>581.369,00</td> <td>0,3976</td> </tr> <tr> <td>Comune di Bientina</td> <td>498.771,00</td> <td>0,3411</td> </tr> <tr> <td>Comune di Buti</td> <td>443.052,00</td> <td>0,303</td> </tr> <tr> <td>Comune di Calci</td> <td>436.635,00</td> <td>0,2986</td> </tr> <tr> <td>Banca Monte Paschi di Siena SpA.</td> <td>858.016,00</td> <td>0,5868</td> </tr> <tr> <td>Banca Pisa e Fornacette Credito Coop Sepa</td> <td>118.242,00</td> <td>0,08</td> </tr> <tr> <td>Comune di Terricciola</td> <td>328.958,00</td> <td>0,225</td> </tr> <tr> <td>Comune di Montecarlo</td> <td>318.067,00</td> <td>0,2175</td> </tr> <tr> <td>Comune di Capannoli</td> <td>288.994,00</td> <td>0,1977</td> </tr> <tr> <td>Comune di Palaia</td> <td>260.529,00</td> <td>0,1782</td> </tr> <tr> <td>Comune di Chianni</td> <td>237.114,00</td> <td>0,1622</td> </tr> <tr> <td>Provincia di Pisa</td> <td>118.244,00</td> <td>0,08</td> </tr> <tr> <td>Comune di Lajatico</td> <td>226.834,00</td> <td>0,1551</td> </tr> <tr> <td>Comune di Crespina - Lorenzana</td> <td>381.770,00</td> <td>0,26</td> </tr> <tr> <td>Comune di Santa Luce</td> <td>184.148,00</td> <td>0,1259</td> </tr> </tbody> </table>		<i>Soci</i>	<i>Valore nominale</i>	<i>%</i>	Italgas S.p.A.	70.304.854,00	48,0834	<b>Comune di Firenze</b>	<b>30.134.618,00</b>	<b>20,609</b>	Publiservizi S.p.A.	15.175.088,00	10,3787	Comune di Pisa	6.131.017,00	4,1932	Comune di Cascina	2.807.984,00	1,9205	Comune di San Giuliano Terme	2.561.739,00	1,752	Comune di San Miniato	1.901.243,00	1,3003	Comune di Viareggio	1.852.239,00	1,2668	Comune di Massarosa	1.708.125,00	1,1682	Comune di Santa Croce sull'Arno	1.132.738,00	0,7747	Comune di Castelfranco di Sotto	1.107.939,00	0,76	Comune di Casciana Terme - Lari	1.107.251,00	0,76	Comune di Altopascio	1.015.439,00	0,6945	Comune di Peccioli	861.992,00	0,5895	Comune di Ponsacco	837.739,00	0,573	Comune di Calcinaia	588.175,00	0,4023	Comune di Vicopisano	581.369,00	0,3976	Comune di Bientina	498.771,00	0,3411	Comune di Buti	443.052,00	0,303	Comune di Calci	436.635,00	0,2986	Banca Monte Paschi di Siena SpA.	858.016,00	0,5868	Banca Pisa e Fornacette Credito Coop Sepa	118.242,00	0,08	Comune di Terricciola	328.958,00	0,225	Comune di Montecarlo	318.067,00	0,2175	Comune di Capannoli	288.994,00	0,1977	Comune di Palaia	260.529,00	0,1782	Comune di Chianni	237.114,00	0,1622	Provincia di Pisa	118.244,00	0,08	Comune di Lajatico	226.834,00	0,1551	Comune di Crespina - Lorenzana	381.770,00	0,26	Comune di Santa Luce	184.148,00	0,1259
<i>Soci</i>	<i>Valore nominale</i>	<i>%</i>																																																																																																
Italgas S.p.A.	70.304.854,00	48,0834																																																																																																
<b>Comune di Firenze</b>	<b>30.134.618,00</b>	<b>20,609</b>																																																																																																
Publiservizi S.p.A.	15.175.088,00	10,3787																																																																																																
Comune di Pisa	6.131.017,00	4,1932																																																																																																
Comune di Cascina	2.807.984,00	1,9205																																																																																																
Comune di San Giuliano Terme	2.561.739,00	1,752																																																																																																
Comune di San Miniato	1.901.243,00	1,3003																																																																																																
Comune di Viareggio	1.852.239,00	1,2668																																																																																																
Comune di Massarosa	1.708.125,00	1,1682																																																																																																
Comune di Santa Croce sull'Arno	1.132.738,00	0,7747																																																																																																
Comune di Castelfranco di Sotto	1.107.939,00	0,76																																																																																																
Comune di Casciana Terme - Lari	1.107.251,00	0,76																																																																																																
Comune di Altopascio	1.015.439,00	0,6945																																																																																																
Comune di Peccioli	861.992,00	0,5895																																																																																																
Comune di Ponsacco	837.739,00	0,573																																																																																																
Comune di Calcinaia	588.175,00	0,4023																																																																																																
Comune di Vicopisano	581.369,00	0,3976																																																																																																
Comune di Bientina	498.771,00	0,3411																																																																																																
Comune di Buti	443.052,00	0,303																																																																																																
Comune di Calci	436.635,00	0,2986																																																																																																
Banca Monte Paschi di Siena SpA.	858.016,00	0,5868																																																																																																
Banca Pisa e Fornacette Credito Coop Sepa	118.242,00	0,08																																																																																																
Comune di Terricciola	328.958,00	0,225																																																																																																
Comune di Montecarlo	318.067,00	0,2175																																																																																																
Comune di Capannoli	288.994,00	0,1977																																																																																																
Comune di Palaia	260.529,00	0,1782																																																																																																
Comune di Chianni	237.114,00	0,1622																																																																																																
Provincia di Pisa	118.244,00	0,08																																																																																																
Comune di Lajatico	226.834,00	0,1551																																																																																																
Comune di Crespina - Lorenzana	381.770,00	0,26																																																																																																
Comune di Santa Luce	184.148,00	0,1259																																																																																																

Comune di Fauglia	178.314,00	0,122
Comune di Camaiore	148.941,00	0,1019
Comune di Vecchiano	108.805,00	0,0744
Comune di Pietrasanta	100.874,00	0,069
Comune di Bagno a Ripoli	95.276,00	0,0652
Comune di Castelfranco – Piandiscò	87.629,00	0,06
Comune di Orciano Pisano	81.203,00	0,0555
Comune di Montecatini Terme	80.278,00	0,0549
Comune di Scarperia	64.367,00	0,044
Comune di Rignano sull'Arno	57.994,00	0,0397
Comune di Monsummano Terme	48.180,00	0,033
Comune di San Casciano Val di Pesa	46.544,00	0,0318
Comune di Pescia	43.740,00	0,0299
Comune di Volterra	43.068,00	0,0295
Comune di Impruneta	41.106,00	0,0281
Comune di Greve in Chianti	40.341,00	0,0276
Comune di Pergine Valdarno	32.502,00	0,0222
Comune di Rufina	32.183,00	0,022
Comune di Pieve a Nievole	24.557,00	0,0168
Comune di Vicchio	24.536,00	0,0168
Comune di Barga	22.327,00	0,0153
Comune di Tavarnelle val di Pesa	21.604,00	0,0148
Comune di Buggiano	21.562,00	0,0147
Comune di Massa e Cozzile	21.243,00	0,0145
Comune di Porcari	19.353,00	0,0132
Comune di Pelago	17.016,00	0,0116
Comune di Loro Ciuffenna	16.740,00	0,0114
Comune di Ponte Buggianese	16.591,00	0,0113
Comune di Dicomano	15.061,00	0,0103
Comune di Castelnuovo Garfagnana	13.489,00	0,0092
Comune di Reggello	12.746,00	0,0087
Comune di Figline Incisa Valdarno	12.746,00	0,01
Comune di Uzzano	12.279,00	0,0084
Comune di Lamporecchio	12.172,00	0,0083
Comune di Pontassieve	10.197,00	0,007
Comune di Barberino Val D'Elsa	10.154,00	0,0069
Comune di Larciano	9.644,00	0,0066
Comune di Londa	9.559,00	0,0065
Comune di Laterina	9.347,00	0,0064
Comune di Pontedera	9.077,00	0,0062
Comune di Borgo San Lorenzo	6.373,00	0,0044
Comune di Chiesina Uzzanese	5.799,00	0,004
Comune di Fiesole	5.098,00	0,0035

	<table border="1"> <tr> <td>Comune di Radda in Chianti</td> <td>3.845,00</td> <td>0,0026</td> </tr> <tr> <td>Comune di Vaglia</td> <td>3.824,00</td> <td>0,0026</td> </tr> <tr> <td>Comune di Gaiole in Chianti</td> <td>3.144,00</td> <td>0,0022</td> </tr> <tr> <td>Comune di San Godenzo</td> <td>2.443,00</td> <td>0,0017</td> </tr> <tr> <td>Comune di Pieve a Fosciana</td> <td>956,00</td> <td>0,0007</td> </tr> <tr> <td>Comune di Campi Bisenzio</td> <td>637,00</td> <td>0,0004</td> </tr> <tr> <td>TOTALE</td> <td>146.214.387,00</td> <td>100,00</td> </tr> </table>	Comune di Radda in Chianti	3.845,00	0,0026	Comune di Vaglia	3.824,00	0,0026	Comune di Gaiole in Chianti	3.144,00	0,0022	Comune di San Godenzo	2.443,00	0,0017	Comune di Pieve a Fosciana	956,00	0,0007	Comune di Campi Bisenzio	637,00	0,0004	TOTALE	146.214.387,00	100,00
Comune di Radda in Chianti	3.845,00	0,0026																				
Comune di Vaglia	3.824,00	0,0026																				
Comune di Gaiole in Chianti	3.144,00	0,0022																				
Comune di San Godenzo	2.443,00	0,0017																				
Comune di Pieve a Fosciana	956,00	0,0007																				
Comune di Campi Bisenzio	637,00	0,0004																				
TOTALE	146.214.387,00	100,00																				
Partecipazioni al 31 dicembre 2017	<table border="1"> <thead> <tr> <th><i>Partecipazioni</i></th> <th><i>Quota azionaria</i></th> <th><i>Valore rilevato da T.E. (€)</i></th> </tr> </thead> <tbody> <tr> <td>Toscana Energia Green S.p.A.</td> <td>100,00%</td> <td>6.861.321,00</td> </tr> <tr> <td>Gesam S.p.A.</td> <td>40,00%</td> <td>19.757.671,00</td> </tr> <tr> <td>Valdarno S.r.l. (in liq.)</td> <td>30,05%</td> <td>1.705.027,00</td> </tr> </tbody> </table>	<i>Partecipazioni</i>	<i>Quota azionaria</i>	<i>Valore rilevato da T.E. (€)</i>	Toscana Energia Green S.p.A.	100,00%	6.861.321,00	Gesam S.p.A.	40,00%	19.757.671,00	Valdarno S.r.l. (in liq.)	30,05%	1.705.027,00									
<i>Partecipazioni</i>	<i>Quota azionaria</i>	<i>Valore rilevato da T.E. (€)</i>																				
Toscana Energia Green S.p.A.	100,00%	6.861.321,00																				
Gesam S.p.A.	40,00%	19.757.671,00																				
Valdarno S.r.l. (in liq.)	30,05%	1.705.027,00																				
Risultato economico di esercizio nel triennio 2015 – 2017	<table border="1"> <thead> <tr> <th>2017</th> <th>2016</th> <th>2015</th> </tr> </thead> <tbody> <tr> <td>40.174.634,00</td> <td>40.463.367,00</td> <td>39.876.211,00</td> </tr> </tbody> </table>	2017	2016	2015	40.174.634,00	40.463.367,00	39.876.211,00															
2017	2016	2015																				
40.174.634,00	40.463.367,00	39.876.211,00																				
Fatturato nel triennio 2015 – 2017	<table border="1"> <thead> <tr> <th>2017</th> <th>2016</th> <th>2015</th> </tr> </thead> <tbody> <tr> <td>148.804.713,00</td> <td>149.130.093,00</td> <td>145.381.377,00</td> </tr> </tbody> </table>	2017	2016	2015	148.804.713,00	149.130.093,00	145.381.377,00															
2017	2016	2015																				
148.804.713,00	149.130.093,00	145.381.377,00																				
ROE = Risultato d'esercizio/ patrimonio netto	<table border="1"> <thead> <tr> <th>2017</th> <th>2016</th> <th>2015</th> </tr> </thead> <tbody> <tr> <td>10,18%</td> <td>10,58%</td> <td>10,68%</td> </tr> </tbody> </table>	2017	2016	2015	10,18%	10,58%	10,68%															
2017	2016	2015																				
10,18%	10,58%	10,68%																				
ROI = Reddito operativo/ totale attivo	<table border="1"> <thead> <tr> <th>2017</th> <th>2016</th> <th>2015</th> </tr> </thead> <tbody> <tr> <td>6,32%</td> <td>6,92%</td> <td>6,84%</td> </tr> </tbody> </table>	2017	2016	2015	6,32%	6,92%	6,84%															
2017	2016	2015																				
6,32%	6,92%	6,84%																				
Indipendenza finanziaria = patrimonio netto/ totale attivo	<table border="1"> <thead> <tr> <th>2017</th> <th>2016</th> <th>2015</th> </tr> </thead> <tbody> <tr> <td>0,43%</td> <td>43,00%</td> <td>42,09 %</td> </tr> </tbody> </table>	2017	2016	2015	0,43%	43,00%	42,09 %															
2017	2016	2015																				
0,43%	43,00%	42,09 %																				
Utili esercizio 2017 di cui è stata deliberata la distribuzione	a favore del Comune di Firenze € 5.794.887,04																					
Numero dipendenti al 31/12/2017	432: 5 dirigenti, 257 impiegati e 170 operai																					
Costo del personale/ costi totali	35,49 %																					

**Partecipazioni del Comune di Firenze al 31 dicembre 2017**

<b>SOCIETA'</b>	<b>Quota sottoscritta dal Comune di Firenze al valore nominale al 31/12/2017</b>	<b>Percentuale di partecipazione al 31/12/2017</b>	<b>Patrimonio netto al 31/12/2017</b>	<b>Quota sottoscritta dal Comune di Firenze al patrimonio netto al 31/12/2017</b>
A.F.A.M. SpA	1.013.140,00	20,00%	19.117.089,00	3.823.417,80
ALIA SpA	50.263.867,00	58,87%	166.568.005,00	98.058.584,54
ATAF SpA	29.594.572,75	82,18%	39.612.701,00	32.854.341,08
BANCA ETICA Soc. Coop. ***	5.250,00	0,0080%	94.685.952,00	7.574,88
BILANCINO in liquidazione Srl	7.016,00	8,77%	-174.079,00	-15.266,73
CASA SpA	5.487.000,00	59,00%	10.951.520,00	6.461.396,80
Centrale del Latte d'Italia SpA	3.549.578,36	12,307%	63.097.083,00	7.765.358,00
Consorzio Energia Toscana Cet Srl	7.209,29	7,855%	321.539,00	25.256,89
FIDI TOSCANA SpA	192.036,00	0,1200%	140.109.471,00	168.131,37
FIRENZE FIERA SpA	2.014.923,24	9,25%	19.898.442,00	1.840.605,89
FIRENZE PARCHEGGI SpA	12.927.478,00	50,51%	34.585.792,00	17.469.283,54
LINEA COMUNE SpA	84.000,00	42,00%	1.301.323,00	546.555,66
L'ISOLA DEI RENAI SpA	13.000,00	4,17%	237.582,00	9.907,17
MARCAFIR ScpA	1.236.551,85	59,59%	5.233.838,00	3.118.844,06
PUBBLIACQUA SpA	32.558.186,16	21,665%	247.025.817,00	53.518.143,25
SERVIZI ALLA STRADA SpA	700.000,00	100,00%	1.052.873,00	1.052.873,00
SILFI SpA	750.000,00	100,00%	2.400.276,00	2.400.276,00
TOSCANA AEROPORTI S.p.A.	428.958,75	1,397%	113.581.000,00	1.586.726,57
TOSCANA ENERGIA S.p.A.	30.134.618,00	20,6099%	400.478.461,00	82.538.210,33
<b>TOTALE</b>	<b>170.967.385,40</b>		<b>1.364.500.816,00</b>	<b>313.230.220,11</b>

Nel valore del patrimonio netto al 31/12/17 non sono stati detratti i dividendi distribuiti nel 2018.

\*\*\* Capitale variabile

SOCIETA' PARTECIPATE - PRINCIPALI DATI DI CUI AI BILANCI 2017 RISULTANZE STATI PATRIMONIALI									
SOCIETA'	ATTIVO			PASSIVO			TOTALE	% partecipazione del Comune di Firenze al 31/12/2017	Quota totale attivo del Comune di Firenze
	Immobilizzazioni nette	Attivo Circolante	Patrimonio netto	Passività consolidate	Passività correnti	ATTIVO = PASSIVO			
A.F.A.M. SpA	21.342.130,00	7.221.650,00	19.117.089,00	2.215.451,00	7.359.499,00	28.692.039,00	20,00%	5.738.407,80	
ALIA SpA (capogruppo)	186.646.652,00	242.578.328,00	166.568.005,00	139.363.033,00	123.293.942,00	429.224.980,00	58,870%	252.684.745,73	
ATAF SpA	40.728.647,00	51.411.310,00	39.612.701,00	4.996.488,00	5.859.066,00	51.411.310,00	82,18%	42.249.814,56	
BILANCINO Srl in liquidazione	86.615,00	49.971,00	-174.079,00	265.651,00	44.666,00	136.586,00	8,77%	11.978,59	
CASA SpA	17.641.508,00	27.866.687,00	10.951.520,00	8.699.591,00	25.857.358,00	45.519.246,00	59,00%	26.856.355,14	
CENTRALE DEL LATTE D'ITALIA SpA (consolidato)	132.731.165,00	78.611.141,00	63.097.083,00	70.873.677,00	77.371.546,00	211.342.305,00	12,307%	26.009.897,48	
CET Srl	25.121,00	864.491,00	321.539,00	108.304,00	455.817,00	889.614,00	7,855%	69.879,18	
FIRENZE FIERA SpA	28.430.935,00	6.918.620,00	19.898.442,00	6.742.191,00	5.485.577,00	35.480.714,00	9,25%	3.281.966,05	
FIRENZE PARCHEGGI SpA	40.694.371,00	5.685.908,00	34.585.792,00	11.311.258,00	4.575.172,00	50.521.897,00	50,51%	25.518.610,17	
LINEA COMUNE SpA	61.600,00	4.566.922,00	1.301.323,00	348.642,00	3.028.978,00	4.688.324,00	42,00%	1.969.096,08	
L'ISOLA DEIRENAI SpA	16.885,00	355.962,00	237.582,00	24.189,00	95.597,00	375.893,00	4,17%	15.674,74	
MERCAFIR ScpA	5.478.836,00	4.446.230,00	5.233.838,00	2.451.280,00	1.688.524,00	9.963.537,00	59,59%	5.937.271,70	
PUBLIACQUA SpA	444.686.744,00	169.937.633,00	247.025.817,00	165.063.766,00	135.373.746,00	615.212.147,00	21,665%	133.285.711,65	
SERVIZI ALLA STRADA SpA	3.876.518,00	5.233.467,00	1.052.873,00	1.475.270,00	6.154.215,00	9.265.835,00	100,00%	9.265.835,00	
SILFI SPA	2.123.728,00	5.775.031,00	2.400.276,00	1.953.820,00	3.746.898,00	8.108.737,00	100,00%	8.108.737,00	
TOSCANA AEROPORTI S.p.A. (consolidato)	197.527.000,00	51.817.000,00	113.581.000,00	61.504.000,00	74.257.000,00	249.343.000,00	1,397%	3.483.321,71	
TOSCANA ENERGIA SpA	820.121.565,00	111.436.802,00	400.478.461,00	350.004.293,00	117.343.392,00	931.800.196,00	20,6099%	192.043.088,60	
	1.942.220.020,00	774.777.153,00	1.125.289.262,00	827.400.904,00	591.990.993,00	4.723.860.182,00		737.045.860,16	

	Attivo= Passivo	% part.ne Comune Fi	quota totale attivo Comune di Firenze
BANCA ETICA Soc. Coop. **	1.727.211.530,00	0,0080%	138176,9224
FIDI TOSCANA SpA **	314.672.292,00	0,1199%	377.292,08

\*\* Avendo il bilancio delle aziende bancarie e finanziarie una diversa struttura, la riclassificazione valida per tutte le altre società non aderisce a quella usata nel sistema bancario. Sono stati pertanto indicati i soli valori che coincidono o la cui natura è assimilabile a quella dei valori di riferimento esposti per le altre società. Si riporta qui di seguito i margini più significativi per questo tipo di società. Il Totale attivo/passivo è stato incluso nel conteggio dei valori totali sopra riportati.

SOCIETA' PARTECIPATE - PRINCIPALI DATI DI CUI AI BILANCI 2017 - risultanze conto economico										
SOCIETA'	Valore della produzione	Costo del personale	Margine operativo lordo	Ammortamenti e accantonamenti	Risultato operativo	Risultato d'Esercizio	Utili distribuiti nel 2018 (dividendi)	Dividendi spettanti al Comune di Firenze	Numero dipendenti al 31/12/2017	
A.F.A.M. SpA	33.165.380,00	7.158.602,00	1.228.164,00	757.784,00	470.380,00	423.088,00	0,00	0,00	163	
ALIA SpA (capogruppo)	254.908.952,00	87.578.893,00	25.669.204,00	18.448.894,00	7.220.310,00	3.952.466,00	0,00	0,00	1.928	
ATAF SpA	6.367.548,00	981.668,00	2.435.946,00	1.605.660,00	830.286,00	541.617,00	0,00	0,00	17	
BILANCINO SRL in liquid.	55.915,00	0,00	31.493,00	14.404,00	17.089,00	11.780,00	0,00	0,00	-	
CASA SpA	27.127.270,00	3.974.018,00	1.832.930,00	1.176.505,00	656.425,00	455.352,00	288.390,00	170.150,10	73	
CENTRALE DEL LATTE DITALIA SpA (consolidato)	187.477.632,00	26.295.820,00	7.244.519,00	6.583.354,00	661.165,00	-261.419,00	0,00	0,00	445	
CET Serl	1.002.141,00	357.195,00	236.904,00	12.561,00	224.343,00	153.199,00	0,00	0,00	9	
FIRENZE FIERA SpA	15.977.521,00	2.191.017,00	2.118.520,00	4.601.838,00	-2.483.318,00	-2.617.236,00	0,00	0,00	37	
FIRENZE PARCHEGGI SpA	13.754.400,00	2.898.169,00	2.677.793,00	1.795.660,00	882.133,00	447.186,00	0,00	0,00	55	
LINEA COMUNE SpA	3.335.772,00	1.189.767,00	190.219,00	83.944,00	106.275,00	91.351,00	0,00	0,00	24	
L'ISOLA DEI RENAI SpA	288.197,00	69.785,00	11.667,00	5.613,00	6.054,00	581,00	0,00	0,00	3	
MERCAFIR SepA	7.494.906,00	2.274.506,00	1.263.547,00	820.110,00	443.437,00	298.512,00	0,00	0,00	42	
PUBLIACQUA SpA	259.304.205,00	30.761.987,00	127.182.892,00	87.674.149,00	39.508.743,00	24.740.073,00	18.000.000,10	3.899.701,42	570	
SAS SpA	14.933.405,00	6.676.097,00	1.332.929,00	789.811,00	543.118,00	422.844,00	0,00	0,00	151	
SILFI SpA	10.561.939,00	3.120.727,00	1.728.461,00	1.002.314,00	726.147,00	292.661,00	0,00	0,00	57	
TOSCANA AEROPORTI S.p.A. (consolidato)	136.151.000,00	42.175.000,00	30.172.000,00	12.856.000,00	17.316.000,00	10.550.000,00	9.882.954,00	138.046,73	723	
TOSCANA ENERGIA SpA	224.572.327,00	26.052.321,00	99.750.854,00	40.894.846,00	58.856.008,00	40.174.634,00	28.117.026,62	5.794.887,04	432	
<b>totale</b>	<b>1.196.478.510</b>	<b>265.376.499</b>	<b>305.108.042</b>	<b>179.123.042</b>	<b>125.984.595</b>	<b>68.198.285</b>	<b>56.288.371</b>	<b>10.002.785</b>	<b>5.064</b>	

	Risultato d'Esercizio	Costo del personale	numero dipendenti
BANCA ETICA Soc. Coop.**	2.273.208,00	16.523.503,00	258
FIDI TOSCANA SpA**	-13.751.612,00	5.097.424,00	77

\*\* Avendo il bilancio delle aziende bancarie e finanziarie una diversa struttura, la riclassificazione valida per tutte le altre società non aderisce a quella usata nel sistema bancario. Sono stati pertanto indicati i soli valori che coincidono o la cui natura è assimilabile a quella dei valori di riferimento esposti per le altre società. Si riporta qui di seguito i margini più significativi per questo tipo di società. Il costo del personale, il risultato d'esercizio e il n° dipendenti sono stati inclusi nel conteggio dei valori totali sopra riportati.

<b>DATI/INDICATORI</b>	<b>Euro</b>
Quota sottoscritta dal Comune di Firenze al valore nominale al 31.12.2017	<b>170.967.385</b>
Patrimonio netto al 31.12.2017	<b>1.360.084.685</b>
Valore della quota sottoscritta dal Comune di Firenze al patrimonio netto al 31.12.2017	<b>313.230.220</b>
Totale immobilizzazioni società partecipate al 31.12.2017*	<b>1.942.220.020</b>
Totale attivo patrimoniale società partecipate al 31.12.2017	<b>4.723.860.182</b>
Quota del totale attivo patrimoniale del Comune di Firenze al 31.12.2017	<b>737.045.860</b>
Totale valore produzione società partecipate al 31.12.2017*	<b>1.196.478.510</b>
Totale risultato d'esercizio società partecipate al 31.12.2017	<b>68.198.285</b>
di cui utili	84.828.552
di cui perdite	-16.630.267
Dividendi società partecipate da bilancio 2017	<b>56.288.371</b>
Dividendi società partecipate spettanti al Comune di Firenze da bilancio 2017	<b>10.002.785</b>
Totale costo del personale società partecipate al 31.12.2017	<b>265.376.499</b>
Totale dipendenti società partecipate al 31.12.2017	<b>5.064</b>

\* Nella voce non sono compresi i dati relativi a Fidi Toscana e Banca Etica in quanto non desumibili dallo schema di bilancio adottato da tali società in coerenza con l'attività svolta.

## **SITI INTERNET DELLE SOCIETA' PARTECIPATE DEL COMUNE DI FIRENZE**

ALIA SPA  
[www.aliaspa.it](http://www.aliaspa.it)

ATAF SPA  
[www.atafspa.it](http://www.atafspa.it)

BANCA POPOLARE ETICA SCRL  
[www.bancaetica.it/](http://www.bancaetica.it/)

BILANCINO srl in liquidazione  
NON HA SITO

CASA SPA  
[www.casaspa.it](http://www.casaspa.it)

CENTRALE DEL LATTE D'ITALIA  
[www.centralelatteitalia.com](http://www.centralelatteitalia.com)

FARMACIE FIORENTINE AFAM SPA  
[www.farmaciecomunalfirenze.it](http://www.farmaciecomunalfirenze.it)

FIDI TOSCANA SPA  
[www.fiditoscana.it/](http://www.fiditoscana.it/)

FIRENE FIERA SPA  
[www.firenzefiera.it/](http://www.firenzefiera.it/)

FIRENZE PARCHEGGI SPA  
[www.firenzeparcheggi.it](http://www.firenzeparcheggi.it)

ISOLA DEI RENAI SPA  
[www.parcorenai.it](http://www.parcorenai.it)

LINEA COMUNE SPA  
[www.lineacomune.it](http://www.lineacomune.it)

MERCAFIR SCPA  
[www.mercafir.it](http://www.mercafir.it)

PUBLIACQUA SPA  
[www.publiacqua.it](http://www.publiacqua.it)

SERVIZI ALLA STRADA SPA  
[www.serviziallastrada.it](http://www.serviziallastrada.it)

SILFI SOCIETA' ILLUMINAZIONE FIRENZE E SERVIZI SMARTCITY SPA  
[www.silfi.it](http://www.silfi.it)

SOCIETA' CONSORTILE ENERGIA TOSCANA SCRL  
[www.consorzioenergiatoscana.it/](http://www.consorzioenergiatoscana.it/)

TOSCANA AEROPORTI SPA  
[www.toscana-aeroporti.com/](http://www.toscana-aeroporti.com/)

TOSCANA ENERGIA SPA  
<http://www.toscanaenergia.it/>



**Siti internet degli organismi ed enti diversi dalle società, considerati nel gruppo amministrazione pubblica del Comune di Firenze ai sensi dell'art. 172 D. Lgs. 267/00 per l'anno 2019**

Associazione MUSE

<http://musefirenze.it/>

Associazione Teatro Puccini

<https://www.teatropuccini.it/>

Gabinetto Scientifico Letterario G.P. Vieuxseux

<http://www.vieuxseux.it/>

A.S.P. Montedomini

<http://www.montedomini.net/>

Società della Salute

<http://www.sds.firenze.it/>

Scuola Superiore di Scienze Aziendali e Tecnologie Industriali SSATI Piero Baldesi

<https://www.ssati.it/>

Centro di Firenze per la Moda Italiana

<http://www.cfmi.it/cfmi.html>

C.S.T. - Centro Studi Turistici

<http://centrostudituristicifirenze.it/>

Ent. Art. Polimoda

<http://www.polimoda.com/>

Centro di Ricerca Produzione e Didattica Musicale Tempo Reale

<http://www.temporeale.it/>

Fondazione Marini San Pancrazio

<http://museomarinomarini.it/>

Fondazione Museo del Calcio

<http://www.museodelcalcio.it/>

Fondazione Orchestra Regionale Toscana

<http://www.orchestradellatoscana.it/>

Fondazione Palazzo Strozzi

<https://www.palazzostrozzi.org/>

Fondazione Primo Conti

<http://www.fondazioneprimoconti.org/>

Fondazione Scienza e Tecnica

<http://www.fstfirenze.it/>

Fondazione Teatro del Maggio Musicale Fiorentino

<http://www.maggiofiorentino.com/>

Fondazione Teatro Toscana

<http://www.teatrodellatoscana.it/>

Istituto e Museo di Storia della scienza (Museo Galileo)

<https://www.museogalileo.it/>

Museo e Istituto Fiorentino di Preistoria

<http://www.museoflorentinopreistoria.it/site/>

Associazione Mandela Forum

<http://www.mandelaforum.it/>

Associazione Centro documentazione per la storia della Sanità

<http://www.centrosanita.net/it/>

Fondazione Istituto Tecnico Superiore per le tecnologie innovative per i beni e attività culturali - turismo, arte e beni culturali – TAB

<http://www.fondazionetab.it/>



***7. ELENCO DELLE OPERE PUBBLICHE FINANZIATE NEGLI ANNI PRECEDENTI***

ELENCO DELLE OPERE PUBBLICHE FINANZIATE NEGLI ANNI PRECEDENTI - ANNO 2003

Intervento terminato	C. Resp. Budget	C. Resp. Procedura	Quartiere	Categoria Tematica	Codice opera	Descrizione	Codice		Anno impegno fondi	Importo		Fonti di finanziamento (descrizione estremi)
							Missione	Programma		Totale	Già liquidato	
N	L1	L1	1	ALTRO	<b>030206</b>	MUSEI COMUNALI RESTAURO OPERE D'ARTE	05	01	<b>2003</b>	50.000,00	49.618,69	MUTUI E BOC
N	N0	V0	2	CIMITERIE	<b>030563</b>	CIMITERO DI TRESPIANO REALIZZAZIONE TEMPIO CREMATARIO VEDI 030606 - PROJECT FINANCING	12	09	<b>2003</b>	13.307.830,00	0,00	PROJECT FINANCING

ELENCO DELLE OPERE PUBBLICHE FINANZIATE NEGLI ANNI PRECEDENTI - ANNO 2007

Intervento terminato	C. Resp. Budget	C. Resp. Procedura	Quartiere	Categoria Tematica	Codice opera	Descrizione	Codice		Anno impegno fondi	Importo		Fonti di finanziamento (descrizione estremi)
							Missione	Programma		Totale	Già liquidato	
N	G4	G4	5	STRADEEM	<b>070294</b>	REALIZZAZIONE NUOVA ROTATORIA INNESTO VIA DEI CATTANI - VIA PISTOIESE QUOTA A CARICO DELLA PROVINCIA (VEDI 070293)	10	02	<b>2007</b>	100.000,00	0,00	Q.RISULT. AMM. DA ALTRI EE.PP., TRASFER.ENTI PP.VINC
N	T0	T0	5	PISTECICL	<b>070489</b>	COLLEGAMENTO CICLOTURISTICO PARCO CASCINE-PARCO PIANA SESTO F.NO E PERCORSI TURISTI CI (A CARICO COMUNE)VD 070490	09	02	<b>2007</b>	141.600,00	20.000,00	CONCESS.EDILIZIE
N	T0	T0	5	PISTECICL	<b>070490</b>	COLLEGAMENTO CICLOTURISTICO PARCO CASCINE-PARCO PIANA SESTO F.NO E PERCORSI TURISTI CI (A CARICO REGIONE)VD 070489	09	02	<b>2007</b>	168.882,29	0,00	TRASF.REGION.FINALIZ

ELENCO DELLE OPERE PUBBLICHE FINANZIATE NEGLI ANNI PRECEDENTI - ANNO 2008

Intervento terminato	C. Resp. Budget	C. Resp. Procedura	Quartiere	Categoria Tematica	Codice opera	Descrizione	Codice		Anno impegno fondi	Importo		Fonti di finanziamento (descrizione estremi)
							Missione	Programma		Totale	Già liquidato	
N	T0	G4		ALTRO	<b>080448</b>	IMPLEMENTAZIONE PUNTI RICARICA VEICOLI ELETTRICI SCHEDA 7 CONTR. REG.LE PAC RIDUZIONE INQUINAMENTO DECR.1099/07 ARIA	10	02	<b>2008</b>	225.000,00	210.941,52	TRASF.REGION.FINALIZ. Fondo - TRASF.REGION.FINALIZ
N	T0	G4		ALTRO	<b>080558</b>	ZONE AD ALTA CICLABILITA' ZAC CENTRO STORICO CONTR. REG. RIDUZIONE INQUINAM. DECR.6209/ 07 PAC BICI SCHEDA 82/2	10	02	<b>2008</b>	80.000,00	1.427,56	TRASF.REGION.FINALIZ. Fondo - TRASF.REGION.FINALIZ

## ELENCO DELLE OPERE PUBBLICHE FINANZIATE NEGLI ANNI PRECEDENTI - ANNO 2009

C. Resp. Budget	C. Resp. Procedura	Quartiere	Categoria Tematica	Codice opera	Descrizione	Codice		Anno impegno fondi	Importo		Fonti di finanziamento (descrizione estremi)
						Missione	Programma		Totale	Già liquidato	
3	V0	2	SCUOLE	<b>070162</b>	COSTRUZIONE NUOVA SCUOLA S.M. A COVERCIANO - 2 LOTTO Q.P. VEDI 080352-090386	04	02	<b>2009</b>	3.321.886,39	3.316.308,32	fondo - MUTUI E BOC, MUTUI E BOC
V0	V0	2	SCUOLE	<b>080352</b>	ABBATTIMENTO BARRIERE ARCHIT. SENSI L.R. 47/91 COSTRUZIONE SCUOLA S. MARIA COVERCIANO 2 LOTTO (V.070162) IMP.08/9598	04	02	<b>2009</b>	900.000,00	882.595,15	ECONOMIE, Fondo - da PROV. LEGGE 10/77
T0	G4	5	STRADEEM	<b>080444</b>	MOBILITA' CICLABILE CONNESSIONI STAZIONI FERROVIARIE DALMAZIA CASCINE-TERZOLLE (CONTR.R.RID. INQ.PAC BICI)08/8940 SCHEDA 68	10	02	<b>2009</b>	40.000,00	0,00	ECONOMIE
I0	V0	2	SCUOLE	<b>090386</b>	COSTRUZIONE NUOVA SCUOLA S.MARIA A COVERCIANO 2°LOTTO Q.P. VEDI COD.OP. 080352 070162	04	02	<b>2009</b>	663.333,32	661.233,22	TRASF.REGION.FINALIZ, Fondo - TRASF.REGION.FINALIZ, Q.RISULT. AMM. DA
L6	V3	2	IMPIANTISF	<b>160400</b>	Impianto sportivo Affrico - ristrutturazione e adeguamento funzionale - manto campo di calcio (vedi cod.op. 160399)	06	01	<b>2009</b>	327.237,40	326.193,33	fondo - MUTUI E BOC, MUTUI E BOC

ELENCO DELLE OPERE PUBBLICHE FINANZIATE NEGLI ANNI PRECEDENTI - ANNO 2010

Intervento terminato	C. Resp. Budget	C. Resp. Procedura	Quartiere	Categoria Tematica	Codice opera	Descrizione	Codice		Anno impegno fondi	Importo		Fonti di finanziamento (descrizione estremi)
							Missione	Programma		Totale	Già liquidato	
N	G4	G4		PISTECICL	<b>080320</b>	REALIZZAZIONE E MANUTENZIONE STRAORDINARIA PISTE CICLABILI	10	02	<b>2010</b>	450.000,00	274.842,76	Fondo - da ALIENAZIONI, ALIENAZ.NON VINCOL.
N	T0	T0		VERDEPUE	<b>090056</b>	REALIZZAZIONE POZZI A USO IRRIGUO A SERV. AREE VERDI COM.LI E PIEZOMETRI DI CONTROLLO DELLA FALDA	09	02	<b>2010</b>	70.000,00	48.855,26	fondo - MUTUI E BOC, MUTUI E BOC
N	G2	G2	2	STRADEEM	<b>100049</b>	Via del Mezzetta e strade limitrofe risanam. carreggiata e marciapiedi - q.2	10	02	<b>2010</b>	200.000,00	176.315,53	Q.RISULT. AMM.NE DA ALIENAZ., ALIENAZ.NON VINCOL., Fondo - da ALIENAZIONI
N	G2	G2	5	STRADEEM	<b>100061</b>	Via Palagio degli Spini - via sestese e strade limitrofe risanam. carreggiata con modif cordonato aiuola Q.5	10	02	<b>2010</b>	600.000,00	466.004,30	Fondo - da ALIENAZIONI, ALIENAZ.NON VINCOL.
N	P0	V4	1	ALTRIIMMC	<b>100232</b>	COMPLESSO MURATE REALIZZAZIONE RESIDENZE COLETIVE EDIFICIO D (24POSTI LETTO)	12	01	<b>2010</b>	1.800.000,00	1.732.910,84	MUTUI E BOC
N	V0	V0	4	SCUOLE	<b>100664</b>	CENTRO FORMAZIONE PROF.LE VIA ASSISI INTERVENTI ABA L.R. 47/91 Q.P. LAV. SUPP. VEDI CO. OP.040137 050622	08	01	<b>2010</b>	45.435,54	44.201,12	ECONOMIE, Fondo - da PROV. LEGGE 10/77
N	G8	T0	4	TRAMVIA	<b>100901</b>	TRAMVIA FI-SCAND.1^ LINEA - II° STRALCIO-II^ FASE SISTEMAZIONE A VERDE LUNGO LA 1^LINEA DA CO.OP.100900	10	02	<b>2010</b>	250.000,00	165.391,60	ECONOMIE, fondo - MUTUI E BOC



ELENCO DELLE OPERE PUBBLICHE FINANZIATE NEGLI ANNI PRECEDENTI - ANNO 2011

Intervento terminato	C. Resp. Budget	C. Resp. Procedura	Quartiere	Categoria Tematica	Codice opera	Descrizione	Codice		Anno impegno fondi	Importo		Fonti di finanziamento (descrizione estremi)
							Missione	Programma		Totale	Già liquidato	
N	T1	T1	1	VERDEPUE	090069	Manutenzione straordinaria opere edili e affini giardini pubblici e scolastici Q1	09	02	2011	100.000,00	81.671,31	fondo - MUTUI E BOC, MUTUI E BOC
N	T0	T0		VERDEPUE	090131	Realizzazione e attrezzaggio di pozzi a uso irriguo a servizio delle aree verdi com.li e piezometri di controllo della falda	09	02	2011	100.000,00	0,00	fondo - MUTUI E BOC, MUTUI E BOC
N	G2	G2		STRADEEM	090139	Messa in sicurezza impianti di illuminazione pubblica (anno 2011)	10	05	2011	358.000,00	319.956,73	fondo - MUTUI E BOC, MUTUI E BOC
N	Q0	V0	1	MERCATI	090145	Mercato C.le S. Lorenzo e Mercati com.li - Manutenzione straordinaria (manutenzioni 2011)	14	02	2011	250.000,00	222.597,07	fondo - MUTUI E BOC, MUTUI E BOC
N	G2	G2	3	STRADEEM	100083	Viadotto Marco Polo - Asfaltatura e sostituzione giunti di dilatazione e ripristino delle parti di calcestruzzo ammalorate	10	02	2011	450.000,00	289.634,39	fondo - MUTUI E BOC, MUTUI E BOC
N	P0	V2		ALTRIIMM	100304	Realizzazione di nuovi impianti e centrali di telecontrollo presso gli immobili comunali	01	06	2011	30.000,00	18.679,18	TRASFER.DA PRIVATI, Fondo - da TRASF.DA PRIVATI
N	T1	T1	1	VERDEPUE	100766	Realizzazione area ludica parco della Cascine (00/9253/1501/11036/30 ecc..)	09	02	2011	200.000,00	166.659,59	ECONOMIE, Fondo - da PROV. LEGGE 10/77, fondo - MUTUI E BOC
N	T1	T1		VERDEPUE	110001	Realizzazione new jersey fiorito sperimentale	09	02	2011	25.000,00	395,03	fondo - MUTUI E BOC, MUTUI E BOC
N	T1	T1	1	VERDEPUE	110008	Manutenzione straordinaria alberature aree verdi Q1 dx	09	02	2011	200.000,00	112.667,67	fondo - MUTUI E BOC, MUTUI E BOC
N	T1	T1	1	VERDEPUE	110010	Riqualificazioni Parco Cascine aiuole, alberature e aree verdi	09	02	2011	150.000,00	131.768,70	fondo - MUTUI E BOC, MUTUI E BOC
N	T1	T1	1	VERDEPUE	110012	Sistemazione giardino Nidiaci (Q1)	09	02	2011	120.000,00	63.483,62	MUTUI E BOC
N	T1	T1	3	VERDEPUE	110015	Interventi per la sicurezza e agibilità dei parchi Albereta, Rusciano, Tanini, ex Caprotti (Q3)	09	02	2011	120.000,00	63.973,32	fondo - MUTUI E BOC, MUTUI E BOC
N	T1	T1	3	VERDEPUE	110016	Ricostituzione aree verde e scarpate Viale Michelangelo (Q3) reimpianto siepi e consolidamento scarpate	09	02	2011	130.000,00	124.718,23	fondo - MUTUI E BOC, MUTUI E BOC
N	T1	T1	4	VERDEPUE	110023	Interventi straordinari sulle alberature aree verdi Q4	09	02	2011	130.000,00	49.948,41	fondo - MUTUI E BOC, MUTUI E BOC
N	G2	G2	1	STRADEEM	110061	Riqualificazione via delle Oche e via dello Studio	10	02	2011	250.000,00	169.500,36	fondo - MUTUI E BOC, MUTUI E BOC
N	G2	G2	4	STRADEEM	110081	Manutenzione straordinaria di Via Pisana e strade limitrofe del Q4	10	02	2011	300.000,00	249.427,10	Fondo - da ALIENAZIONI
N	G2	G2	5	STRADEEM	110090	Manutenzione straordinaria di Via San Piero a Quaracchi e strade limitrofe del Q5	10	02	2011	300.000,00	195.381,19	fondo - MUTUI E BOC, MUTUI E BOC
N	G2	G2		STRADEEM	110092	Interventi di manutenzione straordinaria di strutture, guard rail e giunti dilatazione	10	02	2011	250.000,00	12.688,00	fondo - MUTUI E BOC, MUTUI E BOC, Q. RISULT. AMMIN. DA MUTUI
N	V2	V2		ALTRO	110107	Interventi di manutenzione straordinaria per riqualificazione impianti di sollevamento acque meteoriche a servizio dei sottopassi comunali 1° lotto	10	05	2011	55.000,00	38.749,44	fondo - MUTUI E BOC, MUTUI E BOC
N	V2	V2		ALTRO	110108	Interventi di manutenzione straordinaria per riqualificazione impianti di sollevamento acque meteoriche a servizio dei sottopassi comunali 2° lotto	10	05	2011	60.000,00	12.444,61	Fondo - da ALIENAZIONI, ALIENAZ.NON VINCOL.
N	L0	V4	1	ALTRIIMM	110197	Recupero funzionale ex Gasometro, itinerario di salita alle mura e parcheggio interrato - Project Financing (vedi c.o.110687)	05	01	2011	6.000.000,00	0,00	PROJECT FINANCING
N	N0	V2	1	CIMITERIE	110702	Cimitero delle Porte Sante - impianto di smaltimento acque meteoriche lungo il camminamento e consolidamento muro sostegno delle cappelle.	12	09	2011	200.000,00	82.353,38	fondo - MUTUI E BOC, MUTUI E BOC, Q. RISULT. AMMIN. DA MUTUI
N	L0	X0		STRADEEM	110713	Trasferimenti di capitale per realizzazione nuova piazza prospiciente il nuovo Parco della Musica e della Cultura	05	01	2011	3.000.000,00	2.874.281,13	fondo - MUTUI E BOC, MUTUI E BOC
N	T1	T1	2	VERDEPUE	111060	Realizzazione arredi verdi per la valorizzazione estetica della città - svincolo Marco Polo lato Varlungo Q2	09	02	2011	80.000,00	0,00	MUTUI E BOC
N	L6	V0	3	IMPIANTISI	111074	Realizzazione pista di pattinaggio coperta al Galluzzo Q5	06	01	2011	350.000,00	349.417,79	Fondo - da AVANZO AMMINISTRAZ.

ELENCO DELLE OPERE PUBBLICHE FINANZIATE NEGLI ANNI PRECEDENTI - ANNO 2012

Intervento terminato	C. Resp. Budget	C. Resp. Procedura	Quartiere	Categoria Tematica	Codice opera	Descrizione	Codice		Anno impegno fondi	Importo		Fonti di finanziamento (descrizione estremi)
							Missione	Programma		Totale	Già liquidato	
N	L6	V0	4	IMPIANTIS	110141	Parco Sportivo San Bartolo a Cintoia - Project Financing	06	01	2012	12.000.000,00	0,00	PROJECT FINANCING
N	T0	T0		SCUOLE	111059	Interventi di risanamento acustico nei plessi scolastici: installazione barriere fonoassorbenti progetto Quadmap - (contributo U.E.) vedi cod.op. 110690 (imp.11/8780-8781)	09	08	2012	48.125,00	48.124,44	ECONOMIE, TRASF.UNIONE EUROPEA
N	G2	G2		STRADEEM	120051	Interventi di messa in sicurezza della viabilità dei percorsi dei mondiali di ciclismo 2013- zona A - vedi c.o. 120054 (contributo regionale)	10	02	2012	900.000,00	724.197,50	TRASF.REGION.FINALIZ, Fondo - TRASF.REGION.FINALIZ
N	G2	G2		STRADEEM	120054	Interventi di messa in sicurezza della viabilità dei percorsi dei mondiali di ciclismo 2013- zona A - vedi c.o. 120051(q.p. a carico del Comune)	10	02	2012	1.100.000,00	852.462,49	fondo - MUTUI E BOC, MUTUI E BOC
N	G2	G2		STRADEEM	120057	Interventi di messa in sicurezza della viabilità dei percorsi dei mondiali di ciclismo 2013- zona C (vedi cod.op.120498-120499-120487) (q.p. a carico comune )	10	02	2012	950.000,00	671.109,66	AVANZO AMMINISTRAZ., Fondo - da AVANZO AMMINISTRAZ.
N	G2	G2		STRADEEM	120498	Interventi di messa in sicurezza della viabilità dei percorsi dei mondiali di ciclismo 2013- zona C (vedi cod.op.120057-120499-120487) (q.p. contributo regionale )	10	02	2012	100.000,00	99.549,10	TRASF.REGION.FINALIZ
N	L6	V3	2	IMPIANTIS	120514	Palestra di scherma annessa alla piscina Costoli - ampliamento spogliatoi (Vedi cod. op. 120531)	06	01	2012	72.500,00	49.914,99	TRASFER.DA PRIVATI, Fondo - da TRASF.DA PRIVATI
N	G4	G4	5	ALTRIIMM	120515	Realizzazione locali per centralinisti nel nuovo Palazzo di Giustizia	02	01	2012	57.000,00	53.507,97	CONCESS.EDILIZIE
N	L0	V4	1	BeniMonum	120521	Restauro e ricollocazione della statua dell'Elettrice Palatina - P.zza Madonna degli Aldobrandini (sponsorizzazioni)	05	01	2012	7.967,29	0,00	TRASFER.DA PRIVATI, Fondo - da TRASF.DA PRIVATI
N	L6	V3	2	IMPIANTIS	120531	Palestra di scherma annessa alla piscina Costoli - ampliamento spogliatoi (Vedi cod. op. 120514)	06	01	2012	27.500,00	17.988,60	Fondo - da ALIENAZIONI
N	T0	T0	5	SCUOLE	120803	Risanamento acustico nei plessi scolastici: installazione barriere fonoassorbenti Scuola media Agnolo Poliziano PROGETTO QUADMAP (economie contributo regionale imp.11/7885/1-11/7886/2) (da cod.op.110690)	09	08	2012	142.565,79	122.901,42	TRASF.REGION.FINALIZ, ECONOMIE, Fondo - TRASF.REGION.FINALIZ

ELENCO DELLE OPERE PUBBLICHE FINANZIATE NEGLI ANNI PRECEDENTI - ANNO 2013

Intervento terminato	C. Resp. Budget	C. Resp. Procedura	Quartiere	Categoria Tematica	Codice opera	Descrizione	Codice		Anno impegno fondi	Importo		Fonti di finanziamento (descrizione estremi)
							Missione	Programma		Totale	Già liquidato	
N	L0	V4	1	ALTRO	100343	Progetto Grandi Oblate - ampliamento e valorizzazione - III Lotto Lavori piano ammezzato e 1° piano da destinare ad archivi, uffici, sala lettura	05	01	2013	750.000,00	333.745,36	fondo - MUTUI E BOC, MUTUI E BOC
N	G4	G4	5	STRADEEM	100424	Interventi per la sicurezza stadale safety review via Pistoiese "Progetto David"	10	02	2013	372.000,00	298.550,71	fondo - MUTUI E BOC, MUTUI E BOC, Q. RISULT. AMMIN. DA MUTUI
N	G4	G4		PISTECICL	100438	Realizzazione e manutenzione straordinaria Piste Ciclabili e rastrelliere(anno 2013)	10	02	2013	500.000,00	355.105,56	ALIENAZ.NON VINCOL.
N	L0	V4	1	PalazzoVec	100501	Palazzo Vecchio- Restauro pittorico cortile di Michelozzo - restauro apparati pittorici portale di collegamento col cortile della Dogana (contributo da soc.Kuipo Co.LTD) (per incentivo cod.op. 130009)	05	01	2013	78.117,42	0,00	INT.REAL.DA PRIVATI
N	L6	V3	3	IMPIANTISI	100508	Intervento di messa in sicurezza idraulica bocciodromo "Albereta" e recinzione dei campi da gioco	06	01	2013	200.000,00	87.191,36	fondo - MUTUI E BOC, MUTUI E BOC
N	L0	V4	1	BeniMonum	110338	Torre della Zecca - intervento di restauro finalizzato all'eliminazione della pericolosità - quota incentivo e polizza (vedi cod.op. 120519)	05	01	2013	4.452,91	3.917,17	TRASFER.DA PRIVATI
N	G2	G2	1	STRADEEM	110424	Accordo quadro per interventi di manutenzione stradale del Quartiere 1	10	02	2013	330.000,00	272.614,29	Fondo - da AVANZO AMMINISTRAZ.
N	G4	G4		STRADEEM	110448	Messa in sicurezza impianti di illuminazione pubblica (anno 2013)	10	05	2013	328.378,86	0,00	Fondo - da ALIENAZIONI
N	L6	V3	2	IMPIANTISI	110530	Stadio Franchi - impermeabilizzazione e messa in sicurezza settore ospiti e copertura palestra	06	01	2013	300.000,00	289.330,77	fondo - MUTUI E BOC, MUTUI E BOC
N	T0	T0		SCUOLE	110690	Interventi di risanamento acustico nei plessi scolastici: installazione barriere fonoassorbenti (contributo regionale - decreto dirigenziale n.722 del 25/2/2011) (imp.11/7885-7886) (vedi cod.op.111059)	09	08	2013	88.264,94	4.123,60	TRASFER.DA PRIVATI, Fondo - da AVANZO AMMINISTRAZ.
N	G8	G8	3	STRADEEM	110714	Nuova viabilità e by pass nell'abitato di Cascine del Riccio (finanziato da soc. Autostrade spa)	10	02	2013	4.997.318,32	3.729.102,55	TRASFER.DA PRIVATI, Fondo - da AVANZO AMMINISTRAZ.
N	G8	G8	4	STRADEEM	110715	Nuova viabilità Ugnano-Mantignano (finanziato da soc. Autostrade spa)	10	02	2013	6.240.424,12	3.203.936,71	TRASFER.DA PRIVATI, Fondo - da AVANZO AMMINISTRAZ.
N	I0	V2	2	SCUOLE	120001	Manutenzione straordinaria degli impianti idrico sanitari a servizio della scuola Desiderio da Settignano e altre Q2	04	02	2013	240.000,00	134.257,36	Fondo - da ALIENAZIONI, ALIENAZ.NON VINCOL.
N	G2	G2	1	STRADEEM	120028	Riqualificazione via della Colonna e strade limitrofe del Q1	10	02	2013	1.120.000,00	666.085,01	Q.RISULT. AMM.NE DA ALIENAZ.
N	G2	G2	1	STRADEEM	120033	Riqualificazione di via Por Santa Maria	10	02	2013	1.550.000,00	0,00	TRASFER.DA PRIVATI
N	G2	G2		STRADEEM	120050	Interventi di manutenzione straordinaria sulle strutture della rete viaria comunale	10	02	2013	500.000,00	396.425,22	fondo - MUTUI E BOC, MUTUI E BOC
N	I0	V3	5	SCUOLE	120067	Manutenzione straordinaria opere murarie e infissi scuola Paolo Uccello	04	02	2013	130.000,00	107.057,96	ALIENAZ., Fondo - da ALIENAZIONI
N	G2	G2		STRADEEM	120122	Interventi straordinari rete viaria quart.2 - 3	10	02	2013	750.000,00	617.644,21	MUTUI E BOC, Q. RISULT. AMMIN. DA MUTUI
N	G2	G2		STRADEEM	120123	Interventi straordinari rete viaria quart. 4 - 5	10	02	2013	750.000,00	585.557,81	MUTUI E BOC, Q. RISULT. AMMIN. DA MUTUI
N	T2	T2	2	VERDEPUE	120351	Aree Naturali Protette Interesse Locale (ANPIL) realizzazione di un punto didattico informativo "il guado". (quota parte a carico del Comune) (imp.11/9277/1)	09	02	2013	4.875,00	3.721,04	Q.RISULT. AMM.DA CONCESSIONI
###	I0	V3	5	SCUOLE	120366	Manutenzione straordinaria scuole Q.5 - Scuola Don Minzoni e altre	04	02	2013	116.000,00	115.816,66	fondo - MUTUI E BOC, MUTUI E BOC, Q. RISULT. AMMIN. DA MUTUI
N	I0	V3	5	SCUOLE	120367	Manutenzione straordinaria scuole Q.5 - Scuole Mameli e altre	04	02	2013	167.000,00	145.837,75	fondo - MUTUI E BOC, MUTUI E BOC, Q. RISULT. AMMIN. DA MUTUI
N	L6	V0	4	IMPIANTISI	120377	Parco Sportivo San Bartolo a Cintoia - Project Financing - spese tecniche a carico dell'Ente (imp.05/12007/7)	06	01	2013	30.000,00	0,00	ECONOMIE, Fondo - da ALIENAZIONI
N	Q1	T0	1	ALTRIIMMC	120381	Uffici turistici: interventi di riordino architettonico (ex scuderie delle Cascine)(contributi regionali PRSE PAR FAS ) vedi cod.op. 120448-120449	07	01	2013	300.000,00	189.707,66	TRASFER.DA PRIVATI, Fondo - da AVANZO AMMINISTRAZ.
N	T0	T0	4	SCUOLE	120392	Interventi di risanamento acustico delle pertinenze scolastiche (finanziamento Regione Toscana delib RT 1169/11 E QUADMAP) (imp.12/4673-4675) VEDI COD.OP. 111059	09	08	2013	706.334,78	534.648,77	TRASFER.DA PRIVATI, Fondo - da AVANZO AMMINISTRAZ.
N	L0	V4	1	ALTRIIMMC	120447	Progetto Grandi Oblate e Teatro dell'Oriuolo - Ampliamento e valorizzazione - lotto 4 (q.p. da finanz.con trasferimenti Ente Cassa di Risparmio) Ex Scuderie delle Cascine - corpo centrale - centro visite del Parco (contributo regionale PRSE PAR FAS ) vedi cod.op. 120449 - 120381	05	01	2013	150.000,00	0,00	TRASFER.DA PRIVATI
N	Q1	T0	1	ALTRIIMMC	120448	Ex Scuderie delle Cascine - corpo centrale - centro visite del Parco (contributo regionale PRSE PAR FAS ) vedi cod.op. 120448 - 120381	09	02	2013	60.000,00	34.792,00	TRASFER.DA PRIVATI, Fondo - da AVANZO AMMINISTRAZ.
N	Q1	T0	1	ALTRIIMMC	120449	Ex Scuderie delle Cascine - corpo centrale - centro visite del Parco (contributo regionale PRSE PAR FAS ) vedi cod.op. 120448 - 120381	09	02	2013	240.000,00	10.000,00	TRASFER.DA PRIVATI, Fondo - da AVANZO AMMINISTRAZ.
N	G2	G2		STRADEEM	120487	Interventi di messa in sicurezza della viabilità dei percorsi dei mondiali di ciclismo 2013- zona C (vedi cod.op.120057-120498-120487) (q.p. contributo regionale)	10	02	2013	615.592,16	615.592,16	TRASFER.DA PRIVATI, Fondo - da AVANZO AMMINISTRAZ.



ELENCO DELLE OPERE PUBBLICHE FINANZIATE NEGLI ANNI PRECEDENTI - ANNO 2013

Intervento terminato	C. Resp. Budget	C. Resp. Procedura	Quartiere	Categoria Tematica	Codice opera	Descrizione	Codice		Anno impegno fondi	Importo		Fonti di finanziamento (descrizione estremi)
							Missione	Programma		Totale	Già liquidato	
N	L0	V4	1	BeniMonum	120519	Torre della Zecca - intervento di restauro finalizzato all'eliminazione della pericolosità - (realizzato da privati) (vedi cod.op. 110338)	05	01	2013	232.115,63	0,00	INT.REAL.DA PRIVATI
N	X0	X0		ALTRIIMMC	120532	Realizzazione del nuovo teatro dell'Opera di Firenze - II stralcio funzionale - 1° lotto (quota Regione Toscana fondi Fas) (vedi cod.op. 120533-120534-10535)	05	01	2013	21.000.000,00	20.998.642,90	TRASFER.REGION.FINALIZ
N	L0	V4	1	PalazzoVec	130008	Palazzo Vecchio - Foyer del Teatro Romano - Lotto 1 proseguimento scavo archeologico (contributo da soc.Kuipo Co.LTD) (vedi c.o. 130009 inc.e polizza)	05	01	2013	78.290,76	0,00	INT.REAL.DA PRIVATI
N	L0	V4	1	PalazzoVec	130009	Palazzo Vecchio - Foyer del Teatro Romano e cortile Michelozzo (contributo da soc.Kuipo Co.LTD) polizza progettista e incentivo progettazione realtivo ai cod.op. 130008 - 100501)	05	01	2013	3.591,82	2.831,82	TRASFER.DA PRIVATI
N	N0	V2	1	CIMITERIE	130030	Cimitero Porte Sante - consolidamento muro di sostegno delle cappelle - opere di messa in sicurezza per elementi non strutturali (vedi cod.op. 130315)	12	09	2013	111.175,99	0,00	Fondo - da PROV. LEGGE 10/77
N	P0	V0	4	CIMITERIE	130057	Intervento di manutenzione straordinaria del Centro Civico di via Canova	01	06	2013	100.000,00	79.936,17	Fondo - da ALIENAZIONI
N	L6	V3	2	IMPIANTISI	130071	Palestra di scherma annessa alla piscina Costoli - II lotto	06	01	2013	80.000,00	51.480,11	Fondo - da ALIENAZIONI
N	G0	G0	1	STRADEEM	130115	Realizzazione nuova illuminazione Cascine (q.p. a carico del Comune)	09	01	2013	250.000,00	77.207,99	MUTUI E BOC
N	G0	G0	1	STRADEEM	130116	Realizzazione nuova illuminazione Cascine (q.p. a carico Fondazione Ente Cassa)	09	01	2013	874.004,95	873.999,65	TRASFER.DA PRIVATI, Fondo - da TRASF.DA PRIVATI
N	G2	G2	1	STRADEEM	130117	Interventi straordinari di riqualificazione lastrici stradali	10	02	2013	485.000,00	337.299,70	Fondo - MUTUI E BOC, MUTUI E BOC, Q. RISULT. AMMIN. DA MUTUI,
N	G2	G2	1	STRADEEM	130119	Riqualificazione via de'Serragli e strade limitrofe (vedi cod.op. 130317)	10	02	2013	267.402,97	55.794,60	Fondo - da PROV. LEGGE 10/77, Q.RISULT. AMM.DA CONCESS.EDIL
N	G4	G4	5	STRADEEM	130122	Ampliamento via Panciaticchi	10	02	2013	270.000,00	0,00	MUTUI E BOC, Q. RISULT. AMMIN. DA MUTUI
N	L6	V3	2	IMPIANTISI	130144	Stadio comunale Artemio Franchi - Intervento di modifica dei separatori spazio attività sportiva lato Tribuna (a carico di ACF Fiorentina)	06	01	2013	521.179,91	0,00	INT.REAL.DA PRIVATI
N	L6	V3	1	IMPIANTISI	130149	Realizzazione nuovo spogliatoio per il calcio storico di parte azzurra (realizzato da gestori impianto)	06	01	2013	23.000,00	0,00	INT.REAL.DA PRIVATI
N	L6	V3	5	ALTRIIMMC	130150	Realizzazione di un prefabbricato in legno ad uso sportivo presso l'impianto comunale per il gioco del calcio sito in via Pistoiese - loc. Brozzi (realizzato da gestori impianto)	06	01	2013	7.865,00	0,00	INT.REAL.DA PRIVATI
N	L6	V3		IMPIANTISI	130151	Centro sportivo viale Nervi, 2 - Rifacimento del campo di calcio (realizzato da gestori impianto)	06	01	2013	536.859,65	0,00	INT.REAL.DA PRIVATI
N	L6	V3	2	IMPIANTISI	130152	Stadio comunale Artemio Franchi - Realizzazione nuovi Sky Box e riqualificazione sedute della tribuna (realizzato da gestori impianto)	06	01	2013	1.183.337,65	0,00	INT.REAL.DA PRIVATI
N	N0	V2	1	CIMITERIE	130153	Cimitero di San Miniato - Lavori urgenti per la messa in sicurezza di ringhiere, scale e parapetti	12	09	2013	200.000,00	92.941,08	fondo - MUTUI E BOC, MUTUI E BOC
N	L0	V4	1	BeniMonum	130157	Restauro parte idraulica e illuminazione della fontana del Nettuno - P.zza Signoria - (realizzata da privati)	05	01	2013	34.408,00	0,00	INT.REAL.DA PRIVATI
N	L6	V3	3	IMPIANTISI	130196	Stadio Buozzi - Due Strade - realizzazione di campo di calcio a 11 e calcio a 8 in erba artificiale (realizzato da Federazione Italiana Gioco Calcio)	06	01	2013	684.864,25	0,00	INT.REAL.DA PRIVATI
N	N0	V2	1	CIMITERIE	130315	Cimitero Porte Sante - consolidamento muro di sostegno delle cappelle - opere di messa in sicurezza per elementi non strutturali (Imp.09/9169/15-08/9036/15 - Acc.09/3253/1 Q.P. Mutuo Cassa DD.PP. 01/815) vedi cod.130030	12	09	2013	138.824,01	3.475,58	fondo - MUTUI E BOC
N	G2	G2	1	STRADEEM	130317	Riqualificazione via de'Serragli e strade limitrofe (vedi cod.op. 130119)	10	02	2013	114.773,42	0,00	fondo - MUTUI E BOC, MUTUI E BOC
N	G2	G2	1	STRADEEM	130324	Riqualificazione via della Colonna e strade limitrofe del Q.1(trasferimenti da RFI)(vedi cod.op.120028)	10	02	2013	280.000,00	0,00	TRASFER.DA PRIVATI, Q.RISULT. AMM. DA TRAS.DA PRIV
N	G2	G2	1	STRADEEM	130325	Interventi di manutenzione straordinaria in via del Proconsole e strade limitrofe (trasferimenti da RFI)	10	02	2013	200.000,00	0,00	TRASFER.DA PRIVATI, Fondo - da TRASF.DA PRIVATI, Q.RISULT. AMM. DA TRAS.DA PRIV
N	L6	V3	2	IMPIANTISI	130338	Stadio Franchi - intervento urgente di restauro delle strutture in cemento armato	06	01	2013	21.517,87	16.609,88	Fondo - da ALIENAZIONI
N	L6	V3	5	IMPIANTISI	130350	Palestra di via Magellano - opere di miglioramento igienico sanitario e di adeguamento (realizzato da gestori impianto)	06	01	2013	714.507,04	0,00	INT.REAL.DA PRIVATI
N	V0	V0		SCUOLE	130356	Interventi per abbattimento barriere architettoniche ai sensi L.R. 47/93 - Centro cottura Don Minzoni installazione impianto montacarichi (da cod.op.110644)	04	02	2013	91.000,00	0,00	CONCESS.EDILIZIE

ELENCO DELLE OPERE PUBBLICHE FINANZIATE NEGLI ANNI PRECEDENTI - ANNO 2014

Intervento terminato	C. Resp. Budget	C. Resp. Procedura	Quartiere	Categoria Tematica	Codice opera	Descrizione	Codice		Anno impegno fondi	Importo		Fonti di finanziamento (descrizione estremi)
							Missione	Programma		Totale	Già liquidato	
N	P0	V2		ALTRIIMMC	110469	Manutenzione straordinaria degli impianti idrico sanitari a servizio degli immobili c.li	01	06	2014	150.000,00	63.359,04	Fondo - da AVANZO AMMINISTRAZ.
N	P0	V2		UFFICICOM	110297	Manutenzione straordinaria e certificazione (Dichiarazione di conformità e/o Dichiarazione di Rispondenza) degli impianti elettrici telefonici e speciali comunali - immobili strategici - (Villa di Rusciano, Cimiteri, Archivi Comunali)	01	06	2014	100.000,00	76.990,10	Fondo - da AVANZO AMMINISTRAZ.
N	L0	V4	1	Edificidic	110353	Chiesa San Giuseppino - restauro e risanamento della cripta e della facciata principale	05	01	2014	140.000,00	124.139,22	Q.RISULT. AMM.NE DA ALIENAZ., Fondo - da ALIENAZIONI
N	V2	V2		UFFICICOM	110483	Interventi straordinari mirati alla riqualificazione delle centrali termiche a servizio di immobili comunali (sicurezza)	01	06	2014	150.000,00	149.736,68	Fondo - da AVANZO AMMINISTRAZ.
N	P0	V2		ALTRIIMMC	110502	Lavori di manutenzione straordinaria finalizzati alla ristrutturazione di impianti elettromeccanici trasportatori, montacarichi ed ascensori vari immobili comunali	01	06	2014	100.000,00	1.609,65	Q.RISULT. AMM.NE DA ALIENAZ.
N	P0	V2	3	SCUOLE	110514	Scuola Damiano Chiesa e altre scuole comunali - Lavori di ampliamento ed adeguamento alle normative di sicurezza degli impianti elettrici e speciali - (sicurezza)	01	06	2014	130.000,00	125.732,25	Fondo - da ALIENAZIONI
N	L0	V4	5	Edificidic	110596	Chiesa del Romito. Restauro portico 2° lotto	05	01	2014	150.000,00	149.620,00	Fondo - da ALIENAZIONI
N	I0	V3	5	SCUOLE	120127	Scuola Paolo Uccello: rifacimento servizi igienici, spogliatoi e docce	04	02	2014	130.000,00	110.081,55	Fondo - da ALIENAZIONI
N	I0	V3	1	SCUOLE	120131	Messa in sicurezza canna fumaria in muratura ex centrale termica Scuola Agnesi	04	02	2014	50.000,00	48.103,90	Fondo - da AVANZO AMMINISTRAZ.
N	G2	G2		STRADEEM	120189	Messa in sicurezza impianti di illuminazione pubblica (anno 2014)	10	05	2014	225.000,00	173.445,91	Fondo - da ALIENAZIONI
N	L0	V4		Edificidic	120223	Manutenzione straordinaria edile - Chiese e Conventi	05	01	2014	100.000,00	95.582,16	Q.RISULT. AMM.NE DA ALIENAZ., Fondo - da ALIENAZIONI
N	P0	V2		ALTRO	120268	Manutenzione straordinaria infrastruttura di rete in fibra ottica: riordino di tutte le muffole e dei cassetti ottici, compreso etichettatura cavi e fibre - lotto 2	01	08	2014	50.000,00	759,58	Q.RISULT. AMM.NE DA ALIENAZ., Fondo - da ALIENAZIONI
N	Q0	V2	1	MERCATI	120282	Mercati comunali- Manutenzione straordinaria (manutenzione)	14	02	2014	100.000,00	99.011,04	Fondo - da ALIENAZIONI
N	V0	G2		STRADEEM	120311	Abbattimento barriere architettoniche per la mobilità (anno 2014) (Interventi ai sensi L.R. 47/91)	10	05	2014	240.000,00	37.356,38	Fondo - da PROV. LEGGE 10/77
N	V3	V3		SCUOLE	120316	Lavori di adeguamento alle normative di sicurezza dei centri cottura, refettori e zone lavaggio delle scuole comunali e asili nido (sicurezza) Lotto 1°	04	02	2014	100.000,00	98.976,92	Fondo - da ALIENAZIONI
N	T1	T1	4	VERDEPUE	120393	Parco di Santa Maria a Mantignano - Primo lotto	09	02	2014	150.000,00	0,00	ALIENAZ.NON VINCOL.
N	L6	V3	5	IMPIANTISI	120399	Manutenzione straordinaria campo di calcio Pontormo	06	01	2014	50.000,00	42.582,84	Fondo - da AVANZO AMMINISTRAZ.
N	G0	G0	1	STRADEEM	120455	Riqualificazione Via Cerretani e strade limitrofe - Q1 (trasferimenti da RFI 2013 imp.13/8272-8273)	10	02	2014	1.100.000,00	175.514,38	TRASFER.DA PRIVATI, Fondo - da TRASF.DA PRIVATI
N	L0	V4	1	PalazzoVec	130018	Palazzo Vecchio - Restauro pittorico cortile di Michelozzo - 3° lotto (contributo da soc. Kuipo Co. LTD) (vedi c.o.140113 per incentivo e polizza)	05	01	2014	78.206,55	0,00	INT.REAL.DA PRIVATI
N	I0	V3	4	SCUOLE	130066	Scuola dell'Infanzia Rodari opere per CPI -	04	01	2014	38.000,00	37.835,30	Fondo - da ALIENAZIONI
N	P0	V2		ALTRIIMMC	130077	Manutenzione straordinaria patrimonio non abitativo e altri immobili	01	06	2014	100.000,00	78.601,70	Fondo - da ALIENAZIONI
N	Q0	G4	1	ALTRO	130126	Riqualificazione Piazza dei Ciompi (trasferimenti da RFI imp. 13/8306) (vedi cod.op.100677- 130127- 130316)	08	01	2014	687.476,56	462.002,47	TRASFER.DA PRIVATI, Fondo - da TRASF.DA PRIVATI, Q.RISULT. AMM. DA TRASF.DA PRIVATI
N	L0	V4	1	PalazzoVec	130192	Palazzo Vecchio - Foyer del Teatro Romano (quota parte)(contributo da soc.Kuipo Co.LTD) vedi c.o. 140113	05	01	2014	78.202,53	0,00	INT.REAL.DA PRIVATI
N	P0	V2		ALTRO	130308	Realizzazione fontanelli ad alta qualità e manutenzione fontanelli comunali	01	06	2014	100.000,00	28.294,87	Fondo - da AVANZO AMMINISTRAZ.
N	I0	V3	4	SCUOLE	130320	Sostituzione infissi pericolosi alle scuole del Quartiere 4, opere a seguito di sopralluogo elementi non strutturali e di verbale ASL (ESERCIZIO 2014)	04	02	2014	51.000,00	50.573,79	Fondo - da AVANZO AMMINISTRAZ.
N	T1	T1	1	VERDEPUE	130340	Manutenzione alberature aree verdi Q1 riva dx e Cascine (imp. 07/9633/12-11/8955/1)	09	02	2014	25.382,11	21.513,97	ECONOMIE, Q.RISULT. AMM.DA CONCESS.EDIL
N	V0	V0	2	ALTRO	130354	Interventi per abbattimento barriere architettoniche ai sensi L.R. 47/92 - Manutenz. straordinaria Parterre - lotto 2 (imp.13/5922/15-13/6038/10-11/7349/70)	10	05	2014	100.000,00	1.786,82	Fondo - da PROV. LEGGE 10/77
N	T0	V3	3	SCUOLE	130803	Interventi di risanamento acustico delle pertinenze scolastiche - scuola Botticelli (finanziamento Regione Toscana delib RT 1169/11 E QUADMAP) (imp.12/4673-4675) VEDI COD.OP. 111059	09	08	2014	83.559,60	68.044,94	TRASF.REGION.FINALIZ, Fondo - TRASF.REGION.FINALIZ
N	I0	V3	2	SCUOLE	140006	Manutenzione straordinaria servizi igienici scuola media Carducci	04	02	2014	250.000,00	246.640,00	Fondo - da ALIENAZIONI
N	L0	V4	1	PalazzoVec	140068	Revisione conservativa e restauro soffitto ligneo Sala degli Elementi a Palazzo Vecchio (trasferimenti da privati) vedi cod.op. 140122	05	01	2014	75.000,00	0,00	INT.REAL.DA PRIVATI
N	L6	V3	2	IMPIANTISI	140094	Mandela Forum (Palasport) - intervento ai magazzini interrati per ottenimento CPI	06	01	2014	180.000,00	2.878,50	Fondo - da ALIENAZIONI
N	I2	V2		SCUOLE	140098	Asili nido interventi di adeguamento normativo impianti elettrici e speciali ai fini dell'ottenimento del CPI (Q4, Q5)	12	01	2014	50.000,00	22.167,48	Fondo - da ALIENAZIONI



ELENCO DELLE OPERE PUBBLICHE FINANZIATE NEGLI ANNI PRECEDENTI - ANNO 2014

Intervento terminato	C. Resp. Budget	C. Resp. Procedura	Quartiere	Categoria Tematica	Codice opera	Descrizione	Codice		Anno impegno fondi	Importo		Fonti di finanziamento (descrizione estremi)
							Missione	Programma		Totale	Già liquidato	
N	L0	V4	1	PalazzoVec	140113	Palazzo Vecchio - Foyer del Teatro Romano (quota parte per incentivo e polizza relativo ai cod.op. 130192 - 130018) (contributo da soc.Kuipo Co.LTD)	05	01	2014	3.590,92	2.830,92	TRASFER.DA PRIVATI
N	L6	V3	1	IMPIANTISI	140115	Complesso sportivo Assi Giglio Rosso - demolizioni esagoni e completamento sistemazioni esterne	06	01	2014	80.000,00	79.461,24	Fondo - da ALIENAZIONI AVANZO AMMINISTRAZ., Fondo - da AVANZO AMMINISTRAZ.
N	T1	T1	1	VERDEPUE	140120	Manutenzione straordinaria giardini scolastici	09	02	2014	110.000,00	75.318,05	Fondo - da AVANZO AMMINISTRAZ.
N	T1	T1	1	VERDEPUE	140121	Manutenzione straordinaria giardini scolastici	09	02	2014	230.000,00	179.466,06	Fondo - da AVANZO AMMINISTRAZ.
N	L0	V4	1	PalazzoVec	140122	Revisione conservativa e restauro soffitto ligneo Sala degli Elementi a Palazzo Vecchio (quota a carico del Comune) vedi cod.op. 140068	05	01	2014	40.000,00	0,00	ALIENAZ.NON VINCOL.
N	T1	T1	5	VERDEPUE	140123	Interventi di manutenzione straordinaria sulle sedi operative di Via Corelli e del Pellegrino quart.5	01	06	2014	50.000,00	31.645,69	Q.RISULT. AMM.NE DA ALIENAZ.
N	T2	T2		ALTRO	140160	Ricostruzione del muro argine del Canale Macinante presso il Mulino Mediceo (Campi Biosenzio)	09	02	2014	80.000,00	0,00	Q.RISULT. AMM.NE DA ALIENAZ.
N	L0	V4	1	ALTRO	140172	Restauro della fontana dello Sprone in via Maggio (vedi cod.op. 140173)	05	01	2014	23.980,10	0,00	INT.REAL.DA PRIVATI
N	L6	V3	4	IMPIANTISI	140193	Complesso sportivo Giulio Bacci della USD Audace Legnaia - ampliamento spazio destinato ad attività di ristoro (da realizzare dal gestore dell'impianto)	06	01	2014	107.978,99	0,00	INT.REAL.DA PRIVATI
N	L5	L5	1	ALTRO	140200	Archivi comunali - restauro bibliografico e documentario (Decreto Regione Toscana n. 6069 del 16/12/2013)	05	02	2014	12.000,00	11.993,06	TRASF.REGION.FINALIZ
N	T0	V3	5	SCUOLE	140214	Intallazione barriere antirumore plessi scolastici (finanz. Regione Toscana decreto 6142/12) Lotto 7 QUART.5 - VEDI COD.160282	04	02	2014	303.087,97	293.854,56	TRASF.REGION.FINALIZ, Fondo - TRASF.REGION.FINALIZ
N	T0	V3	2	SCUOLE	140215	Intallazione barriere antirumore plessi scolastici (finanz. Regione Toscana decreto 6142/12) Lotto 8 QUART.2	04	02	2014	310.000,00	309.148,65	TRASF.REGION.FINALIZ, Fondo - TRASF.REGION.FINALIZ
N	T0	V3	4	SCUOLE	140216	Intallazione barriere antirumore plessi scolastici (finanz. Regione Toscana decreto 6142/12) Lotto 9 QUART.4	04	02	2014	400.853,40	397.282,09	TRASF.REGION.FINALIZ, Fondo - TRASF.REGION.FINALIZ
N	T1	T1	5	VERDEPUE	140219	Sistemazione, anche a fini idraulici, dei giardini a San Piero a Quarcacchi (imp.10/8814 sub.1)	09	02	2014	70.000,00	0,00	Fondo - da AVANZO AMMINISTRAZ., Q.RISULT. AMM. DA AVANZO AMM.
N	I0	V0	2	SCUOLE	140227	Realizzazione scuola secondaria 1° grado Dino Compagni (vedi cod.op. 130343) - demolizione vecchia struttura	04	02	2014	230.000,00	182.103,15	AVANZO AMMINISTRAZ., Fondo - da AVANZO AMMINISTRAZ.
N	P0	V2	1	SCUOLE	140248	Ex Scuola Sasseti Manutenzione straordinaria per trasferimento uffici	01	06	2014	780.500,00	772.112,73	Fondo - da AVANZO AMMINISTRAZ., Q.RISULT. AMM. DA
N	T1	T1	2	VERDEPUE	140262	Interventi di manutenzione straordinaria aree verdi e spazi pubblici quart.2	09	02	2014	350.000,00	309.736,53	Fondo - da ALIENAZIONI TRASF.REGION.FINALIZ, Fondo - TRASF.REGION.FINALIZ, Q.RISULT. AMM. DA CONTRIB.REG.
N	L6	V0	3	IMPIANTISI	140265	Opere di completamento impiantistico per la ristrutturazione della Palestra San Marcellino - contributo regionale decreto Dir. 6097/13	06	01	2014	65.000,00	44.784,15	
N	L6	V3	2	IMPIANTISI	140289	Centro sportivo di Viale Nervi 2 - Modifiche igienico sanitarie e installazione tribuna (da realizzare dal gestore dell'impianto)	06	01	2014	36.160,80	0,00	INT.REAL.DA PRIVATI
N	L6	V3	2	IMPIANTISI	140290	Stadio Comunale Artemio Franchi - Interventi di riqualificazione funzionale ed adeguamento (da realizzare dal gestore dell'impianto)	06	01	2014	1.396.695,50	0,00	INT.REAL.DA PRIVATI
N	L6	V3	3	IMPIANTISI	140291	Campo di calcio Due Strade - Manutenzione spogliatoi e servizi posti nel sottotribuna principale e realizzazione impianto illuminazione nel campo di allenamento (da realizzare dal gestore dell'impianto)	06	01	2014	131.345,30	0,00	INT.REAL.DA PRIVATI
N	P0	V2	5	UFFICICON	140314	Immobile V.le Corsica - Manutenzione straordinaria per trasferimento uffici	01	06	2014	189.215,00	188.834,99	Fondo - da AVANZO AMMINISTRAZ., Q.RISULT. AMM. DA
N	L0	V4	1	Edificidic	140339	Basilica SS. Annunziata - Restauro apparato decorativo della parete di fondo della Cappella della Madonna del Soccorso (realizzato da privati)	05	01	2014	81.570,42	0,00	INT.REAL.DA PRIVATI

ELENCO DELLE OPERE PUBBLICHE FINANZIATE NEGLI ANNI PRECEDENTI - ANNO 2015

Intervento terminato	C. Resp. Budget	C. Resp. Procedura	Quartiere	Categoria Tematica	Codice opera	Descrizione	Codice		Anno impegno fondi	Importo		Fonti di finanziamento (descrizione estremi)
							Missione	Programma		Totale	Già liquidato	
N	T1	T1	3	VERDEPUE	110377	Interventi di manutenzione straordinaria alberature Q3 e Q1 riva sinistra d'Arno.	09	02	2015	100.000,00	99.096,40	fondo - MUTUI E BOC, MUTUI E BOC
N	G4	G4		STRADEEM	110438	Interventi vari di razionalizzazione e fluidificazione del traffico urbano I lotto -	10	02	2015	270.000,00	150,00	Q.RISULT. AMM.NE DA ALIENAZ.
N	G4	G4		STRADEEM	110458	Realizzazione e manutenzione straordinaria Piste Ciclabili (anno 2015) I lotto	10	02	2015	350.000,00	236.450,61	Fondo - da ALIENAZIONI
N	L6	V3	2	IMPIANTISI	110525	Stadio Ridolfi - Rifacimento manto pista (da realizzare dal gestore dell'impianto)	06	01	2015	319.076,70	318.418,23	INT.REAL.DA PRIVATI
N	I2	V3	3	SCUOLE	110549	Ripristino della copertura degli asili nido e altre coperture	12	01	2015	100.000,00	99.353,30	fondo - MUTUI E BOC, MUTUI E BOC
N	I0	V3	4	SCUOLE	110554	Sostituzione infissi pericolosi alle scuole del Quartiere 4, lotto B - Scuola dell'infanzia Montagnola	04	02	2015	50.000,00	48.381,45	fondo - MUTUI E BOC, MUTUI E BOC, Q. RISULT. AMMIN. DA MUTUI
N	G4	G4		STRADEEM	120023	Interventi vari di razionalizzazione e fluidificazione del traffico urbano "Progetto David" (vedi co.op. 140268)	10	02	2015	400.000,00	324.820,47	Q.RISULT. AMM.NE DA ALIENAZ., ALIENAZ.NON VINCOL.
N	P0	V2		ALTRIIMMC	120146	Interventi di manutenzione straordinaria degli impianti idrici antincendio e sanitari a servizio degli immobili comunali (compreso gruppi pressu ecc.)	01	06	2015	100.000,00	1.610,48	fondo - MUTUI E BOC, MUTUI E BOC
N	Q0	V2	1	MERCATI	120281	Mercati - Lavori di manutenzione straordinaria per l'adeguamento alle legislazioni in materia di sicurezza degli impianti elettrici e speciali	14	02	2015	98.472,95	81.810,49	fondo - MUTUI E BOC, MUTUI E BOC
N	T1	T1	4	VERDEPUE	120301	Interventi di manutenzione straordinaria alberature Q4	09	02	2015	100.000,00	78.831,07	fondo - MUTUI E BOC, MUTUI E BOC
N	L0	V4	1	PalazzoVec	130010	Palazzo Vecchio - Foyer del Teatro Romano (sponsorizzazione - realizzato da soc.Kuipo Co.LTD) vedi cod.op.150007	05	01	2015	78.202,53	0,00	INT.REAL.DA PRIVATI
N	G2	G2	3	STRADEEM	130042	Interventi rete viaria - consolidamento strutturale muri a retta via Buca della Certosa	10	02	2015	64.305,31	50.712,51	Fondo - da ALIENAZIONI, ALIENAZ.NON VINCOL.
N	G2	G2	1	STRADEEM	130043	Interventi manutenzione straordinaria viabilità quartiere I - accordo quadro	10	02	2015	350.000,00	313.598,89	fondo - MUTUI E BOC, MUTUI E BOC
N	I2	V0	4	SCUOLE	130060	Scuola Montagnola - rifacimento fosse biologiche e posizionamento nuove calate pluviali	04	02	2015	113.242,50	109.402,51	fondo - MUTUI E BOC, MUTUI E BOC
N	I0	V0		SCUOLE	130064	Scuole comunali - opere di messa a norma ai fini della prevenzione incendi e sicurezza - 3°lotto	04	02	2015	177.245,54	171.559,68	fondo - MUTUI E BOC, MUTUI E BOC, Q. RISULT. AMMIN. DA MUTUI
N	G4	G4	2	STRADEEM	130130	Riqualficazione Piazza delle Cure (trasferimenti da RFI già incassati in anni precedenti)	10	02	2015	2.000.000,00	116.583,52	Fondo - da AVANZO AMMINISTRAZ., Q.RISULT. AMM. DA AVANZO AMM.
N	L0	V4		ALTRIIMMC	130173	Manutenzione straordinaria a palazzi, ville e monumenti	05	01	2015	100.000,00	96.965,16	fondo - MUTUI E BOC, MUTUI E BOC
N	L0	V4	1	PalazzoVec	130174	Opere di restauro per Palazzo Vecchio	05	01	2015	100.000,00	97.427,64	Fondo - da ALIENAZIONI, ALIENAZ.NON VINCOL.
N	L0	V4	1	PalazzoVec	130193	Palazzo Vecchio - Restauro pittorico cortile di Michelozzo - 3°lotto (sponsorizzazione - realizzata da soc. Kuipo Co. LTD) Vedi cod.op. 150007	05	01	2015	78.206,55	0,00	INT.REAL.DA PRIVATI
N	I0	V0	2	SCUOLE	130343	Realizzazione scuola secondaria 1° grado Dino Compagni	04	02	2015	12.060.000,00	4.519.264,85	fondo - MUTUI E BOC, MUTUI E BOC
N	I0	V3		SCUOLE	140017	Centri cottura e refettori e cucine asili nido - interventi finalizzati alla sicurezza	04	02	2015	68.932,38	68.231,92	fondo - MUTUI E BOC, MUTUI E BOC
N	L6	V0	3	IMPIANTISI	140025	Realizzazione nuovo polo per gli sport dell'acqua (vedi cod.op. 140026)	06	01	2015	120.000,00	0,00	ALIENAZ.NON VINCOL.
N	L6	V3	2	IMPIANTISI	140027	Stadio Franchi - -revisione e messa in sicurezza opere metalliche e in cemento armato	06	01	2015	125.000,00	88.448,34	fondo - MUTUI E BOC, MUTUI E BOC
N	I0	V3	3	SCUOLE	140038	Rifacimento della copertura della scuola Kassel 3° lotto Q3	04	02	2015	50.000,00	42.996,12	fondo - MUTUI E BOC, MUTUI E BOC
N	V2	V2		ALTRO	140058	Manutenzione straordinaria per adeguamento impianti meccanici alla normativa vigente (sicurezza)	01	06	2015	230.000,00	228.455,30	Fondo - da ALIENAZIONI

ELENCO DELLE OPERE PUBBLICHE FINANZIATE NEGLI ANNI PRECEDENTI - ANNO 2015

Intervento terminato	C. Resp. Budget	C. Resp. Procedura	Quartiere	Categoria Tematica	Codice opera	Descrizione	Codice		Anno impegno fondi	Importo		Fonti di finanziamento (descrizione estremi)
							Missione	Programma		Totale	Già liquidato	
N	L6	V3	3	IMPIANTIS	140093	Interventi per ottenimento CPI ed agibilità pubblico spettacolo presso imp. sportivi Galluzzo, Audace Legnaia, Velodromo e altri	06	01	2015	78.960,00	74.142,04	fondo - MUTUI E BOC, MUTUI E BOC, Q. RISULT. AMMIN. DA MUTUI
N	I2	V2		SCUOLE	140097	Asili nido interventi di adeguamento normativo impianti elettrici e speciali ai fini dell'ottenimento del CPI (Q1, Q2, Q3)	12	01	2015	49.256,24	40.273,35	fondo - MUTUI E BOC, MUTUI E BOC
N	I0	V3		SCUOLE	140102	Manutenzione straordinaria istituti scolastici superiori	04	02	2015	78.780,82	53.118,80	fondo - MUTUI E BOC, MUTUI E BOC
N	N0	V2		CIMITERIE	140103	Cimitero di Rifredi, Santa Lucia, Monteripaldi - realizzazione loculi e ossari	12	09	2015	70.000,00	69.194,22	Q. RISULT. AMMIN. DA ALIENAZ., Fondo - da ALIENAZIONI
N	T1	T1	3	VERDEPUE	140127	Rifacimenti vialetti, fognature e arredi piazza Francia, Q3	09	02	2015	12.000,00	8.994,16	Fondo - da PROV. LEGGE 10/77
N	T1	T1	1	VERDEPUE	140144	Riqualificazione giardino di via Maragliano, Q1 - 1° lotto	09	02	2015	50.000,00	40.474,99	fondo - MUTUI E BOC, MUTUI E BOC
N	L0	V4	1	PalazzoVec	140170	Cortile di Michelozzo - Restauro dell'apparato decorativo ed estensione scavo archeologico nuovo foyer - lotto IV (sponsorizzazioni - realizzato da soc. Kuipo Co.LTD) vedi cod.op. 150349	01	06	2015	294.900,42	0,00	INT.REAL.DA PRIVATI
N	L5	L5	1	ALTRO	140202	Biblioteche comunali - restauro fondi storici	05	02	2015	20.000,00	19.999,00	Fondo - da PROV. LEGGE 10/77, Q. RISULT. AMM. DA CONCESSIONI EDIL
N	L0	V4	1	ALTRO	140249	Porta San Frediano - Messa in sicurezza apparati lapidei e coperture	05	01	2015	300.000,00	232.262,31	Fondo - da ALIENAZIONI
N	P0	V0	2	ALTRIIMM	140270	Realizzazione di un servizio igienico sul Lungarno Aldo Moro (realizzato da privati)	01	06	2015	80.000,00	0,00	INT.REAL.DA PRIVATI
N	G2	G2		STRADEEM	140273	Interventi di manutenzione straordinaria viabilità quartieri 4-5 accordo quadro	10	02	2015	550.000,00	382.445,09	fondo - MUTUI E BOC, MUTUI E BOC
N	G2	G2		STRADEEM	140274	Interventi di manutenzione straordinaria viabilità quartieri 2-3 - Accordo quadro	10	02	2015	550.000,00	417.995,54	fondo - MUTUI E BOC, MUTUI E BOC
N	G2	G2	1	STRADEEM	140275	Interventi di manutenzione straordinaria lastrici viabilità comunale	10	02	2015	200.000,00	83.333,39	fondo - MUTUI E BOC, MUTUI E BOC
N	G2	G2	4	STRADEEM	140801	Interventi rete viaria - consolidamento muro a retta sottopasso V.le Talenti angolo via Foggini (DA COD.OP. 130042)	10	02	2015	420.000,00	382.099,98	fondo - MUTUI E BOC, MUTUI E BOC
N	L0	V4	1	PalazzoVec	150007	Palazzo Vecchio - Foyer del Teatro Romano e cortile Michelozzo 3° lotto (incentivo e polizza per cod.op. 130193 - 130010) (contributo da soc. Kuipo Co.LTD)	05	01	2015	3.590,92	0,00	TRASFER.DA PRIVATI
N	G4	G4	3	STRADEEM	150012	Interventi di sicurezza stradale - II lotto - Via Vecchia di Pozzolatico	10	02	2015	70.000,00	0,00	MUTUI E BOC, Q. RISULT. AMMIN. DA MUTUI
N	V0	V2		UFFICICOM	150016	Interventi per abbattimento barriere architettoniche ai sensi L.R. 47/91 - in edifici pubblici sedi di servizi e uffici	01	06	2015	100.000,00	99.128,23	Fondo - da PROV. LEGGE 10/77
N	V0	V2	2	CIMITERIE	150018	Interventi per abbattimento barriere architettoniche ai sensi L.R. 47/91 - Cimitero di Trespiano - Realizzazione di ascensore a servizio delle nuove cappelle e ossari	12	09	2015	90.000,00	0,00	CONCESS.EDILIZIE
N	I0	V2		SCUOLE	150020	Immobili scolastici - Adeguamento delle reti dati e dei sistemi di connettività - lotto 1	04	02	2015	200.000,00	198.507,08	Fondo - da ALIENAZIONI
N	I0	V3	1	SCUOLE	150024	Riqualificazione facciate e sostituzione avvolgibili scuola Lavagnini	04	02	2015	90.000,00	87.081,56	fondo - MUTUI E BOC, MUTUI E BOC
N	L0	V4	1	Edificidic	150026	Basilica di SS. Annunziata. Messa in sicurezza copertura e affreschi della cupola (art bonus)	05	01	2015	350.000,00	348.392,87	TRASFER.DA PRIVATI, Fondo - da TRASF.DA PRIVATI
N	L0	V4	1	MERCATI	150028	Loggia del Mercato Nuovo - Messa in sicurezza paramenti lapidei	05	01	2015	50.000,00	860,60	fondo - MUTUI E BOC, MUTUI E BOC
N	L0	V4	1	ALTRO	150031	Messa in sicurezza superfici affrescate a seguito di eventi meteorologici	05	01	2015	150.000,00	57.320,00	ALIENAZ.NON VINCOL., Fondo - da ALIENAZIONI
N	N0	V0	3	CIMITERIE	150047	Cimitero Santa Lucia - Bonifica area quadrati a sterro	12	09	2015	130.000,00	13.681,50	Fondo - da ALIENAZIONI
N	N0	V2	1	CIMITERIE	150048	Manutenzione straordinaria ringhiere, scale e parapetti cimitero San Miniato	12	09	2015	50.000,00	49.590,90	Fondo - da PROV. LEGGE 10/77
N	V0	V4	1	Edificidic	150122	Interventi per abbattimento barriere architettoniche ai sensi L.R. 47/91 - Basilica Santa Maria del Carmine e Santa Maria Novella	05	01	2015	51.000,00	22.105,26	Fondo - da PROV. LEGGE 10/77
N	L0	V4	1	Edificidic	150138	Chiesa San Giovannino degli Scolopi - restauro e risanamento degli interni	05	01	2015	400.000,00	382.443,55	Fondo - da ALIENAZIONI
N	T1	T1	5	VERDEPUE	150196	Realizzazione cancellata giardino via Pietri	09	02	2015	30.000,00	24.072,35	Fondo - da PROV. LEGGE 10/77



ELENCO DELLE OPERE PUBBLICHE FINANZIATE NEGLI ANNI PRECEDENTI - ANNO 2015

Intervento terminato	C. Resp. Budget	C. Resp. Procedura	Quartiere	Categoria Tematica	Codice opera	Descrizione	Codice		Anno impegno fondi	Importo		Fonti di finanziamento (descrizione estremi)
							Missione	Programma		Totale	Già liquidato	
N	I0	V3	1	SCUOLE	150204	Scuola elementare Agnesi messa in sicurezza muro su via Maffia	04	02	2015	60.000,00	0,00	fondo - MUTUI E BOC, MUTUI E BOC
N	P0	V0	2	SCUOLE	150207	Scuola dell'infanzia ed Elementare Andrea del Sarto- manutenzione straordinaria impiantistica ed edile	04	02	2015	130.000,00	104.771,16	fondo - MUTUI E BOC, MUTUI E BOC
N	L6	V0	3	IMPIANTIS	150230	Realizzazione nuovo polo per gli sport dell'acqua (vedi cod.op. 140026-140025)	06	01	2015	2.398.500,00	0,00	TRASFER.DA PRIVATI
N	L6	V3	2	IMPIANTIS	150260	Stadio Comunale Artemio Franchi - Interventi per il miglioramento delle condizioni dei parapetti vedi cod.op. 150261	06	01	2015	49.000,00	1.520,00	CONCESS.EDILIZIE, Fondo - da ALIENAZIONI
N	L6	V3	2	IMPIANTIS	150261	Stadio Comunale Artemio Franchi - Interventi per il miglioramento delle condizioni dei parapetti (quota a carico ACF Fiorentina) vedi cod.op. 150260	06	01	2015	51.000,00	0,00	INT.REAL.DA PRIVATI
N	L5	L5	1	ALTRO	150282	Restauro dei documenti di interesse storico documentale di proprietà dell'archivio storico del Comune di Firenze (xcontributo regionale)	05	02	2015	30.000,00	11.867,78	TRASFER.DA PRIVATI, Fondo - TRASFER.DA PRIVATI, Q.RISULT. AMM. DA CONTRIB.REG.
N	L6	V3	2	IMPIANTIS	150296	Rifacimento della cabina di trasformazione MT/BT (lato media tensione) e modifica dell'imp. Di illuminazione a LED a servizio del Mandela Forum di Firenze (realizzati dal gestore dell'impianto)	06	01	2015	72.389,80	0,00	FONDO -INT.REAL.DA PRIVATI, INT.REAL.DA PRIVATI
N	L6	V3	4	IMPIANTIS	150297	Impianto sportivo San Lorenzo a Greve - Interventi per il mantenimento della funzionalità ed il raggiungimento degli standard di sicurezza (realizzati dal gestore dell'impianto)	06	01	2015	129.602,00	0,00	INT.REAL.DA PRIVATI
N	L6	V3	3	IMPIANTIS	150298	Impianto sportivo Cascine del Riccio - riorganizzazione dei campi da calcio e ristrutturazione di edificio spogliatoio con inserimento di chiosco bar in legno (realizzati da gestore dell'impianto)	06	01	2015	332.217,43	0,00	INT.REAL.DA PRIVATI
N	L0	V4	1	Edificidic	150301	Basilica SS Annunziata - completamento restauro apparato decorativo della Cappella della Madonna del Soccorso (vedi C.O. 140339) - (realizzato da privati)	05	01	2015	15.666,66	0,00	INT.REAL.DA PRIVATI
N	L0	V4	1	BeniMonum	150303	Torre della Zecca - intervento di restauro finalizzato alla eliminazione della pericolosità - quote incentivo e polizza (vedi C.O. 110338 - 120519 - 150302)	05	01	2015	1.101,36	1.101,36	TRASFER.DA PRIVATI
N	L0	V4	1	BeniMonum	150317	Obelisci posti in Piazza S. Maria Novella - messa in sicurezza e restauro conservativo interventi realizzati da privati ( vedi cod.op. 150318)	05	01	2015	97.986,00	97.500,00	INT.REAL.DA PRIVATI
N	L0	V4	1	BeniMonum	150318	Obelisci posti in Piazza S. Maria Novella - messa in sicurezza e restauro conservativo - quota incentivo e polizza ( vedi cod.op. 150317)	05	01	2015	2.014,00	0,00	TRASFER.DA PRIVATI
N	L6	V0		IMPIANTIS	150320	Interenti di riqualificazione degli impianti sportivi di libera fruizione siti in parchi e giardini (da finanziare con trasferimenti da privati)	06	01	2015	35.000,00	34.615,20	TRASFER.DA PRIVATI, Fondo - da TRASFER.DA PRIVATI
N	L0	V4	1	PalazzoVec	150349	Cortile di Michelozzo - Restauro dell'apparato decorativo ed estensione scavo archeologico nuovo Fojer - lotto IV (incentivo e polizza per cod.op.140170) (sponsorizzazioni da soc. Kuipo Co. LTD)	01	06	2015	5.099,58	0,00	TRASFER.DA PRIVATI
N	L6	V3	2	IMPIANTIS	150351	Stadio football americano - intervento sul manto del campo, sulla recinzione e sulla tribuna (realizzati dal gestore dell'impianto)	06	01	2015	1.612.106,42	1.510.880,31	INT.REAL.DA PRIVATI
N	R0	V2		ALTRO	150358	Installazione telecamere per ampliamento rete videosorveglianza cittadina	03	02	2015	380.000,00	379.513,64	TRASFER.DA PRIVATI, Fondo - da TRASFER.DA PRIVATI
N	G4	G4	1	STRADEEM	150364	Realizzazione dissuasori mobili nel centro storico	10	02	2015	260.000,00	219.636,91	fondo - MUTUI E BOC, MUTUI E BOC, Q. RISULT. AMMIN. DA MUTUI
N	G4	G4	2	STRADEEM	150365	Riqualificazione Piazza delle Cure - vedi anche cod.op.130130	10	02	2015	500.000,00	367.211,72	Q.RISULT. AMM. DA AVANZO AMM.
N	G4	G4	4	STRADEEM	150371	Realizzazione rotonda all'intersezione con via Minervini (vedi c.o. 080301)	10	02	2015	608.525,00	493.096,34	Fondo - da AVANZO AMMINISTRAZ.
N	G4	G4	5	STRADEEM	150372	Interventi per la sicurezza stradale safety review via Pistoiese "Progetto David"	10	02	2015	398.844,48	190.062,45	Fondo - da AVANZO AMMINISTRAZ.
N	G4	G4	2	STRADEEM	150373	Interventi di messa in sicurezza della viabilità - Piazza Edison e strade limitrofe (trasferimenti da privati)	10	02	2015	200.000,00	162.713,78	TRASFER.DA PRIVATI, Fondo - da TRASFER.DA PRIVATI, Q.RISULT. AMM. DA TRASFER.DA PRIVATI
N	G2	G2		STRADEEM	150378	Consolidamento strutturale di manufatti a servizio di varie strade : via dell'Olmeto, via di Ruffignano, via Suor Maria Celeste, ponte di via San Martino a Mensola	10	02	2015	400.000,00	358.428,15	fondo - MUTUI E BOC, MUTUI E BOC, Q. RISULT. AMMIN. DA MUTUI

ELENCO DELLE OPERE PUBBLICHE FINANZIATE NEGLI ANNI PRECEDENTI - ANNO 2015

Intervento terminato	C. Resp. Budget	C. Resp. Procedura	Quartiere	Categoria Tematica	Codice opera	Descrizione	Codice		Anno impegno fondi	Importo		Fonti di finanziamento (descrizione estremi)
							Missione	Programma		Totale	Già liquidato	
N	G2	G2	1	STRADEEM	150379	Risanamento di carreggiate e marciapiedi di via Micheli, via Venezia e strade limitrofe - (Trasf. da RFI)	10	02	2015	1.500.000,00	643.135,27	AMMINISTRAZ., Q.RISULT. AMM. DA AVANZO AMM.
N	L0	V2	1	ALTRIIMM	150385	Nuovo Teatro dell'Opera di Firenze - opere di completamento e accessibilità aree esterne	05	01	2015	345.000,00	58.802,39	TRASFER.DA PRIVATI, Fondo - da TRASF.DA PRIVATI
N	G8	V3	5	SCUOLE	150386	Scuola dell'infanzia Gianni Rodari - intervento di mitigazione acustica realizzato da privati (RFI)	04	01	2015	34.699,52	0,00	INT.REAL.DA PRIVATI
N	L6	V3	5	IMPIANTIS	150387	Complesso Polivalente Paganelli- Riqualficazione della centrale termica e della centrale di trattamento acqua (da cod. op. 150312) - realizzato da privati cod.23	06	01	2015	404.580,00	0,00	INT.REAL.DA PRIVATI
N	L6	V3	2	IMPIANTIS	150800	Interventi di ristrutturazione e riqualificazione impianti sportivi com. li - Stadio com.le interv.vari per adeguamento:realizzazione quattro sky box - (da realizzare dai gestori degli impianti)	06	01	2015	402.338,60	0,00	FONDO -INT.REAL.DA PRIVATI, INT.REAL.DA PRIVATI
N	L6	V3	2	IMPIANTIS	150801	Interventi di ristrutturazione e riqualificazione impianti sportivi com.li - Impianto sportivo giardino di Bellariva - da eseguire a cura delle società sportive. (da cod.op. 150311)	06	01	2015	61.333,33	0,00	INT.REAL.DA PRIVATI
N	L6	V3	3	IMPIANTIS	150802	Interventi di riqualificazione energetica degli impianti sportivi com.li da eseguire a cura delle società concessionarie - Centro Polivalente San Marcellino (da cod.op.150312)	06	01	2015	480.561,24	0,00	INT.REAL.DA PRIVATI

ELENCO DELLE OPERE PUBBLICHE FINANZIATE NEGLI ANNI PRECEDENTI - ANNO 2016

Intervento terminato	C. Resp. Budget	C. Resp. Procedura	Quartiere	Categoria Tematica	Codice opera	Descrizione	Codice		Anno impegno fondi	Importo		Fonti di finanziamento (descrizione estremi)
							Missione	Programma		Totale	Già liquidato	
N	L0	V4	1	PALAZZOV	080184	Palazzo Vecchio - Restauro ciclo pittorico Sala degli Elementi -(realizzati da privati sponsorizzazione) - vedi cod. op. 130329	05	01	2016	360.000,00	308.357,56	TRASFER.DA PRIVATI
N	T1	T1	4	VERDEPUE	110019	Parco di Ugnano: incremento vegetazionale ripristino arredi e viabilità quart.4	09	02	2016	150.000,00	140.125,91	Fondo - da PROV. LEGGE 10/77, CONCESS.EDILIZIE
N	L0	V4	1	PALAZZOV	110191	Immobili storici - adeguamento norme prevenzione incendi e barriere architettoniche. I lotto (Palazzo Vecchio)	05	01	2016	523.000,00	0,00	fondo - MUTUI E BOC, MUTUI E BOC
N	L0	V4	1	BENIMONU	110348	Restauro della fontana del Nettuno - P.zza Signoria (art bonus)	05	01	2016	1.500.000,00	624.370,07	TRASFER.DA PRIVATI
N	L6	V3		IMPIANTISI	110522	Adeguamento e messa a norma impianti sportivi comunali	06	01	2016	160.000,00	151.468,24	TRASFER.REGION.FINALIZ, Fondo -
N	L0	V4	1	BENIMONU	110592	Parco delle Cascine- Restauro Monumenti minori - 2° Fase	05	01	2016	100.000,00	0,00	fondo - MUTUI E BOC, MUTUI E BOC
N	P0	V2	2	UFFICICOM	120009	Realizzazione di nuovi Quadri Elettrici, nuovi impianti di distribuzione primaria ed impianti di rilevazione e allarme incendi a servizio dell'edificio comunale di via Nicolodi - Lotto 1	01	06	2016	250.000,00	191.654,05	fondo - MUTUI E BOC, MUTUI E BOC
N	G4	G4	2	STRADEEM	120027	Riqualificazione Via Gioberti fin. con mutuo	10	05	2016	738.000,00	520.024,24	fondo - MUTUI E BOC, MUTUI E BOC
N	G0	G0	1	STRADEEM	120046	Riqualificazione Piazza dei Nerli da fin. con mutuo	10	05	2016	900.000,00	653.034,30	fondo - MUTUI E BOC, MUTUI E BOC
N	L0	V4	1	BeniMonum	120079	Forte di Belvedere - messa in sicurezza dei bastioni sul Giardino di Boboli	05	01	2016	300.000,00	298.105,24	fondo - MUTUI E BOC, MUTUI E BOC
N	G0	G0	1	STRADEEM	120414	Riqualificazione Via Panzani e strade limitrofe - Q1 (monetizzazione) - vedi c.o. 160419	10	05	2016	234.710,00	0,00	TRASFER.DA PRIVATI, Fondo - da TRASF.DA PRIVATI
N	G2	G2	1	STRADEEM	130124	Riqualificazione Lungarno Acciaiuoli (q.p. a carico soggetti privati - società privata) (vedi cod.op. 150216 - 130123)	10	05	2016	350.000,00	3.299,01	TRASFER.DA PRIVATI, Fondo - da TRASF.DA PRIVATI
N	I0	V3	1	SCUOLE	130178	Scuola materna Vittorio Veneto - Completamento isolamento tetto e consolidamento strutturale.	04	01	2016	200.000,00	144.210,00	fondo - MUTUI E BOC, MUTUI E BOC
N	P0	V2		ALTRIIMMC	130184	Manutenzione straordinaria impianti di sicurezza: Antintrusione e TVCC presso gli immobili del Comune di Firenze	01	06	2016	50.000,00	35.554,15	fondo - MUTUI E BOC, MUTUI E BOC
N	I0	V2		SCUOLE	130189	Interventi di adeguamento alla normativa sismica e sicurezza degli edifici scolastici ed altri Comunali: Verifiche e monitoraggi strutturali, prove di carico - Fase 1	04	02	2016	180.000,00	173.633,06	fondo - MUTUI E BOC, MUTUI E BOC
N	L0	V4	1	PalazzoVec	140012	Palazzo Vecchio - Salone de'500 - illuminazione (sponsorizzazione - realizzato di privati) (vedi cod.op. 150376)	05	01	2016	200.000,00	200.000,00	INT.REAL.DA PRIVATI
N	V2	V3		SCUOLE	140028	Centri cottura e refettori e cucine asili nido interventi finalizzati alla sicurezza	01	06	2016	70.000,00	0,00	Fondo - da PROV. LEGGE 10/77
N	V0	V0		ALTRIIMMC	140034	Scuole e immobili com. li - lavori di bonifica amianto (sicurezza )	01	06	2016	50.000,00	907,47	MUTUI E BOC, Q. RISULT. AMMIN. DA MUTUI
N	L0	V4	1	BeniMonum	140042	Risanamento conservativo immobili di competenza: Palazzina Forte di Belvedere, ex Leopoldine di S.Maria Novella, Tepidario del Roster	05	01	2016	100.000,00	68.346,45	fondo - MUTUI E BOC, MUTUI E BOC
N	L6	V3	2	IMPIANTISI	140044	Campo calcio Cerreti - ristrutturazione spogliatoi	06	01	2016	400.000,00	0,00	fondo - MUTUI E BOC, MUTUI E BOC
N	G1	G1		ALTRO	140047	Impianti semaforici - nuovi impianti e manutenzione straordinaria degli esistenti (anno 2016)	10	05	2016	360.000,00	43.209,17	MUTUI E BOC, Q. RISULT. AMMIN. DA MUTUI
N	V0	G2		STRADEEM	140052	Abbattimento barriere architettoniche per la mobilità (anno 2016) (Interventi ai sensi L.R. 47/91) - Accordo quadro	10	05	2016	140.000,00	45.622,24	fondo - MUTUI E BOC, MUTUI E BOC
N	L0	V4	5	BeniMonum	140065	Risanamento conservativo del Tepidarium ed altri complessi monumentali	05	01	2016	170.000,00	111.938,00	fondo - MUTUI E BOC, MUTUI E BOC
N	L0	V4	1	BeniMonum	140069	Restauro Colonna della Giustizia in Piazza S.Trinita (realizzato da privati) (vedi cod.op. 150341)	05	01	2016	147.545,18	0,00	INT.REAL.DA PRIVATI
N	L0	V4	1	BENIMONU	140070	Restauro colonna Santa Felicità P.za Santa Felicità (erogazione liberale)	05	01	2016	24.400,00	17.715,21	Q.RISULT. AMM. DA TRAS.DA PRIV
N	L0	V4	1	Edificidic	140087	Revisione conservativa del tempio dedicato all'annunciazione della Vergine Maria - Basilica SS. Annunziata (sponsorizzazioni)	05	01	2016	150.000,00	8.174,00	TRASFER.DA PRIVATI, Fondo - da TRASF.DA PRIVATI, Q.RISULT. AMM. DA TRAS.DA PRIV
N	I2	V2		SCUOLE	140109	Asili nido - Interventi di messa a norma e di adeguamento antincendio per ottenimento CPI - Fase 2	12	01	2016	280.000,00	269.289,66	fondo - MUTUI E BOC, MUTUI E BOC
N	P0	V2		ALTRIIMMC	140129	Realizzazione di nuovi fontanelli stradali e riqualificazione degli esistenti	01	06	2016	40.000,00	25.910,24	fondo - MUTUI E BOC, MUTUI E BOC
N	V2	V2	1	UFFICICOM	140130	Edifici comunali - efficientamento energetico imp. meccanici, razionalizzazione consumi e certificazione, mediante valvole termostatiche, pompe ad inverter - Fase 1	01	06	2016	171.200,00	72.313,30	Q.RISULT. AMM.NE DA ALIENAZ.
N	P0	V2		UFFICICOM	140131	Lavori di manutenzione straordinaria di uffici comunali - Decreto leg.vo n.81/2008	01	06	2016	100.000,00	32.565,70	fondo - MUTUI E BOC, MUTUI E BOC



ELENCO DELLE OPERE PUBBLICHE FINANZIATE NEGLI ANNI PRECEDENTI - ANNO 2016

Intervento terminato	C. Resp. Budget	C. Resp. Procedura	Quartiere	Categoria Tematica	Codice opera	Descrizione	Codice		Anno impegno fondi	Importo		Fonti di finanziamento (descrizione estremi)
							Missione	Programma		Totale	Già liquidato	
N	I0	V3	4	SCUOLE	140136	Consolidamento Coperture Scuola Montagnola - Quadrato D	04	02	2016	440.000,00	218.133,41	fondo - MUTUI E BOC, MUTUI E BOC
N	I0	V3	5	SCUOLE	140137	Scuola Don Minzoni - sovracopertura terrazza interna sopra refettorio	04	02	2016	150.000,00	0,00	Fondo - da ALIENAZIONI
N	T1	T2	5	VERDEPUE	140140	Manutenzione straordinaria muri a retta e scalinate giardino Stibbert	09	02	2016	250.000,00	222.248,68	fondo - MUTUI E BOC, MUTUI E BOC
N	T1	T1	2	VERDEPUE	140141	Riqualificazione giardini di via Salvi Cristiani Q2 e aree verdi circostanti	09	02	2016	150.000,00	121.091,20	fondo - MUTUI E BOC, MUTUI E BOC
N	T1	T1	3	VERDEPUE	140145	Riqualificazione parco viale Tanini, Q3	09	02	2016	100.000,00	70.594,19	fondo - MUTUI E BOC, MUTUI E BOC
N	T1	T1	4	VERDEPUE	140146	Riqualificazione Parco Villa Strozzi	09	02	2016	150.000,00	137.497,07	fondo - MUTUI E BOC, MUTUI E BOC
N	P0	V2		UFFICICOM	140150	Interventi di rifacimento degli impianti meccanici a servizio degli immobili comunali per razionalizzazione consumi ed eliminazione perdite occulte - Fase I	01	06	2016	230.000,00	157.885,34	fondo - MUTUI E BOC, MUTUI E BOC
N	T1	T1	4	VERDEPUE	140263	Parco Villa Vogel completamento recinzione, ripristini, arredi, illuminazione rigenerazione manto erboso Q4	09	02	2016	140.000,00	77.176,52	fondo - MUTUI E BOC, MUTUI E BOC
N	I0	V3		SCUOLE	150004	Ristrutturazione servizi igienici ed opere di messa in sicurezza scuole Rodari, Mameli, Poliziano ed altre	04	01	2016	250.000,00	115.270,87	fondo - MUTUI E BOC, MUTUI E BOC
N	L0	V4	1	PalazzoVec	150006	Palazzo Vecchio - Foyer del Teatro Romano. Completamento servizi museo (contributo della Regione decreto 2974/2014)	05	01	2016	489.752,32	447.370,08	TRASF.REGION.FINALIZ
N	I0	V3		SCUOLE	150023	Ristrutturazione servizi igienici scuola Acciaiuoli	04	02	2016	162.000,00	0,00	fondo - MUTUI E BOC, MUTUI E BOC
N	L0	V4		Edificidic	150029	Chiesa S. Giovannino degli Scolopi - restauro facciata e revisione orditure di copertura	05	01	2016	299.500,00	267.776,05	fondo - MUTUI E BOC, MUTUI E BOC
N	L6	V3	3	IMPIANTISI	150038	Campo di calcio Due Strade - impermeabilizzazione tribuna scoperta (vedi c.o. 150382)	06	01	2016	100.000,00	94.013,78	ALIENAZ.NON VINCOL., Fondo - da ALIENAZIONI
N	P0	V2		UFFICICOM	150043	Immobili via Baldovinetti, viale Corsica ed ex-Hantarex - Realizzazione di aree esterne funzionali al trasferimento uffici	01	06	2016	220.000,00	155.905,11	fondo - MUTUI E BOC, MUTUI E BOC
N	I0	V3		SCUOLE	150055	Consolidamento cemento armato trave di fondazione Scuola dell'Infanzia Montagnola	04	01	2016	130.000,00	0,00	fondo - MUTUI E BOC, MUTUI E BOC
N	L0	V2	1	PALAZZOV	150058	Palazzo Vecchio - Efficientamento energetico corpi scaldanti Uffici e Zone Museali	05	01	2016	80.000,00	72.519,14	fondo - MUTUI E BOC, MUTUI E BOC
N	G4	G4		PISTECICL	150060	Manutenzione straordinaria Piste Ciclabili	10	05	2016	400.000,00	0,00	MUTUI E BOC, Q. RISULT. AMMIN. DA MUTUI
N	G4	G4		STRADEEM	150062	Interventi di sicurezza stradale	10	05	2016	500.000,00	0,00	fondo - MUTUI E BOC, MUTUI E BOC
N	G4	G4		STRADEEM	150063	Interventi di sicurezza stradale - Piazza Mattei - vedi c.o. 160410	10	05	2016	400.000,00	19.399,95	fondo - MUTUI E BOC, MUTUI E BOC
N	G4	G4		STRADEEM	150064	Interventi per la riqualificazione dello spazio urbano - accordo quadro	10	05	2016	370.000,00	61.245,81	fondo - MUTUI E BOC, MUTUI E BOC
N	L0	V4		EDIFICIDIC	150069	Basilica di Santa Maria del Carmine - lavori urgenti di consolidamento e restauro vela campanaria pericolante	05	01	2016	22.660,00	0,00	Q.RISULT. AMM.DA CONCESSIONI
N	L0	V4		Edificidic	150070	Risanamento conservativo edile - chiese e conventi	05	01	2016	120.000,00	89.259,08	fondo - MUTUI E BOC, MUTUI E BOC
N	L0	V4		PalazzoVec	150071	Risanamento conservativo edile - Palazzo Vecchio	05	01	2016	120.000,00	105.197,69	fondo - MUTUI E BOC, MUTUI E BOC
N	L0	V4		Edificidic	150072	Basilica di Santo Spirito - risanamento e restauro urgente cupola brunelleschiana	05	01	2016	352.500,00	13.703,04	fondo - MUTUI E BOC, MUTUI E BOC, Q. RISULT. AMMIN. DA MUTUI
N	L0	V4		BENIMONU	150073	Restauro Porta San Giorgio in Costa San Giorgio	05	01	2016	250.000,00	0,00	fondo - MUTUI E BOC, MUTUI E BOC, Q. RISULT. AMMIN. DA MUTUI
N	L0	V4		BeniMonum	150074	Risanamento conservativo complessi restauro urbano su immobili vincolati	05	01	2016	120.000,00	31.187,65	fondo - MUTUI E BOC, MUTUI E BOC
N	L0	V4		BENIMONU	150075	Risanamento conservativo a palazzi, ville e monumenti	05	01	2016	140.000,00	91.489,51	fondo - MUTUI E BOC, MUTUI E BOC
N	L0	V4		BeniMonum	150076	Messa in sicurezza superfici affrescate a seguito di eventi meteorologici	05	01	2016	120.000,00	77.227,12	fondo - MUTUI E BOC, MUTUI E BOC, Q. RISULT. AMMIN. DA MUTUI
N	I0	V3		SCUOLE	150084	ITIS Leonardo da Vinci - Completamento lavori di prevenzione incendi per richiesta CPI	04	02	2016	90.000,00	0,00	fondo - MUTUI E BOC, MUTUI E BOC
N	P0	V2		ALTRIIMM	150088	Manutenzione straordinaria Patrimonio non abitativo dell'Ente	01	06	2016	50.000,00	0,00	fondo - MUTUI E BOC, MUTUI E BOC
N	P0	V2		UFFICICOM	150089	Adeguamento normativo in materia di Prevenzione Incendi ex-Istituto dei Ciechi - Lotto B Uffici	01	06	2016	150.000,00	142.752,59	fondo - MUTUI E BOC, MUTUI E BOC
N	P0	V2		STRADEEM	150090	Sicurezza stradale: sottopassi - Implementazione sistemi di sicurezza mediante ampliamento impianti semaforici, sonde di allagamento, gestione telematica remota - Fase I	01	06	2016	250.000,00	85.089,21	MUTUI E BOC, Q. RISULT. AMMIN. DA MUTUI
N	N0	V2		CIMITERIES	150094	Realizzazione loculi osari per scadenze decennali finalizzati anche all'accoglimento dei resti ossei	12	09	2016	250.000,00	91.341,10	fondo - MUTUI E BOC, MUTUI E BOC
N	I2	V3		SCUOLE	150125	Nuova copertura prefabbricata all'Asilo Arca di Noè via Vespucci	12	01	2016	100.000,00	99.844,08	fondo - MUTUI E BOC, MUTUI E BOC

ELENCO DELLE OPERE PUBBLICHE FINANZIATE NEGLI ANNI PRECEDENTI - ANNO 2016

Intervento terminato	C. Resp. Budget	C. Resp. Procedura	Quartiere	Categoria Tematica	Codice opera	Descrizione	Codice		Anno impegno fondi	Importo		Fonti di finanziamento (descrizione estremi)
							Missione	Programma		Totale	Già liquidato	
N	L6	V0	2	IMPIANTIS	150145	Realizzazione nuova palestra per la boxe nel Q. 2	06	01	2016	900.000,00	516.737,27	fondo - MUTUI E BOC, MUTUI E BOC
N	P0	V2		ALTRIIMMC	150219	Realizzazione e rifunzionalizzazione servizi igienici per la città	01	06	2016	150.000,00	0,00	fondo - MUTUI E BOC, MUTUI E BOC
N	T2	T2		VERDEPUE	150223	Manutenzione straordinaria arginature Macinante e Goricina - lotto funzionale	09	02	2016	60.000,00	62.718,20	Q.RISULT. AMM.NE DA ALIENAZ.
N	I0	V2		SCUOLE	150227	Immobili scolastici - Realizzazione di interventi infrastrutturali per la connettività telematica tramite sistemi di rete wi-fi, ampliamento e potenziamento reti dati e banda ADSL	04	02	2016	200.000,00	98.550,22	fondo - MUTUI E BOC, MUTUI E BOC
N	L0	V4		BeniMonum	150229	Museo del Novecento, allestimento sezione mostre temporanee (vedi c.o.140335)	05	01	2016	100.000,00	0,00	fondo - MUTUI E BOC, MUTUI E BOC
N	G4	G4	5	STRADEEM	150231	Interventi vari di razionalizzazione e fluidificazione del traffico urbano - Viale XI Agosto	10	05	2016	215.000,00	169.505,99	fondo - MUTUI E BOC, MUTUI E BOC
N	T1	T1	2	VERDEPUE	150233	Interventi di riqualificazione (sostituzione e incremento) del patrimonio arboreo Q. 2	09	02	2016	100.000,00	150,00	fondo - MUTUI E BOC, MUTUI E BOC
N	T1	T1	3	VERDEPUE	150234	Interventi di riqualificazione (sostituzione e incremento) del patrimonio arboreo Q. 3 e Q. 1 SX ARNO	09	02	2016	100.000,00	70.064,32	fondo - MUTUI E BOC, MUTUI E BOC
N	T1	T1	4	VERDEPUE	150235	Interventi di riqualificazione (sostituzione e incremento) del patrimonio arboreo Q. 4	09	02	2016	100.000,00	1.608,21	fondo - MUTUI E BOC, MUTUI E BOC
N	T1	T1	5	VERDEPUE	150236	Interventi di riqualificazione (sostituzione e incremento) del patrimonio arboreo Q. 5	09	02	2016	100.000,00	74.383,53	fondo - MUTUI E BOC, MUTUI E BOC
N	T1	T1	1	VERDEPUE	150237	Manutenzione alberature aree verdi Q1 dx e Cascine	09	02	2016	100.000,00	79.101,58	fondo - MUTUI E BOC, MUTUI E BOC
N	T1	T1	1	VERDEPUE	150238	Manutenzione straordinaria Giardino dell'Iris - II lotto	09	02	2016	200.000,00	0,00	MUTUI E BOC
N	G2	G2	4	STRADEEM	150295	Intervento di riqualificazione strutturale della passerella sull'Arno (avanzo da trasferimenti da RFI) (vedi cod.op. 120402-150291)	10	05	2016	581.391,67	572.507,01	Fondo - da AVANZO AMMINISTRAZ.
N	Q0	V4		ALTRIIMMC	150334	Ex Chiesa dei Barnabiti - opere di messa in sicurezza della copertura e dell'incanniccato (quota parte a carico di altro ente pubblico) - vedi c.o. 160348	05	01	2016	50.000,00	49.941,49	TRASFER.ENTI PP.VINC
N	L0	V4		BENIMONU	150335	Interventi di manutenzione e restauro del patrimonio delle belle arti - 1° fase	05	01	2016	213.808,70	176.673,82	fondo - MUTUI E BOC, MUTUI E BOC
N	L0	V4		BENIMONU	150336	Interventi di manutenzione e restauro del patrimonio delle belle arti - 2° fase	05	01	2016	150.000,00	145.152,64	MUTUI E BOC, Q. RISULT. AMMIN. DA MUTUI
N	L0	V4	1	BeniMonum	150341	Restauro Colonna della Giustizia in Piazza S.Trinita (trasferimento da privati) (vedi cod.op. 140069)	05	01	2016	2.454,83	2.074,82	TRASFER.DA PRIVATI
N	I0	V3		SCUOLE	150343	Consolidamenti e messa in sicurezza edifici scolastici a seguito di indagini diagnostiche - 1° lotto	04	02	2016	300.000,00	273.873,68	fondo - MUTUI E BOC, MUTUI E BOC
N	T1	T1	3	VERDEPUE	150350	Interventi di reimpianto alberature nel parco dell'Anconella - Albereta ( da realizzare da privati)	09	02	2016	100.000,00	0,00	INT.REAL.DA PRIVATI
N	G0	V4	1	STRADEEM	150363	Riqualificazione Piazza del Carmine	10	05	2016	1.150.000,00	1.045.389,25	MUTUI E BOC, Q. RISULT. AMMIN. DA MUTUI
N	L0	V4	1	PalazzoVec	150376	Palazzo Vecchio - Salone de'500 - illuminazione (sponsorizzazione) ( vedi cod.op. 140012)	05	01	2016	20.000,00	20.000,00	TRASFER.DA PRIVATI
N	L6	V3	3	IMPIANTIS	150380	Campo Calcio Due strade - Installazione di illuminazione led nel campo principale (realizzati dal gestore dell'impianto)	06	01	2016	164.250,00	100.768,80	INT.REAL.DA PRIVATI
N	L6	V3	3	IMPIANTIS	150382	Campo di calcio Due Strade - impermeabilizzazione tribuna scoperta (vedi c.o.150038)	06	01	2016	50.000,00	50.000,00	fondo - MUTUI E BOC, MUTUI E BOC
N	L0	V4		BeniMonum	160001	Forte Belvedere - adeguamento funzionale degli interni (contributo statale)	05	01	2016	150.000,00	101.423,02	TRASF.STATO FINALIZ.
N	NO	V0		CIMITERIE	160007	Cimiteri Comunali: TRESPIANO - Rifacimento viabilità interna / rampe; impermeabilizzazione coperture cappelle locali - Lotto 1	12	09	2016	400.000,00	279.818,00	fondo - MUTUI E BOC, MUTUI E BOC
N	G4	G4	2	STRADEEM	160014	Interventi di messa in sicurezza della viabilità - Piazza Edison e strade limitrofe - (trasferimenti da privati)	10	05	2016	59.800,00	52.298,50	Fondo - da TRASF.DA PRIVATI, Q.RISULT. AMM. DA TRAS.DA PRIV
N	L0	V4	1	EDIFICIDIC	160016	Basilica SS. Annunziata sistemazione impianto elettrico (art bonus)	05	01	2016	420.000,00	287.916,33	TRASFER.DA PRIVATI, Fondo - da TRASF.DA PRIVATI, Q.RISULT.
N	I0	V3	2	SCUOLE	160038	Accrescimento delle condizioni di sicurezza alla scuole del Q.2 (opere a seguito di sopralluogo elementi non strutturali)	04	02	2016	100.000,00	93.891,76	Q.RISULT. AMM.NE DA ALIENAZ., Fondo - da ALIENAZIONI
N	I0	V3		SCUOLE	160040	Rifacimento copertura e facciate scuola Garibaldi - 1° lotto	04	02	2016	300.000,00	299.592,88	fondo - MUTUI E BOC, MUTUI E BOC
N	I0	V3		SCUOLE	160041	Ristrutturazione servizi igienici scuola Sauro Papini	04	02	2016	250.000,00	241.073,83	fondo - MUTUI E BOC, MUTUI E BOC
N	L6	V3		IMPIANTIS	160042	Campo di calcio Anconella - Completamento area spogliatoi e servizi	06	01	2016	400.000,00	184.406,73	fondo - MUTUI E BOC, MUTUI E BOC
N	L6	V3		IMPIANTIS	160044	Sferisterio delle Cascine - restauro e messa in sicurezza tribuna longitudinale	06	01	2016	100.000,00	99.278,04	fondo - MUTUI E BOC, MUTUI E BOC
N	I0	V3		SCUOLE	160046	Scuola primaria e dell'infanzia Torrigiani-Ferrucci Via della Chiesa - ristrutturazione edilizia - opere di completamento	04	02	2016	100.000,00	6.910,62	fondo - MUTUI E BOC, MUTUI E BOC



ELENCO DELLE OPERE PUBBLICHE FINANZIATE NEGLI ANNI PRECEDENTI - ANNO 2016

Intervento terminato	C. Resp. Budget	C. Resp. Procedura	Quartiere	Categoria Tematica	Codice opera	Descrizione	Codice		Anno impegno fondi	Importo		Fonti di finanziamento (descrizione estremi)
							Missione	Programma		Totale	Già liquidato	
N	I0	V3		SCUOLE	160047	Ristrutturazione servizi igienici scuola Cairoli	04	02	2016	150.000,00	97.900,00	fondo - MUTUI E BOC, MUTUI E BOC
N	I0	V3		SCUOLE	160048	Consolidamento Copertura Elementare Niccolini - Porzione angolare	04	02	2016	440.000,00	427.097,71	fondo - MUTUI E BOC, MUTUI E BOC
N	I0	V3		SCUOLE	160049	Ristrutturazione Servizi Igienici Scuola Martin Luter King	04	02	2016	100.000,00	77.702,07	fondo - MUTUI E BOC, MUTUI E BOC
N	I0	V3		SCUOLE	160051	Rifacimento della copertura a terrazza della scuola Vamba Q5 e realizzazione scala di emergenza	04	02	2016	400.000,00	372.001,10	fondo - MUTUI E BOC, MUTUI E BOC
N	I0	V3		SCUOLE	160052	ITIS Leonardo da Vinci Ristrutturazione servizi igienici ed opere di messe in sicurezza	04	02	2016	200.000,00	0,00	fondo - MUTUI E BOC, MUTUI E BOC
N	P0	V2		UFFICICOM	160053	Immobile Dir. Patrimonio via dell'Anguillara - Adeguamento normativo VVF archivio piano terreno fin. con oneri (vedi c.o. 160351)	01	06	2016	30.000,00	29.220,10	Fondo - da PROV. LEGGE 10/77
N	I0	V2		SCUOLE	160054	Immobili scolastici: Calamandrei, Desiderio da Settignano ed altri - Realizzazione di nuovi impianti elettromeccanici trasportatori	04	01	2016	100.000,00	42.020,41	fondo - MUTUI E BOC, MUTUI E BOC
N	N0	V2		CIMITERIES	160065	Realizzazione impianti rilevazione ed allarme incendio a servizio di Cappelle del Commiato, depositi ed altri immobili	12	09	2016	100.000,00	27.133,66	Q.RISULT. AMM.NE DA ALIENAZ., Fondo - da ALIENAZIONI
N	N0	V0		CIMITERIES	160066	Cimiteri Comunali: Pino Monteripaldi - Realizzazione ossarini per fabbisogno scadenze trentennali	12	09	2016	300.000,00	217.606,78	fondo - MUTUI E BOC, MUTUI E BOC
N	N0	V2		CIMITERIES	160067	Cimitero delle Porte Sante - Consolidamento / messa in sicurezza Cappelle adiacenti i bastioni lungo i camminamenti Cinta Muraria e messa in sicurezza 2^ fase	12	09	2016	450.000,00	0,00	fondo - MUTUI E BOC, MUTUI E BOC
N	N0	V2		CIMITERIES	160068	Cimiteri Comunali: Trespiano - Realizzazione impianti elettrici ed illuminazione ad alta efficienza energetica	12	09	2016	100.000,00	0,00	fondo - MUTUI E BOC, MUTUI E BOC
N	P0	V0		UFFICICOM	160069	Area Parterre - Restauro cubi e percorsi esterni, consolidamento solaio Rondò	01	06	2016	350.000,00	200.575,20	fondo - MUTUI E BOC, MUTUI E BOC
N	R0	V2		ALTRO	160071	Sicurezza cittadina - Realizzazione sistemi di videosorveglianza mediante fibra ottica, con installazione nuove telecamere e gestione telematica remota	03	02	2016	220.000,00	218.500,99	fondo - MUTUI E BOC, MUTUI E BOC
N	P0	V2		UFFICICOM	160072	Direzione Risorse Finanziarie via del Parione - Restauro coperture e facciate 2° lotto e adeguamento accessibilità cortile interno	01	06	2016	380.000,00	376.231,30	fondo - MUTUI E BOC, MUTUI E BOC
N	N0	V2		CIMITERIES	160076	Strutture Sociali: San Paolino, Rovezzano e altri - Realizzazione impianti elettrici ad alta efficienza energetica	12	04	2016	130.000,00	90.483,05	fondo - MUTUI E BOC, MUTUI E BOC
N	N0	V2		CIMITERIES	160077	STRUTTURE SOCIALI: Centro Le Rondini e Pertini - Adeguamenti normativi e messa in sicurezza delle Strutture di Accoglienza	12	04	2016	250.000,00	173.750,25	fondo - MUTUI E BOC, MUTUI E BOC
N	N0	V2		ALTRIIMM	160078	Strutture Sociali: San Paolino, Rovezzano e altri - Realizzazione impianti meccanici ad alta efficienza energetica e certificazione	12	04	2016	100.000,00	59.494,81	fondo - MUTUI E BOC, MUTUI E BOC
N	P0	V2		UFFICICOM	160079	Installazione nuovi gruppi antincendio in immobili comunali	01	06	2016	50.000,00	25.846,72	fondo - MUTUI E BOC, MUTUI E BOC
N	I0	V3		SCUOLE	160080	Restauro facciate scuola Andrea del Sarto e altre	04	02	2016	200.000,00	92.292,32	Q.RISULT. AMM.NE DA ALIENAZ., Fondo - da ALIENAZIONI
N	I0	V3		SCUOLE	160081	Riqualificazione funzionale scuola Machiavelli	04	02	2016	70.000,00	1.224,28	fondo - MUTUI E BOC, MUTUI E BOC
N	L0	V4		BeniMonum	160086	Palagio di Parte Guelfa. Restauro paramenti lapidei esterni	05	01	2016	300.000,00	272.723,15	fondo - MUTUI E BOC, MUTUI E BOC
N	L0	V4		BeniMonum	160088	Museo Marino Marini accessibilità (da fondo ABA c.o. 140242)	05	01	2016	300.000,00	5.200,00	Fondo - da PROV. LEGGE 10/77, Q.RISULT. AMM.DA CONCESSIONI EDILIZIE
N	G0	V0		STRADEEM	160090	Nuova Piazza dell'Isolotto (progettazione) - VEDI COD.OP.160091	08	01	2016	50.000,00	46.307,32	Fondo - da PROV. LEGGE 10/77, CONCESSIONI EDILIZIE
N	V3	V3	1	SCUOLE	160092	Edifici scolastici del Quartiere 1 interventi di adeguamento alla normativa prevenzione incendi	01	06	2016	140.000,00	124.283,43	fondo - MUTUI E BOC, MUTUI E BOC
N	V3	V3		SCUOLE	160093	Edifici scolastici del Quartiere 2-3 interventi di adeguamento alla normativa prevenzione incendi	01	06	2016	180.000,00	119.512,69	fondo - MUTUI E BOC, MUTUI E BOC
N	V3	V3	4	SCUOLE	160094	Edifici scolastici del Quartiere 4 interventi di adeguamento alla normativa prevenzione incendi	01	06	2016	140.000,00	106.820,71	fondo - MUTUI E BOC, MUTUI E BOC
N	V3	V3	4	SCUOLE	160095	Edifici scolastici del Quartiere 5 interventi di adeguamento alla normativa prevenzione incendi	01	06	2016	140.000,00	43.326,75	fondo - MUTUI E BOC, MUTUI E BOC
N	T1	T1		VERDEPUE	160098	Interventi di ristrutturazione dei parchi, giardini e aree verdi colpiti da eventi calamitosi - II STRALCIO	09	02	2016	331.250,00	218.189,12	fondo - MUTUI E BOC, MUTUI E BOC
N	T1	T1		VERDEPUE	160099	DLGS 81/08 interventi di attuazione del piano di progressivo miglioramento delle condizioni di salute e sicurezza sui luoghi di lavoro	09	02	2016	150.000,00	144.312,71	fondo - MUTUI E BOC, MUTUI E BOC
N	G2	G2		STRADEEM	160102	Interventi di competenza dell'Amministrazione Comunale inerenti l'accordo quadro con Autorità Idrica Toscana e Publicacqua	10	05	2016	247.685,71	0,00	fondo - MUTUI E BOC, MUTUI E BOC

ELENCO DELLE OPERE PUBBLICHE FINANZIATE NEGLI ANNI PRECEDENTI - ANNO 2016

Intervento terminato	C. Resp. Budget	C. Resp. Procedura	Quartiere	Categoria Tematica	Codice opera	Descrizione	Codice		Anno impegno fondi	Importo		Fonti di finanziamento (descrizione estremi)
							Missione	Programma		Totale	Già liquidato	
N	G2	G2	1	STRADEEM	160103	Interventi di manutenzione straordinaria Q1 (Anno 2016) - Accordo Quadro	10	05	2016	300.000,00	47.172,49	fondo - MUTUI E BOC, MUTUI E BOC
N	G2	G2		STRADEEM	160104	Interventi di manutenzione straordinaria Q4-5 (Anno 2016) - Accordo Quadro	10	05	2016	505.000,00	125.279,86	fondo - MUTUI E BOC, MUTUI E BOC
N	T1	T1		VERDEPUE	160105	Interventi di riqualificazione della rete ecologica - Sostituzione del patrimonio arboreo in fregio alla cerchia dei viali (monetizzazione)	09	02	2016	274.160,00	0,00	TRASFER.DA PRIVATI, Fondo - da TRASF.DA PRIVATI
N	G2	G2		STRADEEM	160106	Interventi di manutenzione straordinaria Q2-3 (Anno 2016) - Accordo Quadro	10	05	2016	505.000,00	375.450,77	fondo - MUTUI E BOC, MUTUI E BOC
N	G2	G2		STRADEEM	160108	Interventi di riqualificazione rete viaria Q2-3 (Anno 2016)	10	05	2016	650.000,00	515.066,89	fondo - MUTUI E BOC, MUTUI E BOC
N	G2	G2		STRADEEM	160109	Interventi di riqualificazione rete viaria Q4-5 (Anno 2016)	10	05	2016	650.000,00	10.350,00	fondo - MUTUI E BOC, MUTUI E BOC
N	G2	G2	1	STRADEEM	160110	Interventi di riqualificazione rete viaria Q.1 (Anno 2016)	10	05	2016	400.000,00	103.932,42	fondo - MUTUI E BOC, MUTUI E BOC
N	G2	G2		STRADEEM	160112	Interventi di manutenzione straordinaria pavimentazioni stradali ponti e viadotti e sottopassi - Accordo quadro	10	05	2016	150.000,00	109.273,10	fondo - MUTUI E BOC, MUTUI E BOC
N	G2	G2		STRADEEM	160113	Accordo quadro di manutenzione straordinaria e di riqualificazione strutturale di manufatti stradali (vedi c.o. 160359)	10	05	2016	275.000,00	206.602,59	Fondo - da ALIENAZIONI
N	G2	G2	1	STRADEEM	160117	Intervento di messa in sicurezza Ponte Vespucci	10	05	2016	1.000.000,00	11.685,31	fondo - MUTUI E BOC, MUTUI E BOC
N	G2	G2	1	STRADEEM	160118	Interventi di consolidamento infrastrutturale sede viaria SS. Annunziata	10	05	2016	500.000,00	0,00	fondo - MUTUI E BOC, MUTUI E BOC
N	N0	V2		CIMITERIES	160245	Cimitero PORTE SANTE: Realizzazione Spogliatoio / Magazzino operai	12	09	2016	70.000,00	62.618,15	fondo - MUTUI E BOC, MUTUI E BOC
N	P0	V2		UFFICICOM	160246	Immobile via Guido Monaco - Nuova realizzazione impianto fognario a servizio della Sede Polizia Municipale	01	06	2016	120.000,00	2.031,08	fondo - MUTUI E BOC, MUTUI E BOC
N	L0	V4		Edificidic	160250	Chiesa di S. Giovannino dei Padri Scolopi - Interventi urgenti per il restauro e consolidamento della volta affrescata (art bonus)	05	01	2016	300.000,00	166.107,54	TRASFER.DA PRIVATI, Fondo - da TRASF.DA PRIVATI
N	L0	V2		ALTRIIMMC	160251	Cinema Alfieri - Opere urgenti di ristrutturazione	05	01	2016	30.000,00	18.818,56	ALIENAZ.NON VINCOL., Fondo - da ALIENAZIONI
N	T1	T2	2	VERDEPUE	160257	Riqualificazione sentiero scalpellini - completamento	09	02	2016	118.750,00	1.752,17	fondo - MUTUI E BOC, MUTUI E BOC
N	T1	T2		VERDEPUE	160258	Realizzazione e ristrutturazione degli orti cittadini fin.con mutuo (vd. anche c.o. 160259)	09	02	2016	50.000,00	0,00	fondo - MUTUI E BOC, MUTUI E BOC
N	L0	V4		BENIMONU	160280	Teatro della Pergola - ristrutturazione lotto 3 (da finanzia.cono contributo regionale ) cod.op.12407-120800-120802 - 120801	05	01	2016	415.695,59	414.184,22	TRASF.REGION.FINALIZ, Fondo - TRASF.REGION.FINALIZ
N	L0	V4		BeniMonum	160281	Progetto Grandi Oblate e Teatro dell'Oriuolo - Ampliamento e valorizzazione - lotto 4 (q.p. da finanzia.con trasferimenti Ente Cassa di Risparmio) da cod.op.120447	05	01	2016	350.000,00	0,00	TRASFER.DA PRIVATI
N	T0	V3	5	ALTRO	160282	Interventi straordinario risanamento acustico da finanziare con contributo regionale - DA COD.OP.140214	09	08	2016	74.912,03	74.912,03	TRASF.REGION.FINALIZ, Fondo - TRASF.REGION.FINALIZ
N	L6	V3		IMPIANTISI	160283	Micropiscina ITI - Via dei Caboto - realizzazione impianto di cogenerazione da cod. op. 150355	06	01	2016	407.000,00	0,00	INT.REAL.DA PRIVATI
N	L6	V3		IMPIANTISI	160284	"Micropiscina Don Minzoni - P.zza di cavalieri di vittorio veneto - realizzazione impianto di cogenerazione da cod. op. 150355"	06	01	2016	396.000,00	0,00	INT.REAL.DA PRIVATI
N	V0	V2	6	UFFICICOM	160287	Interventi per abbattimento barriere architettoniche ai sensi L.R. 47/91 - Manutenzione straordinaria in uffici e servizi com.li - lotto B (finanziamento regionale) (vedi c.o. 140323)	01	06	2016	47.000,00	2.355,66	TRASF.REGION.FINALIZ, Fondo - TRASF.REGION.FINALIZ
N	G2	G2	4	STRADEEM	160306	Intervento di riqualificazione strutturale della passerella sull'Arno	10	05	2016	230.000,00	70.920,50	fondo - MUTUI E BOC, Q. RISULT. AMMIN. DA MUTUI
N	G4	G4	5	STRADEEM	160315	Interventi per la sicurezza stradale safety review via Pistoiese "Progetto David" - vd. c.o.150372-160316	10	05	2016	136.421,85	12.863,06	fondo - MUTUI E BOC
N	G4	G4	5	STRADEEM	160316	Interventi per la sicurezza stradale safety review via Pistoiese "Progetto David" - vd. c.o.150372-160315	10	05	2016	175.802,50	0,00	TRASF.REGION.FINALIZ, Fondo - TRASF.REGION.FINALIZ
N	V0	V2	6	UFFICICOM	160318	Interventi per abbattimento barriere architettoniche ai sensi L.R. 47/91 - Manutenzione straordinaria in uffici e servizi com.li - lotto B	01	06	2016	78.000,00	47.865,46	Fondo - da PROV. LEGGE 10/77
N	T1	T1	3	VERDEPUE	160322	Interventi di risanamento conservativo dei camminamenti e delle pendici del viale Poggi e dei relativi manufatti (ex c.o.111060)	09	02	2016	80.000,00	26.722,87	fondo - MUTUI E BOC
N	G4	G4	6	STRADEEM	160330	Ampliamento controllo telematico a corsie bus (vedi anche c.o. 160331-160332) - (ex c.o.080552 e 100711)	10	05	2016	761.743,79	29.209,36	Fondo - TRASF.STATO.FINALIZ
N	G4	G4	6	STRADEEM	160331	Ampliamento controllo telematico a corsie bus (vedi anche c.o. 160330-160332)	10	05	2016	500.000,00	0,00	Fondo - da ALIENAZIONI
N	L0	V4	1	PALAZZOV	160333	Palazzo Vecchio - Revisione conservativa del soffitto ligneo della Sala degli Elementi - sponsorizzazione	05	01	2016	115.000,00	102.509,68	TRASFER.DA PRIVATI, Fondo - da TRASF.DA PRIVATI
N	R0	V2	1	ALTRO	160337	Installazione telecamere per videosorveglianza di piazze storiche della città (q.p. a carico dell'Ente progetto Replicate) - vedi c.o. 160340	03	02	2016	300.000,00	298.543,61	TRASF.UNIONE EUROPEA
N	G4	G4		ALTRO	160339	progetto Replicate interventi propedeutici e complementari installazione very fast recharge	10	05	2016	30.000,00	0,00	TRASF.UNIONE EUROPEA, Q. RISULT. AMMIN. DA TRASF. UE



ELENCO DELLE OPERE PUBBLICHE FINANZIATE NEGLI ANNI PRECEDENTI - ANNO 2016

Intervento terminato	C. Resp. Budget	C. Resp. Procedura	Quartiere	Categoria Tematica	Codice opera	Descrizione	Codice		Anno impegno fondi	Importo		Fonti di finanziamento (descrizione estremi)
							Missione	Programma		Totale	Già liquidato	
N	R0	V2	1	ALTRO	160340	Installazione telecamere per videosorveglianza di piazze storiche della città (q.p. a carico dell'Ente Cassa di Risparmio) - vedi c.o. 160337-160347	03	02	2016	100.000,00	99.387,81	TRASFER.DA PRIVATI
N	X0	V2	1	ALTRO	160344	Interventi di efficientamento energetico e di District Heating - spese per progettazione vedi c.o.160343	09	08	2016	35.000,00	22.269,68	Fondo -TRASF.U.E., TRASF.UNIONE EUROPEA
N	Q0	V4	1	ALTRIIMMC	160348	Ex chiesa dei Barnabiti - opere di messa in sicurezza della copertura e dell'incanniccato (quota parte a carico ente) - vedi c.o. 150334	05	01	2016	70.000,00	69.810,39	fondo - AVANZO DI BILANCIO
N	P0	V2	1	UFFICICOM	160351	Immobile Dir. Patrimonio via dell'Anguillara - Adeguamento normativo VVF archivio piano terreno fin. con mutuo (vedi c.o. 160053)	01	06	2016	50.000,00	49.816,83	fondo - MUTUI E BOC, MUTUI E BOC
N	T1	T1	1	VERDEPUE	160357	Ripristino aree verdi Q1 - giardino del Bobolino	09	02	2016	40.000,00	28.459,06	Fondo - da ALIENAZIONI
N	T1	T1	1	VERDEPUE	160358	Installazione di ringhiere artistiche in piazza Santo Spirito	09	02	2016	40.000,00	18.040,62	Fondo - da ALIENAZIONI
N	G2	G2	6	STRADEEM	160359	Accordo quadro per manutenzione straordinaria e riqualificazione strutturale di manufatti stradali (vedi c.o. 160113)	10	05	2016	121.391,67	73.816,37	fondo - MUTUI E BOC, MUTUI E BOC
N	G2	G2	4	STRADEEM	160361	Intervento di riqualificazione strutturale della passerella sull'Arno (vedi anche cc.oo. 150295-160306-120402)	10	05	2016	218.608,33	111.408,16	fondo - MUTUI E BOC, MUTUI E BOC
N	G4	G4	5	STRADEEM	160364	Interventi di miglioramento della mobilità finanziati con mutuo (vedi c.o.160365)	10	05	2016	135.000,00	11.957,62	fondo - MUTUI E BOC, MUTUI E BOC, Q. RISULT. AMMIN. DA MUTUI
N	T1	T1	1	VERDEPUE	160375	Opere di completamento PUE Leopolda - realizzazione di area a verde pubblico (vedi c.o.160374)	09	02	2016	215.000,00	160.149,94	Fondo - da PROV. LEGGE 10/77, Q.RISULT. AMM.DA CONCESS.EDIL
N	G2	G2	4	STRADEEM	160377	Riqualificazione di Via Guicciardini finanziata con mutuo - vedi c.o. 160378	10	05	2016	274.160,00	0,00	fondo - MUTUI E BOC, MUTUI E BOC
N	G2	G2	4	STRADEEM	160378	Riqualificazione di Via Guicciardini finanziata con ONERI - vedi c.o. 160377	10	05	2016	75.840,00	6.280,00	Fondo - da PROV. LEGGE 10/77
N	L0	V2	1	ALTRIIMMC	160380	Museo Marino Marini - ex Chiesa di San Pancrazio - trasferimenti per realizzazione nuovo impianto di climatizzazione (quota realizzata da privati) - (vedi c.o. 160379)	05	01	2016	210.000,00	0,00	INT.REAL.DA PRIVATI
N	L0	V2	1	BENIMONU	160381	Teatro della Pergola - interventi di adeguamento a norma prevenzione incendi da finanziare con alienazioni	05	01	2016	45.000,00	687,77	Fondo - da ALIENAZIONI
N	L6	V0	3	IMPIANTISI	160382	Realizzazione palestra coperta polivalente al Galluzzo ed altre opere - interventi complementari - vedi c.o. 111074	06	01	2016	50.000,00	49.849,99	TRASF.REGION.FINALIZ, Fondo - TRASF.REGION.FINALIZ
N	L0	V4		EDIFICIDIC	160385	Basilica di Santa Maria del Carmine - lavori urgenti di consolidamento e restauro vela campanaria pericolante - fin. con mutuo (vedi c.o. 150069)	05	01	2016	75.840,00	0,00	fondo - MUTUI E BOC, MUTUI E BOC, Q. RISULT. AMMIN. DA MUTUI
N	T1	T1	1	VERDEPUE	160388	Programma pluriennale di gestione del rischio connesso al patrimonio arboreo della città. Interventi di riqualificazione delle alberate - Q.1 DX	09	02	2016	110.000,00	76.504,98	fondo - MUTUI E BOC, MUTUI E BOC
N	T1	T1	1	VERDEPUE	160389	Programma pluriennale di gestione del rischio connesso al patrimonio arboreo della città. Interventi di riqualificazione delle alberate - Q.3-Q.1 SX	09	02	2016	150.000,00	122.554,88	fondo - MUTUI E BOC, MUTUI E BOC
N	T1	T1	1	VERDEPUE	160390	Programma pluriennale di gestione del rischio connesso al patrimonio arboreo della città. Interventi di riqualificazione delle alberate - Q.4	09	02	2016	120.000,00	70.552,70	fondo - MUTUI E BOC, MUTUI E BOC
N	T1	T1	1	VERDEPUE	160391	Programma pluriennale di gestione del rischio connesso al patrimonio arboreo della città. Interventi di riqualificazione delle alberate - Q.5	09	02	2016	120.000,00	88.580,10	fondo - MUTUI E BOC, MUTUI E BOC
N	G4	G4	6	ALTRO	160394	Interventi propedeutici per la messa in sicurezza impianti relativi alla mobilità	10	05	2016	71.621,14	20.299,18	Fondo - da ALIENAZIONI
N	G4	G4	6	STRADEEM	160396	Completamento riqualificazione piazza San Jacopino	10	05	2016	21.000,00	0,00	TRASF.REGION.FINALIZ
N	L6	V3	4	IMPIANTISI	160398	Riqualificazione campo di calcio Mantignano con realizzazione manto in sintetico	06	01	2016	475.000,00	474.841,62	fondo - MUTUI E BOC, MUTUI E BOC
N	L6	V3	2	IMPIANTISI	160399	Riqualificazione e adeguamento manto in sintetico campo di calcio Affrico (quota parte - vedi cod.op. 160400)	06	01	2016	265.000,00	261.949,81	fondo - MUTUI E BOC, MUTUI E BOC
N	L6	V2	2	IMPIANTISI	160401	Impianto sportivo Affrico - Realizzazione nuova cabina elettrica MT/bt	06	01	2016	60.000,00	22.239,67	fondo - MUTUI E BOC, MUTUI E BOC
N	L6	V3	2	IMPIANTISI	160402	Riqualificazione e adeguamento manto in sintetico campo di calcio Anconella	06	01	2016	500.000,00	499.850,00	fondo - MUTUI E BOC, MUTUI E BOC
N	G4	G4		STRADEEM	160410	Interventi di sicurezza stradale - Piazza Mattei (vedi anche c.o. 150063)	10	05	2016	8.974,92	0,00	TRASF.REGION.FINALIZ, Q.RISULT. AMM. DA CONTRIB.REG.
N	G4	G4		STRADEEM	160411	Interventi di sicurezza stradale - Piazza Mattei quota finanziata con avanzo	10	05	2016	200.246,03	0,00	Q.RISULT. AMM. DA CONTRIB.REG.
N	V0	V2	1	CIMITERIE	160412	Interventi Abbattimento Barriere Architettoniche (da c.o. 140242): Lavori complementari finalizzati all'abbattimento delle b.a. nei vialetti pedonali del cimitero delle Porte Sante	12	07	2016	45.000,00	30.091,38	Fondo - da PROV. LEGGE 10/77, CONCESS.EDILIZIE
N	V0	V0	3	IMPIANTISI	160413	Interventi Abbattimento Barriere Architettoniche (da c.o. 140242): palestra polivalente al Galluzzo ed altre opere - interventi aba complementari - vedi c.o. 160382	12	07	2016	22.656,54	22.427,54	Fondo - da PROV. LEGGE 10/77
N	V0	V3	2	IMPIANTISI	160417	Interventi Abbattimento Barriere Architettoniche (da c.o. 140242): palestra boxe - interventi finalizzati all'accessibilità	12	07	2016	150.000,00	2.828,00	Fondo - da PROV. LEGGE 10/77
N	T1	T1		VERDEPUE	160418	Interventi di ristrutturazione dei parchi, giardini e aree verdi colpiti da eventi calamitosi, Lungarni Colombo e Moro - I stralcio	09	02	2016	400.000,00	343.245,95	fondo - MUTUI E BOC, MUTUI E BOC



ELENCO DELLE OPERE PUBBLICHE FINANZIATE NEGLI ANNI PRECEDENTI - ANNO 2016

Intervento terminato	C. Resp. Budget	C. Resp. Procedura	Quartiere	Categoria Tematica	Codice opera	Descrizione	Codice		Anno impegno fondi	Importo		Fonti di finanziamento (descrizione estremi)
							Missione	Programma		Totale	Già liquidato	
N	G0	G0	1	STRADEEM	<b>160419</b>	Riqualificazione Via Panzani e strade limitrofe - Q1 - vedi c.o. 120414	10	05	<b>2016</b>	140.062,02	0,00	Fondo - da TRASF.DA PRIVATI
N	L6	V3		IMPIANTISI	<b>160802</b>	Realizzazione del manto in erba artificiale sul campo in sussidiario dell'impianto sportivo di Brozzi (da cod.150354)	06	01	<b>2016</b>	180.556,77	0,00	INT.REAL.DA PRIVATI
N	L6	V3		IMPIANTISI	<b>160803</b>	Realizzazione del manto in erba artificiale sul campo in sussidiario dell'impianto sportivo di Peretola (da cod.150354)	06	01	<b>2016</b>	100.661,55	0,00	INT.REAL.DA PRIVATI
N	V0	V0		UFFICICOM	<b>160805</b>	ABA - Nelson Mandela Forum completamento interventi di abbattimento barriere architettoniche	08	01	<b>2016</b>	44.000,00	43.632,07	TRASF.REGION.FINALIZ. Fondo - TRASF.REGION.FINALIZ
N	L0	V4		BENIMONU	<b>160807</b>	Interventi di manutenzione e restauro del patrimonio delle belle arti - 1° fase : lavori complementari di restauro dei bastioni inferiori nell'area ex bar Michelangelo	05	01	<b>2016</b>	91.191,30	90.486,38	fondo - MUTUI E BOC, MUTUI E BOC

ELENCO DELLE OPERE PUBBLICHE FINANZIATE NEGLI ANNI PRECEDENTI - ANNO 2017

Codice opera	Descrizione	Codice		Anno impegno fondi	Importo		Fonti di finanziamento (descrizione estremi)
		Missione	Programma		Totale	Già liquidato	
100504	Museo Bardini. Restauro facciate e copertura su Via San Niccolò	5	01	2017	380.000,00	0,00	fondo - MUTUI E BOC
110044	Realizzazione passerella ciclo-pedonale Argingrosso-Cascine (quart. 1 e 4) (bando periferie - progetto unico integrato della città metropolitana di Firenze)	10	05	2017	2.150.000,00	109.731,62	TRASFERENTI PP.VINC, Q.RISULT. AMM. DA ALTRI EE.PP.
120004	Museo Stibbert - completamento Scuderie piano primo - I lotto	05	01	2017	150.000,00	0,00	fondo - MUTUI E BOC
120225	Restauro Porta alla Croce in Piazza Beccaria (realizzato da privati) - vedi c.o. 160356	05	01	2017	368.657,74	0,00	INT.REAL.DA PRIVATI
120400	Completamento collegamento viario Nenni-Torre Galli 1° FASE (trasferimenti da RF 2013 imp.13/8275-8277)	10	05	2017	800.000,00	13.131,59	Q.RISULT. AMM. DA TRAS.DA PRIV, Fondo - da TRASF.DA PRIVATI
130053	Ristrutturazione / restauro coperture pericolanti aree storiche, controllo stabilità	12	09	2017	400.000,00	171.886,37	fondo - MUTUI E BOC
140029	Complesso immobiliare di via del Parione, 7 - Direzione Risorse Finanziarie - Restauro coperture e facciate 3° lotto	01	06	2017	250.000,00	104.104,80	Q. RISULT. AMMIN. DA MUTUI
140043	Palazzo Corsini Suarez interventi di restauro	05	01	2017	300.000,00	0,00	fondo - MUTUI E BOC
140080	Restauro monumento ai caduti a Settignano e altri monumenti cittadini	05	01	2017	100.000,00	0,00	fondo - MUTUI E BOC
140128	Cimiteri di Trespiano e Pino - nuovi impianti di illuminazione e di sicurezza	12	09	2017	80.000,00	0,00	fondo - MUTUI E BOC
150030	Restauro dei due casotti d'ingresso del giardino Tivoli sul viale Machiavelli	05	01	2017	150.000,00	0,00	fondo - MUTUI E BOC
150068	Basilica e convento S.Maria del Carmine - manutenzione straordinaria urgente coperture e facciate interne	05	01	2017	600.000,00	0,00	fondo - MUTUI E BOC
150114	Manutenzione straordinaria pertinenze manufatti stradali- accordo quadro	10	05	2017	400.000,00	0,00	fondo - MUTUI E BOC
150117	Interventi di sicurezza stradale	10	05	2017	250.000,00	6.889,40	fondo - MUTUI E BOC
150120	Abbattimento barriere architettoniche per la mobilità (anno 2017) (Interventi ai sensi L.R. 47/91) - ACCORDO QUADRO	08	01	2017	240.000,00	0,00	Fondo - da PROV. LEGGE 10/77
150126	Immobili scolastici e altri immobili - Interventi di messa a norma e di adeguamento antincendio per ottenimento CPI	12	01	2017	200.000,00	0,00	fondo - MUTUI E BOC
150131	sismica e sicurezza degli edifici scolastici ed altri Comunali: Verifiche e monitoraggi	04	02	2017	200.000,00	64.684,40	fondo - MUTUI E BOC
150133	Risanamento conservativo complessi restauro urbano su immobili vincolati	05	01	2017	50.000,00	0,00	fondo - MUTUI E BOC
150134	Manutenzione straordinaria edile - Palazzo Vecchio	05	01	2017	100.000,00	0,00	fondo - MUTUI E BOC
150136	Convento Santo Spirito - messa in sicurezza locali attualmente inagibili e manutenzione urgente facciata su via Maffia	05	01	2017	232.000,00	0,00	fondo - MUTUI E BOC

ELENCO DELLE OPERE PUBBLICHE FINANZIATE NEGLI ANNI PRECEDENTI - ANNO 2017

Codice opera	Descrizione	Codice		Anno impegno fondi	Importo		Fonti di finanziamento (descrizione estremi)
		Missione	Programma		Totale	Già liquidato	
150139	Palazzo Vecchio - adeguamento e prevenzione incendi	05	01	2017	200.000,00	0,00	fondo - MUTUI E BOC
150146	Complesso sportivo Assi Giglio Rosso - rifacimento pista	06	01	2017	150.000,00	146.714,83	fondo - MUTUI E BOC
150153	Immobile piazza San Martino ed altri uffici comunali - Interventi di manutenzione straordinaria degli impianti di climatizzazione estiva e termoventilazione negli edifici comunali (Prescrizioni ASL)	01	06	2017	100.000,00	92.644,21	fondo - MUTUI E BOC
150156	Implementazione sistemi di sicurezza mediante ampliamento impianti semaforici,	01	06	2017	200.000,00	0,00	fondo - MUTUI E BOC
150159	energetico imp. meccanici, razionalizzazione consumi e certificazione,	01	06	2017	200.000,00	45.269,59	fondo - MUTUI E BOC
150162	Manutenzione straordinaria bagni pubblici	01	06	2017	50.000,00	732,84	fondo - MUTUI E BOC
150168	Interventi di riqualificazione (sostituzione e incremento) del patrimonio arboreo Q3 e Q1 sx Arno	09	02	2017	100.000,00	0,00	fondo - MUTUI E BOC
150169	Interventi di riqualificazione (sostituzione e incremento) del patrimonio arboreo Q1 dx Arno e Cascine	09	02	2017	100.000,00	0,00	fondo - MUTUI E BOC
150170	Interventi di riqualificazione (sostituzione e incremento) del patrimonio arboreo Q2	09	02	2017	100.000,00	0,00	fondo - MUTUI E BOC
150172	Interventi di riqualificazione (sostituzione e incremento) del patrimonio arboreo Q5	09	02	2017	100.000,00	0,00	fondo - MUTUI E BOC
150180	Museo del '900 - restauro scalinata su piazza S.Maria Novella	05	01	2017	200.000,00	0,00	fondo - MUTUI E BOC
150181	impianti di illuminazione ai fini del risparmio energetico, tramite sistemi	04	02	2017	130.000,00	84.570,22	fondo - MUTUI E BOC
150184	Manutenzione straordinaria a palazzi, ville e monumenti	05	01	2017	180.000,00	0,00	fondo - MUTUI E BOC
150185	Forte di Belvedere - Palazzina Medicea - restauro elementi lapidei ed intonaci	05	01	2017	280.000,00	0,00	fondo - MUTUI E BOC
150186	Manutenzione straordinaria di immobili monumentali	05	01	2017	180.000,00	0,00	fondo - MUTUI E BOC
150248	rischio connesso al patrimonio arboreo della città - Interventi di riqualificazione delle	09	02	2017	500.000,00	0,00	fondo - MUTUI E BOC
150258	Memoriale di Auschwitz - installazione nello spazio EX3 nell'area di Gavinana - spese di progettazione (contributo regionale) (vedi c.o. 160255)	05	01	2017	100.000,00	37.538,91	TRASF.REGION.FINALIZ
150313	Realizzazione parcheggi scambiatori viale Corsica - linea 3 tramvia (avanzo da trasferimenti da RFI) (incassato ex 110459 q.p.)	10	05	2017	863.823,44	2.928,00	Fondo - da AVANZO AMMINISTRAZ.
160004	Riqualificazione - Torino di Santa Rosa - centro di socializzazione per anziani (contributo regionale)	05	01	2017	100.000,00	12.375,68	TRASF.REGION.FINALIZ, Q.RISULT. AMM. DA CONTRIB.REG.
160012	Interventi di nuova realizzazione piste ciclabili in via Leone X	10	05	2017	150.000,00	0,00	Fondo - da TRASF.DA PRIVATI
160020	illuminazione delle porte storiche finanziati da privati (sponsorizzazione)	10	05	2017	250.000,00	0,00	Fondo - da TRASF.DA PRIVATI
160031	Museo del Novecento facciate e coperture su via Palazzuolo	05	01	2017	347.530,00	0,00	Fondo - da TRASF.DA PRIVATI
160036	Realizzazione di nuove piste ciclabili-Fase I (PON Metro)	10	05	2017	950.000,00	149.389,72	TRASF.STATO FINALIZ.
160059	Realizzazione nuovo biennio ISIS L. da Vinci (Patto per la città)	04	02	2017	4.620.000,00	15.471,04	TRASF.STATO FINALIZ., Q.RISULT. AMM.DA CONTRIB.STAT
160087	Riqualificazione - Torino di Santa Rosa - centro di socializzazione per anziani (cofinanziamento ente)	12	03	2017	250.000,00	0,00	fondo - MUTUI E BOC
160091	Nuova Piazza dell'Isolotto	08	01	2017	1.450.000,00	1.418,42	fondo - MUTUI E BOC

ELENCO DELLE OPERE PUBBLICHE FINANZIATE NEGLI ANNI PRECEDENTI - ANNO 2017

Codice opera	Descrizione	Codice		Anno impegno fondi	Importo		Fonti di finanziamento (descrizione estremi)
		Missione	Programma		Totale	Già liquidato	
160120	Parcheggio meccanotessile	10	05	2017	750.000,00	28.851,78	MUTUI E BOC, fondo - MUTUI E BOC, Q. RISULT. AMMIN. DA MUTUI
160124	Manutenzione straordinaria strutture e guard rail e giunti dilatazione rete viaria	10	05	2017	344.406,75	0,00	fondo - MUTUI E BOC
160132	D.Lgs. 81/08 - Interventi di attuazione del Piano di progressivo miglioramento della condizioni di salute e sicurezza sui luoghi di lavoro	09	02	2017	150.000,00	0,00	fondo - MUTUI E BOC
160133	Accordo quadro per lavori di installazione di attrezzature ludiche e arredi in aree verdi	09	02	2017	300.000,00	4.598,00	fondo - MUTUI E BOC
160157	Scuole e immobili com. li - lavori di bonifica amianto (sicurezza )	01	06	2017	50.000,00	33.975,40	MUTUI E BOC, fondo - MUTUI E BOC
160158	Asilo Nido Pinocchio lavori di bonifica di materiali contenenti amianto	01	06	2017	95.000,00	85.421,16	MUTUI E BOC, fondo - MUTUI E BOC
160179	CIMITERI COMUNALI: RIFREDI - Realizzazione ossarini ed ampliamento struttura cimiteriale - Lotto 1	12	09	2017	350.000,00	52.971,61	fondo - MUTUI E BOC
160185	Cimiteri Comunali / Monumentali - Ristrutturazione / restauro coperture pericolanti, controllo stabilità camminamenti, realizzazione linee-vita - Lotto 2	12	09	2017	200.000,00	0,00	fondo - MUTUI E BOC
160186	Cimitero delle Porte Sante - Messa in sicurezza e restauro Cappelle Comunali e loculi lungo i Bastioni	12	09	2017	230.000,00	0,00	Q. RISULT. AMMIN. DA MUTUI, fondo - MUTUI E BOC
160191	Immobili sedi di Uffici Comunali - Efficientamento energetico delle strutture Comunali	01	06	2017	110.000,00	0,00	fondo - MUTUI E BOC
160192	Interventi per abbattimento barriere architettoniche ai sensi L.R. 47/91: istituto comprensivo Ghiberti - messa in opera di un servoscala	08	01	2017	17.240,00	0,00	Q.RISULT. AMM.DA CONCESSIONI EDIL
160193	Edificio comunale di via Nicolodi - Realizzazione di nuova cabina elettrica MT/bt e quadri elettrici di distribuzione	01	06	2017	150.000,00	0,00	fondo - MUTUI E BOC
160194	Immobile Dir. Servizi Tecnici - Rifunionalizzazione per nuovo archivio sede via dell'Arcovata	01	06	2017	187.500,00	0,00	fondo - MUTUI E BOC
160225	Teatro della Pergola. Messa in sicurezza coperture	05	01	2017	250.000,00	55.726,80	fondo - MUTUI E BOC
160226	Piazzale Michelangiolo. Restauro balaustre lato giardino dell'Iris	05	01	2017	500.000,00	0,00	fondo - MUTUI E BOC
160228	Casa dei Babbi Piazza Santo Spirito - Restauro piano secondo	12	04	2017	200.000,00	0,00	MUTUI E BOC, fondo - MUTUI E BOC
160230	Palazzo Guadagni - Restauro infissi	01	06	2017	100.000,00	0,00	fondo - MUTUI E BOC
160233	Palazzo Vecchio - Adeguamento e implementazione dell'impianto di evacuazione, e realizzazione di nuovi Quadri Elettrici (piano 1° lato Uff. Sindaco) - Lotto 2	01	06	2017	100.000,00	0,00	fondo - MUTUI E BOC
160289	Interventi di miglioramento della sicurezza di via Bolognese	10	05	2017	226.397,55	7.612,80	Fondo - da ALIENAZIONI
160308	Riqualificazione Giardino dell'Orticoltura da finanziare con trasferimento Ente Cassa di Risparmio e ECOPNEUS	09	02	2017	120.000,00	0,00	Fondo - da TRASF.DA PRIVATI
160327	Interventi di miglioramento della sicurezza di via Bolognese (vedi anche c.o. 160289)	10	05	2017	70.000,00	0,00	fondo - MUTUI E BOC
160343	Interventi di efficientamento energetico e di District Heating	09	08	2017	1.755.000,00	0,00	MUTUI E BOC
160356	Restauro Porta alla Croce in Piazza Beccaria (realizzato da privati) - spese per incentivo e polizza - vedi c.o. 120225	05	01	2017	6.342,26	6.153,26	TRASFER.DA PRIVATI
160395	Riqualificazione via Gioberti (vedi anche c.o. 120027)	10	05	2017	62.000,00	6.192,96	Fondo - TRASF.REGION.FINALIZ
160408	Adeguamento e potenziamento dell'impianto di illuminazione di piazza Pitti	10	05	2017	78.080,00	78.080,00	INT.REAL.DA PRIVATI
170017	Manutenzione straordinaria giardini scolastici	09	02	2017	200.000,00	0,00	fondo - MUTUI E BOC
170019	Riqualificazione parco Argingrosso e realizzazione Skate park	09	02	2017	170.000,00	0,00	fondo - MUTUI E BOC
170020	Opere di regolazione dell'accesso all'area verde di Via Ambrogio Di Baldese	09	02	2017	40.000,00	0,00	fondo - MUTUI E BOC

ELENCO DELLE OPERE PUBBLICHE FINANZIATE NEGLI ANNI PRECEDENTI - ANNO 2017

Codice opera	Descrizione	Codice		Anno impegno fondi	Importo		Fonti di finanziamento (descrizione estremi)
		Missione	Programma		Totale	Già liquidato	
170021	Giardino ex Meccanotessile- Interventi di potenziamento dei servizi e delle dotazioni	09	02	2017	80.000,00	21.151,29	fondo - MUTUI E BOC
170022	Riqualificazione piazze e arredi verdi - Piazza Tanucci , Piazza Giorgini, giardino di via Allori e altre aree verdi	09	02	2017	120.000,00	0,00	fondo - MUTUI E BOC
170027	Teatro dell'opera di Firenze - II stralcio 2° lotto	05	01	2017	60.000.000,00	0,00	Fondo - TRASF.STATO.FINALIZ
170029	Completamento collegamento viario Nenni-Torre Galli 1°fase (vedi anche c.o. 120400)	10	05	2017	800.000,00	1.831,83	fondo - MUTUI E BOC
170032	Completamento Intervento di messa in sicurezza Ponte Vespucci	10	05	2017	500.000,00	0,00	Q. RISULT. AMMIN. DA MUTUI, fondo - MUTUI E BOC
170033	Interventi di riqualificazione lastrici stradali	10	05	2017	450.000,00	0,00	fondo - MUTUI E BOC
170034	Interventi di sistemazione stradale relativi all'Accordo Quadro con Publiacqua a carico dell'amministrazione	10	05	2017	154.509,52	0,00	Q. RISULT. AMMIN. DA MUTUI
170035	Interventi di riqualificazione rete viaria Q2-3	10	05	2017	650.000,00	0,00	fondo - MUTUI E BOC
170036	Interventi di riqualificazione rete viaria Q4-5	10	05	2017	650.000,00	0,00	fondo - MUTUI E BOC
170037	Interventi di riqualificazione rete viaria Q1	10	05	2017	200.000,00	0,00	fondo - MUTUI E BOC
170039	Adeguamento e/o miglioramento dei dispositivi di ritenuta lungo la viabilità	10	05	2017	374.201,58	24.107,20	RISULT. AMMIN. DA MUTUI
170040	luoghi di lavoro D.Lgs. 81/2008 come indicato dalla Giunta Comunale - Fase 1	06	01	2017	140.000,00	0,00	fondo - MUTUI E BOC
170041	Interventi di messa a norma e di adeguamento antincendio per ottenimento	12	01	2017	270.000,00	124.440,00	fondo - MUTUI E BOC
170042	Scuola Don Milani - Placcature interne per completamento procedura ottenimento CPI	04	02	2017	130.000,00	0,00	fondo - MUTUI E BOC
170043	Scuola Calamandrei - Rifacimento nuovo locale centrale termica a seguito prescrizioni Vigili del Fuoco	04	02	2017	70.000,00	0,00	Q. RISULT. AMMIN. DA MUTUI
170044	Realizzazione di nuovi impianti di illuminazione esterna presso le scuole De Filippo, Guicciardini ed altre	04	02	2017	120.000,00	0,00	fondo - MUTUI E BOC
170045	Manutenzione straordinaria impianti elettrici e speciali a servizio degli edifici comunali del Quartiere 1 (Di.Ri.)	01	06	2017	50.000,00	34.945,80	fondo - MUTUI E BOC
170046	Bonifica cisterne gasolio a seguito di metanizzazioni - Fase 1	01	06	2017	80.000,00	0,00	fondo - MUTUI E BOC
170047	elettrici e speciali a servizio degli edifici comunali del Quartiere 2 (Di.Ri.)	01	06	2017	50.000,00	44.307,84	fondo - MUTUI E BOC
170048	Manutenzione straordinaria impianti elettrici e speciali a servizio degli edifici comunali del Quartiere 3 (Di.Ri.)	01	06	2017	50.000,00	27.990,53	fondo - MUTUI E BOC
170049	Consolidamento e messa in sicurezza scuole Verdi e Nencioni a seguito indagini diagnostiche dei solai	04	02	2017	375.000,00	159.563,02	fondo - MUTUI E BOC
170050	Lavagnini, Machiavelli e Vittorio Veneto a seguito indagini diagnostiche dei solai	04	02	2017	200.000,00	115.327,75	fondo - MUTUI E BOC
170051	Consolidamento e messa in sicurezza scuola Carducci elementare a seguito indagini diagnostiche dei solai	04	02	2017	400.000,00	100.866,77	fondo - MUTUI E BOC
170052	Consolidamento e messa in sicurezza scuole Ximenes, Desiderio da Settignano, Andrea del Sarto e La Pira a seguito indagini diagnostiche dei solai	04	02	2017	325.000,00	261.439,28	MUTUI E BOC, fondo - MUTUI E BOC
170054	Consolidamento e messa in sicurezza scuole Giotto, Villani, Vittorino da Feltre, Pertini, Sauro Papini e Calvino media a seguito indagini diagnostiche dei solai	04	02		339.000,00	161.125,77	fondo - MUTUI E BOC
170055	Consolidamento e messa in sicurezza scuola Gramsci a seguito indagini diagnostiche dei solai	04	02		380.000,00	299.348,30	fondo - MUTUI E BOC
170056	Consolidamento e messa in sicurezza scuole Montagnola infanzia, Pirandello, Argingrosso, De Filippo plesso A, Gramsci e Daddi a seguito indagini diagnostiche dei solai	04	02		266.000,00	177.880,99	fondo - MUTUI E BOC



ELENCO DELLE OPERE PUBBLICHE FINANZIATE NEGLI ANNI PRECEDENTI - ANNO 2017

Codice opera	Descrizione	Codice		Anno impegno fondi	Importo		Fonti di finanziamento (descrizione estremi)
		Missione	Programma		Totale	Già liquidato	
170057	Consolidamento e messa in sicurezza scuole Padre Balducci e Beato Angelico a seguito indagini diagnostiche dei solai	04	02		280.000,00	123.035,08	fondo - MUTUI E BOC
170058	Consolidamento e messa in sicurezza scuole Cadorna, Manzoni e Calamandrei a seguito indagini diagnostiche dei solai	04	02		300.000,00	256.234,75	fondo - MUTUI E BOC
170059	Manutenzione straordinaria impianti elettrici e speciali a servizio degli edifici comunali del Quartiere 4 (Di.Ri.)	01	06		50.000,00	759,99	fondo - MUTUI E BOC
170060	Manutenzione straordinaria impianti elettrici e speciali a servizio degli edifici comunali del Quartiere 5 (Di.Ri.)	01	06		50.000,00	30.590,82	fondo - MUTUI E BOC
170061	Adeguamento sismico della scuola Torrigiani - 1° lotto	04	02		400.000,00	0,00	fondo - MUTUI E BOC
170062	Interventi di manutenzione strade e piazze Q1 - accordo quadro finanziati con mutuo	10	05		260.000,00	0,00	fondo - MUTUI E BOC
170063	Interventi di manutenzione strade e piazze Q2 - accordo quadro	10	05		1.725.000,00	24.744,74	fondo - MUTUI E BOC
170064	Interventi di manutenzione strade e piazze Q3 - accordo quadro	10	05		1.725.000,00	0,00	fondo - MUTUI E BOC
170065	Interventi di manutenzione strade e piazze Q4 - accordo quadro	10	05		1.721.000,00	568.088,19	fondo - MUTUI E BOC
170066	Interventi di manutenzione strade e piazze Q5 - accordo quadro	10	05		1.730.000,00	0,00	fondo - MUTUI E BOC
170067	Riqualificazione funzionale palestra polivalente delle Piagge (quota parte finanziata con mutuo) vedi c.o. 170251	06	01		300.000,00	0,00	fondo - MUTUI E BOC
170071	ISIS L. da Vinci. Bonifica amianto e demolizione	04	02		300.000,00	231.041,29	ALIENAZ.NON VINCOL., Fondo - da ALIENAZIONI
170073	Palazzo Vecchio - Realizzazione di impianti elettrici e speciali al piano 2°	05	01		195.000,00	0,00	fondo - MUTUI E BOC
170074	Basilica e convento S. Maria Novella - Restauro coperture del Convento	05	01		150.000,00	0,00	fondo - MUTUI E BOC
170075	Interventi di adeguamento alla normativa sismica e sicurezza degli edifici scolastici ed altri edifici Comunali. Analisi delle strutture per la verifica delle modalità costruttive	04	02		120.000,00	0,00	ALIENAZ.NON VINCOL.
170076	Nuova Piazza dell'Isolotto	08	01		1.000.000,00	0,00	Q. RISULT. AMMIN. DA MUTUI, fondo - MUTUI E BOC
170079	Riqualificazione urbana e sicurezza periferie - Interventi per telecamere videosorveglianza cittadina (Piano periferie)	03	02		700.000,00	0,00	MUTUI E BOC
170080	Riqualificazione urbana e sicurezza periferie - Interventi per realizzazione sala server (Piano periferie)	03	02		200.000,00	0,00	MUTUI E BOC
170084	Interventi di manutenzione strade e piazze Q1 - accordo quadro fin. con mutui (vedi c.o. 170062)	10	05		1.800.000,00	61.013,38	fondo - MUTUI E BOC
170101	Firenze walking city - manutenzione marciapiedi (Piano periferie) - Q.2 - 3	10	05		2.850.000,00	5.978,00	TRASF.STATO FINALIZ., Fondo - TRASF.STATO.FINALIZ
170103	Realizzazione impianti di illuminazione (Piano periferie)	10	05		1.006.421,27	0,00	MUTUI E BOC
170113	Rilancio internazionale Fortezza da Basso - 1° tranche - (Patto per la città)	05	01		20.100.000,00	0,00	TRASF.STATO FINALIZ., Q.RISULT. AMM.DA CONTRIB.STAT
170250	Piscina Nannini di Bellariva - riqualificazione funzionale spogliatoi	06	01		350.000,00	0,00	fondo - MUTUI E BOC
170252	Ampliamento dei campi di calcio del Centro Sportivo ubicato in Viale Nervi, 2	06	01		683.862,20	0,00	INT.REAL.DA PRIVATI
170253	Impianto sportivo per il gioco del calcio in via del Pontormo - installazione di un modulo prefabbricato (DA COD.OP.170238)	06	01		25.620,00	0,00	INT.REAL.DA PRIVATI
170254	Impianto sportivo Paganelli - modifica dell'accesso esterno dal viale Guidoni - (DA COD.OP.170238)	06	01		16.348,00	0,00	INT.REAL.DA PRIVATI

ELENCO DELLE OPERE PUBBLICHE FINANZIATE NEGLI ANNI PRECEDENTI - ANNO 2017

Codice opera	Descrizione	Codice		Anno impegno fondi	Importo		Fonti di finanziamento (descrizione estremi)
		Missione	Programma		Totale	Già liquidato	
170276	Nuovo Palazzo di Giustizia - realizzazione nuovo centralino - abbattimento barriere architettoniche - blocco bagni presso centralino	02	01		23.000,00	16.692,37	Q.RISULT. AMM.NE DA ALIENAZ., Fondo - da ALIENAZIONI
170278	Museo '900 - opere per incremento servizi	05	01		266.848,37	0,00	Fondo - da TRASF.DA PRIVATI
170280	Riqualificazione piazza delle Cure (vedi anche cc.oo. 130130 e 150365)	10	05		496.250,00	0,00	Fondo - da ALIENAZIONI
170281	Interventi di manutenzione straordinaria piste ciclabili	10	05		80.000,00	10.366,60	Fondo - da ALIENAZIONI
170285	Riqualificazione impianto di illuminazione via delle Brache (evento UNESCO) - realizzato da privati	10	05		5.640,20	5.640,20	INT.REAL.DA PRIVATI
170291	Riqualificazione del campo di calcio di Peretola con realizzazione del manto in sintetico	06	01		563.691,50	136.104,28	TRASF.STATO FINALIZ.
170292	Scuola Guicciardini - lavori di completamento dell'auditorium (bando periferie - progetto unico integrato della Città Metropolitana di Firenze)	04	02		2.500.000,00	10.164,50	TRASFER.ENTI PP.VINC, Q.RISULT. AMM. DA ALTRI EE.PP.
170294	Completamento riqualificazione piazza della Repubblica	10	05		935.776,01	594.484,35	Fondo - da ALIENAZIONI
170295	Intervento di manutenzione straordinaria via Fabbroni (interno)	10	05		54.473,56	45.252,37	Q.RISULT. AMM.NE DA ALIENAZ., Fondo - da ALIENAZIONI
170297	Interventi di messa in sicurezza piazza San Marco	10	05		200.000,00	27.470,50	Q.RISULT. AMM.NE DA ALIENAZ., Fondo - da ALIENAZIONI
170300	Consolidamento e messa in sicurezza scuole del Q. 1 a seguito indagini diagnostiche dei solai - 1^ fase	04	02		98.000,00	35.750,00	Fondo - da ALIENAZIONI
170301	Interventi di messa a norma e di miglioramento funzionale per l'utilizzo degli impianti sportivi e delle loro pertinenze	06	01		72.278,84	0,00	Fondo - da ALIENAZIONI
170302	Immobile via dell'Agnolo - Restauro facciata archivio Affari Generali	08	01		50.000,00	48.440,18	Fondo - da ALIENAZIONI
170304	Interventi Abbattimento Barriere Architettoniche Scuola Pio Fedi ed altre del Q.4	08	01		35.000,00	150,00	Fondo - da ALIENAZIONI
170305	Auditorium scuola Verdi - ABA - Realizzazione accessibilità per disabili	08	01		45.000,00	0,00	Fondo - da PROV. LEGGE 10/77
170308	ABA scuola Poliziano - realizzazione rampa disabili su via di esodo	08	01		25.000,00	0,00	Q.RISULT. AMM.DA CONCESS.EDIL
170309	ABA auditorium scuola Bechi Pier della Francesca	08	01		40.000,00	25.858,63	Q.RISULT. AMM.DA CONCESS.EDIL, Fondo - da PROV. LEGGE 10/77
170315	Interventi Abbattimento Barriere Architettoniche: Lavori straordinari finalizzati all'abbattimento delle b.a. in vari immobili c.li	08	01		72.640,00	0,00	Q.RISULT. AMM.NE DA ALIENAZ.
170316	Interventi finalizzati all'abbattimento di barriere architettoniche:immobili di alta rilevanza monumentale (finanziati con contributo regionale)	08	01		25.000,00	0,00	Q.RISULT. AMM. DA CONTRIB.REG.
170325	Sistema integrato ciclopista Arno - tratto lungarno Vespucci	10	05		213.980,72	0,00	TRASF.REGION.FINALIZ
170330	Complesso monumentale di S.Maria Novella - ex scuola Marescialli - restauro facciata via della Scala (Patto per la città)	05	01		630.000,00	92.972,00	Fondo - TRASF.STATO.FINALIZ
170331	Complesso monumentale di S.Maria Novella - riqualificazione locali per nuova sede dell'ufficio catalogo storico e fototeca del Comune (Patto per la città)	05	01		150.000,00	0,00	Fondo - TRASF.STATO.FINALIZ
170332	Palazzo Vecchio - Comodo di Cosimo - restauro dell'apparato decorativo vasariano delle pareti	05	01		20.000,00	0,00	INT.REAL.DA PRIVATI
170338	Piano Nazionale per la riqualificazione sociale e culturale delle aree urbane degradate - riqualificazione e recupero del sistema degli spazi verdi e delle attrezzature collettive di "Le Piagge" e "Brozzi" (Effetto città)	09	02		1.039.000,00	0,00	TRASF.STATO FINALIZ.

ELENCO DELLE OPERE PUBBLICHE FINANZIATE NEGLI ANNI PRECEDENTI - ANNO 2017

Codice opera	Descrizione	Codice		Anno impegno fondi	Importo		Fonti di finanziamento (descrizione estremi)
		Missione	Programma		Totale	Già liquidato	
170340	Palestra e auditorium del plesso scolastico Ottone Rosai, via Arcovata 8 - interventi di adeguamento e ripristino impianti tecnologici e antincendio	04	02		65.000,00	0,00	fondo - MUTUI E BOC
170341	Immobile comunale via Marconi - intervento di adeguamento centrale termica	01	06		28.000,00	0,00	Q. RISULT. AMMIN. DA MUTUI
170344	Teatro della Pergola - interventi finalizzati all'ottenimento della agibilità di pubblico spettacolo - 1^ fase	05	01		190.000,00	0,00	fondo - MUTUI E BOC
170347	Interventi di manutenzione, sostituzione e reintegro degli arredi urbani	09	02		50.000,00	0,00	fondo - MUTUI E BOC
170349	Piazza Stazione e piazza Indipendenza - interventi di riqualificazione dell'area verde e pedonale	09	02		180.000,00	64.845,13	fondo - MUTUI E BOC
170350	Programma pluriennale di gestione del rischio connesso al patrimonio arboreo della città - interventi di rinnovo degli alberi Q.1 Dx Arno	09	02		250.000,00	0,00	fondo - MUTUI E BOC
170351	Programma pluriennale di gestione del rischio connesso al patrimonio arboreo della città - interventi di rinnovo degli alberi Q.3 - Q.1 Sx Arno	09	02		350.000,00	0,00	fondo - MUTUI E BOC
170352	Programma pluriennale di gestione del rischio connesso al patrimonio arboreo della città - interventi di rinnovo degli alberi Q.2	09	02		300.000,00	0,00	fondo - MUTUI E BOC
170354	Programma pluriennale di gestione del rischio connesso al patrimonio arboreo della città - interventi di rinnovo degli alberi Q.5	09	02		400.000,00	0,00	fondo - MUTUI E BOC
170356	Museo del Novecento - interventi ABA	08	01		30.000,00	0,00	Q.RISULT. AMM.DA CONCESS.EDIL
170357	Interventi di riqualificazione dell'area mercatale di sant'Ambrogio	14	02		900.000,00	0,00	MUTUI E BOC, Q. RISULT. AMMIN. DA MUTUI, fondo - MUTUI E BOC
170358	Piazza Annigoni - realizzazione strutture per mercato antiquario	14	02		600.000,00	39.869,35	MUTUI E BOC, fondo - MUTUI E BOC
170359	Riqualificazione piazza dei Ciompi (vedi cc.oo.100677, 130126, 130127, 140330)	10	05		500.000,00	472.686,16	fondo - MUTUI E BOC
170361	Interventi di ristrutturazione parco Anconella e Albereta (da c.o. 160131)	09	02		200.000,00	29.721,66	fondo - MUTUI E BOC
170362	Piazza Elia Dalla Costa - interventi di riqualificazione e potenziamento servizi (da c.o. 160131)	09	02		300.000,00	45.314,74	fondo - MUTUI E BOC
170363	Riqualificazione area verde via Salvi Cristiani e zone limitrofe (da c.o. 160131)	09	02		100.000,00	0,00	fondo - MUTUI E BOC
170369	Ex chiesa dei Barnabiti - lavori di restauro interno - finanziati con mutuo - vedi c.o. 180117 (ex 170368)	05	01		80.000,00	150,00	fondo - MUTUI E BOC
170370	Interventi di riqualificazione e potenziamento del sistema di illuminazione pubblica e stradale (Effetto Città)	10	05		387.154,00	0,00	TRASF.STATO FINALIZ.
170372	Realizzazione spogliatoi a servizio del campo di allenamento dei calciatori di parte azzurra	06	01		300.000,00	4.204,99	Fondo - da ALIENAZIONI
170373	Nuova Palestra boxe - realizzazione nuova cabina elettrica	06	01		70.000,00	0,00	Q.RISULT. AMM.NE DA ALIENAZ.
170374	Riqualificazione funzionale palestra polivalente delle Piagge - opere di completamento (vedi cc.oo. 170067-170251)	06	01		150.000,00	72.068,39	Fondo - da ALIENAZIONI
170375	Riqualificazione e potenziamento aree a libera fruizione sportiva	06	01		80.000,00	0,00	Fondo - da ALIENAZIONI
170376	Rifacimento impianto di illuminazione campo di calcio viale Malta	06	01		80.000,00	0,00	Q.RISULT. AMM.NE DA ALIENAZ.
170377	Manutenzione straordinaria di competenza dell'A.C. dell'edificio "ex Fabbri"	05	01		100.000,00	0,00	Q.RISULT. AMM.NE DA ALIENAZ.
170378	Rifacimento pista di atletica impianto sportivo polivalente di Soffiano	06	01		300.000,00	142.642,37	Fondo - da ALIENAZIONI



ELENCO DELLE OPERE PUBBLICHE FINANZIATE NEGLI ANNI PRECEDENTI - ANNO 2017

Codice opera	Descrizione	Codice		Anno impegno fondi	Importo		Fonti di finanziamento (descrizione estremi)
		Missione	Programma		Totale	Già liquidato	
170384	Programma straordinario di interventi per la riqualificazione urbana e la sicurezza delle periferie - interventi di rinnovo degli alberi Q.2 (Piano periferie)	09	02		500.000,00	0,00	MUTUI E BOC
170391	Scuola M.L. King Q.4 - sistemazione dell'area di pertinenza per la sosta dei veicoli	09	02		70.000,00	0,00	fondo - MUTUI E BOC
170393	Restauro e risanamento conservativo immobili storici	05	01		260.000,00	59.537,89	fondo - MUTUI E BOC
170394	Realizzazione tensostruttura polivalente (palestra, sala riunione) a supporto del nuovo biennio dell'I.S.I.S.	04	02		130.000,00	0,00	fondo - MUTUI E BOC
170395	Adeguamento e messa a norma impianti sportivi	06	01		260.000,00	33.942,21	TRASFER.ENTI PP.VINC
170396	Adeguamento antincendio edifici scolastici dei Q.2 - 3	04	02		260.000,00	0,00	fondo - MUTUI E BOC
170397	Adeguamento antincendio edifici scolastici del Q.4	04	02		180.000,00	0,00	fondo - MUTUI E BOC
170398	Adeguamento antincendio edifici scolastici del Q.5	04	02		180.000,00	0,00	fondo - MUTUI E BOC
170399	Adeguamento antincendio edifici scolastici del Q.1	04	02		80.000,00	40.370,00	fondo - MUTUI E BOC
170400	Completamento degli interventi di riqualificazione delle Piazze	10	05		300.000,00	0,00	Fondo - TRASFER.REGION.FINALIZ
170416	Riqualificazione campo secondario del complesso Padovani con manto in sintetico (vedi c.o. 170417)	06	01		395.000,00	138.457,30	fondo - MUTUI E BOC
170417	Riqualificazione campo secondario del complesso Padovani con manto in sintetico (vedi c.o. 170416)	06	01		100.000,00	0,00	Fondo - da ALIENAZIONI
170419	Complesso sportivo Assi Giglio Rosso - rifacimento pista (quota parte - vedi c.o. 150146)	06	01		54.020,57	45.907,31	TRASFER.ENTI PP.VINC
170420	Implementazione sistema di telecamere via Palazuolo e strade limitrofe	03	02		40.000,00	0,00	Q.RISULT. AMM. DA TRAS.DA PRIV
170422	Interventi di consolidamento strutturale di manufatti a servizio di varie strade comunali	10	05		500.000,00	0,00	fondo - MUTUI E BOC
170423	Realizzazione Tramvia veloce linee 2 - 3 per VACS - I fase	10	02		932.605,14	932.605,14	fondo - MUTUI E BOC
170427	Riqualificazione di via dell'Erta Canina	10	05		300.000,00	0,00	fondo - MUTUI E BOC
170429	Allargamento di via Gherardo Silvani	10	05		250.000,00	150,00	fondo - MUTUI E BOC
170430	Interventi di potenziamento mobilità ciclabile - accordo quadro	10	05		200.000,00	22.805,89	fondo - MUTUI E BOC
170431	Potenziamento della mobilità ciclabile - accordo quadro (vedi c.o.170432)	10	05		63.953,00	0,00	Fondo - TRASFER.REGION.FINALIZ
170432	Potenziamento della mobilità ciclabile - accordo quadro (vedi c.o.170431)	10	05		43.939,00	0,00	Fondo - TRASFER.REGION.FINALIZ
170442	Legge 560/1993 - proventi da alienazione alloggi ERP in Firenze nell'anno 2016	08	02		11.275,00	5.475,17	Q.RISUL. AMM.NE DA ALIEN. VINC
170443	Firenze walking city - manutenzione marciapiedi (piano periferie) - Q.4 - 5	10	05		2.850.000,00	6.305,62	Fondo - TRASFER.STATO.FINALIZ, TRASFER.STATO FINALIZ.
170448	Interventi per abbattimento barriere architettoniche ai sensi L.R. 47/91: realizzazione ascensore presso museo del Legato Carnielo - da c.o. 160192	08	01		140.000,00	0,00	Q.RISULT. AMM.DA CONCESSIONI EDIL
170449	Interventi per abbattimento barriere architettoniche ai sensi L.R. 47/91: immobili comunali - interventi manutentivi per il mantenimento in efficienza degli apprestamenti relativi all'ABA - da c.o. 160192	08	01		42.000,00	0,00	Q.RISULT. AMM.DA CONCESSIONI EDIL
170450	Interventi per abbattimento barriere architettoniche ai sensi L.R. 47/91: impianti sportivi - interventi manutentivi per il mantenimento in efficienza degli apprestamenti relativi all'ABA - da c.o. 160192	08	01		20.000,00	0,00	Fondo - da PROV. LEGGE 10/77
170451	MONdiali calcio "Italia 90" - impresa ISA costruzioni generali SPA - atto di precetto	06	01		88.873,02	88.873,02	ENTRATE PROPRIE

ELENCO DELLE OPERE PUBBLICHE FINANZIATE NEGLI ANNI PRECEDENTI - ANNO 2017

Codice opera	Descrizione	Codice		Anno impegno fondi	Importo		Fonti di finanziamento (descrizione estremi)
		Missione	Programma		Totale	Già liquidato	
170800	Modifica ed ampliamento struttura bar, realizzazione copertura tribuna campo calcio sussidiario, intervento di risparmio energetico e realizzazione nuova palestra presso l'impianto sportivo Elio Boschi - da cod.op.170238	06	01		162.313,40	0,00	INT.REAL.DA PRIVATI
170801	Rifacimento della centrale termica della piscina di Bellariva - (da Cod.Op.170239)	06	01		132.952,64	0,00	INT.REAL.DA PRIVATI
170802	PALACOVERCIANO - realizzazione di nuovo campo da basket outdoor, tamponamento di annessi per realizzazione di nuovi uffici e palestra ed adeguamento impiantistico della struttura - da cod. 170238	06	01		442.155,54	0,00	INT.REAL.DA PRIVATI
170803	Centro Sportivo ACF Fiorentina – Realizzazione Tettoia Palazzina A - da cod.op.170238	06	01		17.107,24	0,00	INT.REAL.DA PRIVATI
170804	Complesso Sportivo Affrico - interventi di ristrutturazione a cura della società sportiva U.S. Affrico - da cod.op. 170239	06	01		317.234,18	0,00	INT.REAL.DA PRIVATI
170805	Rifacimento manto erboso sintetico presso uno dei campi da tennis del plesso Comunale di via Famiglia Benini in Firenze - da cod.op. 170238	06	01		17.600,00	0,00	INT.REAL.DA PRIVATI
170806	Completamento servizio museo palazzo vecchio -abbattimento barriere architettoniche - L.R. 47/91 - da cod.op.160192	08	01		35.760,00	31.383,21	Fondo - da PROV. LEGGE 10/77
170808	Realizzazione di una rampa per diversamente abili - intervento migliorativo - oltre a piccole modifiche interne al locale segreteria e biglietteria della piscina di bellariva da cod.op.170238	06	01		92.154,00	0,00	INT.REAL.DA PRIVATI
170809	Palestra Bruno Zavagli - Realizzazione di un locale con pedane per la scherma in carrozina (Finanziato con contr. R.T.) - da cod.op. 170316	06	01		38.000,00	24.856,00	Fondo - TRASF.REGION.FINALIZ

ELENCO DELLE OPERE PUBBLICHE FINANZIATE NEGLI ANNI PRECEDENTI - ANNO 2018

Codice opera	Descrizione	Codice		Anno impegno fondi	Importo		Fonti di finanziamento (descrizione estremi)
		Missione	Programma		Totale	Già liquidato	
120014	Adeguamento sismico palestra Scuola Montagnola	04	02	2018	155.000,00	0,00	ALIENAZ.NON VINCOL.
120062	Scuola elementare Colombo recupero spazi ex Centro Cottura	04	02	2018	200.000,00	0,00	MUTUI E BOC
120417	Sottopasso ferroviario tra via Vitt. Emanuele e via Romitino (trasferimenti da RFI)	10	05	2018	2.400.000,00	0,00	TRASFER.DA PRIVATI
130129	Realizzazione parcheggi di superficie e opere connesse - 2° lotto B Sorgane	10	05	2018	680.000,00	0,00	MUTUI E BOC
140046	Ristrutturazione funzionale complesso sportivo velodromo delle Cascine 1° lotto funzionale e adeguamento antincendio	06	01	2018	200.000,00	0,00	ALIENAZ.NON VINCOL.
140336	Interventi di sistemazioni stradali di cui all'accordo quadro con l'Autorità Idrica Toscana e Publiacqua (realizzato e/o pagato da privati) (vedi cod.op.140337) - Sostituito con co 180191	10	05	2018	3.486.218,88	0,00	INT.REAL.DA PRIVATI
140337	Interventi di sistemazioni stradali di cui all'accordo quadro con l'Autorità Idrica Toscana e Publiacqua (quota incentivo e incarichi esterni) (vedi cod.op.140336-180190-180191)	10	05	2018	300.000,00	0,00	TRASFER.DA PRIVATI
150036	Stadio Franchi- trasferimento a ACF Fiorentina per opere di ristrutturazione ed adeguamento funzionale servizi igienici pubblici - I° lotto (q.p. a carico dell'AC ) vedi c.o. 150037	06	01	2018	100.000,00	0,00	ALIENAZ.NON VINCOL.
150037	Stadio Franchi- opere di ristrutturazione ed adeguamento funzionale servizi igienici pubblici - I° lotto (q.p. a carico di ACF Fiorentina ) vedi c.o. 150036	06	01	2018	102.000,00	0,00	INT.REAL.DA PRIVATI
160003	Forte Belvedere - adeguamento funzionale degli interni (contributo statale)	05	01	2018	100.000,00	0,00	TRASF.STATO FINALIZ.
160013	Interventi di riqualificazione urbana - Piazza Goldoni	10	05	2018	600.000,00	0,00	MUTUI E BOC
160028	Basilica SS. Annunziata completamento della sistemazione impianto elettrico (contributo da privati) (art bonus)	05	01	2018	55.000,00	0,00	TRASFER.DA PRIVATI
160032	Distacco,recupero e ricollocamento di un dipinto murale e di mascheroni a rilievo in immobile alienato (AT 12.11 ex Teatro com.le)	05	01	2018	100.000,00	0,00	TRASFER.DA PRIVATI
160060	Realizzazione di Nuovo Polo Sociale di Firenze - demolizione e ricostruzione immobile via Assisi	12	04	2018	5.568.371,56	0,00	INT.REAL.DA PRIVATI
160083	Realizzazione di nuove piste ciclabili - III FASE (PON Metro)	10	05	2018	500.000,00	0,00	TRASF.STATO FINALIZ.
160084	Realizzazione di nuove piste ciclabili - IV FASE (PON Metro)	10	05	2018	600.000,00	0,00	TRASF.STATO FINALIZ.
160140	Storage Le Piagge - progetto Replicate	09	08	2018	1.500.000,00	0,00	MUTUI E BOC
160141	Sistemazione giardino Via Siena	09	02	2018	70.000,00	0,00	ALIENAZ.NON VINCOL.
160142	Realizzazione e riqualificazione aree cani	09	02	2018	150.000,00	0,00	ALIENAZ.NON VINCOL.
160143	Manutenzione straordinaria delle paratie del canale delle "Gualchiere del Girone"	09	02	2018	150.000,00	0,00	ALIENAZ.NON VINCOL.
160144	Manutenzione straordinaria ciclopiste in riva d'arno	09	02	2018	80.000,00	0,00	ALIENAZ.NON VINCOL.
160145	Manutenzione straordinaria arginature Macinante e Goricina -LOTTO FUNZIONALE	09	02	2018	140.000,00	0,00	ALIENAZ.NON VINCOL.
160146	Ristrutturazione paratie di presa sull'Arno del Canale Macinante 2° lotto	09	02	2018	150.000,00	0,00	ALIENAZ.NON VINCOL.
160147	Solare termico su canile municipale	09	02	2018	50.000,00	0,00	ALIENAZ.NON VINCOL.
160148	Restauri opere d'arte nei musei comunali	05	01	2018	30.000,00	0,00	MUTUI E BOC
160160	Interventi per abbattimento barriere architettoniche ai sensi L.R. 47/91	08	01	2018	442.189,04	0,00	CONCESS.EDILIZIE
160161	Adeguamento, messa a norma e certificazione dei gruppi di pressurizzazione antincendio e delle motopompe diesel di supporto	01	06	2018	50.000,00	0,00	ALIENAZ.NON VINCOL.
160164	Statue e monumenti - interventi di restauro. Manin, Ricasoli, Fanti, Mentana	05	01	2018	150.000,00	0,00	ALIENAZ.NON VINCOL.

ELENCO DELLE OPERE PUBBLICHE FINANZIATE NEGLI ANNI PRECEDENTI - ANNO 2018

Codice opera	Descrizione	Codice		Anno impegno fondi	Importo		Fonti di finanziamento (descrizione estremi)
		Missione	Programma		Totale	Già liquidato	
160167	Complessi monumentali - Messa in sicurezza superfici affrescate	05	01	2018	400.000,00	0,00	TRASFER.DA PRIVATI
160168	Teatro della Pergola: interventi urgenti alla copertura dei locali sartoria	05	01	2018	300.000,00	0,00	ALIENAZ.NON VINCOL.
160169	Mura cittadine, porte e torri - interventi di restauro. Porta Romana (sponsor)	05	01	2018	550.000,00	0,00	TRASFER.DA PRIVATI
160170	Chiese e Conventi - interventi di restauro	05	01	2018	550.000,00	0,00	TRASFER.DA PRIVATI
160171	Palazzo Vecchio adeguamento e prevenzione incendi (impianti)	05	01	2018	300.000,00	0,00	ALIENAZ.NON VINCOL.
160202	Abbattimento barriere architettoniche per la mobilità (anno 2018) (Interventi ai sensi L.R. 47/91)	08	01	2018	135.000,00	0,00	CONCESS.EDILIZIE
160222	Palestre scolastiche - Razionalizzazione energetica e certificazione, mediante frazionamento impiantistico scuole / palestre, implementazione gestione telematica remota	04	02	2018	100.000,00	0,00	ALIENAZ.NON VINCOL.
160224	Adeguamento e messa a norma impianti sportivi comunali CPI	06	01	2018	110.000,00	0,00	MUTUI E BOC
160236	Scuole Anna Frank, Ghiberti, Gramsci, Lavagnini ed altri Immobili scolastici - Efficientamento energetico imp. meccanici, razionalizzazione consumi e certificazione,	01	06	2018	150.000,00	0,00	ALIENAZ.NON VINCOL.
160237	Palazzo Vecchio - Adeguamento e messa a norma impianti elettrici e speciali	05	01	2018	150.000,00	0,00	ALIENAZ.NON VINCOL.
160239	Immobili scolastici, sedi di Uffici Comunali, Musei - Adeguamento e messa a norma impianti e sistemi di sicurezza (antintrusione, TVCC, ecc.)	01	06	2018	80.000,00	0,00	ALIENAZ.NON VINCOL.
160241	Immobili sedi uffici comunali - Rifacimento degli impianti di climatizzazione estiva e termoventilazione, efficientamento energetico di impianti non centralizzati (prescrizioni ASL)	01	06	2018	100.000,00	0,00	ALIENAZ.NON VINCOL.
160242	Ristrutturazione servizi igienici scuola materna Boccaccio	04	01	2018	50.000,00	0,00	ALIENAZ.NON VINCOL.
160247	Manutenzione straordinaria strutture e guard rail e giunti dilatazione rete viaria - 2018	10	05	2018	400.000,00	0,00	ALIENAZ.NON VINCOL.
160255	Memoriale di Auschwitz - installazione nello spazio EX3 nell'area di Gavinana - (contributo regionale) (vedi c.o. 150258)	05	01	2018	1.000.000,00	0,00	TRASF.REGION.FINALIZ
160262	Riqualficazione della viabilità nell'area di Via Palazzuolo	10	05	2018	450.000,00	0,00	TRASFER.DA PRIVATI
160277	Manutenzione straordinaria Piste Ciclabili	10	05	2018	400.000,00	0,00	ALIENAZ.NON VINCOL.
160328	Scuola primaria Giovanni Villani - Messa a norma degli impianti elettrici e speciali e rifacimento dei servizi igienici e dei controsoffitti	04	02	2018	600.000,00	391.057,12	TRASF.STATO FINALIZ.
160336	Interventi straordinari su tutta la rete viaria comunale 2018 finanziati con trasferimento da SILFI spa	10	05	2018	53.644,72	0,00	TRASFER.DA PRIVATI
170025	Restauro e valorizzazione ambientale sistema delle rampe del Poggi - erogazione liberale in opere	05	01	2018	1.574.269,23	0,00	INT.REAL.DA PRIVATI
170030	Riqualficazione intersezione nodo Bagnese - Via di Scandicci (vedi anche 170031) - trasferimenti da RFI	10	05	2018	650.000,00	0,00	TRASFER.DA PRIVATI
170031	Riqualficazione intersezione nodo Bagnese - Via di Scandicci (vedi anche 170030)	10	05	2018	282.076,98	0,00	TRASFER.DA PRIVATI
170077	Interventi di efficientamento energetico e di DISTRICT HEATING - Completamento intervento	09	08	2018	810.000,00	0,00	ALIENAZ.NON VINCOL.
170078	Basilica SS. Annunziata - completamento della sistemazione impianto elettrico: realizzazione impianto di protezione contro le scariche atmosferiche	05	01	2018	415.000,00	0,00	TRASFER.DA PRIVATI
170081	Collegamento in fibra ottica Cure - Caracciolo scheda AT 02.02 Sercambi	01	06	2018	38.000,00	0,00	TRASFER.DA PRIVATI



ELENCO DELLE OPERE PUBBLICHE FINANZIATE NEGLI ANNI PRECEDENTI - ANNO 2018

Codice opera	Descrizione	Codice		Anno impegno fondi	Importo		Fonti di finanziamento (descrizione estremi)
		Missione	Programma		Totale	Già liquidato	
170083	Risanamento condutture elettriche e fibra ottica in zona Erbosa - Scheda norma RU AT 03.03 Erbosa	01	06	2018	17.000,00	0,00	TRASFER.DA PRIVATI
170099	Infomobilità e sistemi di trasporto intelligenti (Patto per la città)	10	05	2018	2.000.000,00	0,00	TRASF.STATO FINALIZ.
170100	Mobilità lenta e realizzazione piste ciclabili (Patto per la città)	10	05	2018	1.000.000,00	0,00	TRASF.STATO FINALIZ.
170112	Complesso Santa Maria Novella (Patto per la città)	05	01	2018	4.220.000,00	0,00	TRASF.STATO FINALIZ.
170114	Implementazione sistema integrato videosorveglianza della città (Patto per la città) - Lotto 1 implementazione della videosorveglianza cittadina ed incremento/potenziamento delle tratte di fibra ottica del Quartiere 1	03	02	2018	800.000,00	0,00	TRASF.STATO FINALIZ.
170116	Interventi strutturali per sicurezza dei luoghi di lavoro D.Lgs. 81/2008 come indicato dalla Giunta Comunale - Fase 2	01	06	2018	150.000,00	0,00	ALIENAZ.NON VINCOL.
170118	Scuola elementare Don Minzoni - Rifacimento distribuzione interna impianti meccanici	04	02	2018	150.000,00	0,00	ALIENAZ.NON VINCOL.
170119	Riqualificazione pavimentazione scuola elementare Desiderio da Settignano e materna Pertini	04	02	2018	200.000,00	0,00	ALIENAZ.NON VINCOL.
170122	Restauro facciata circolo ricreativo Castello	01	06	2018	100.000,00	0,00	ALIENAZ.NON VINCOL.
170123	Ristrutturazione servizi igienici scuola materna La Pira	04	01	2018	120.000,00	0,00	ALIENAZ.NON VINCOL.
170124	Scuola elementare Villani via Giannotti - Messa a norma quadri elettrici, linee di distribuzione e impianti speciali (sicurezza)	04	02	2018	100.000,00	0,00	ALIENAZ.NON VINCOL.
170126	Ristrutturazione servizi igienici terzo piano e copertura scuola media Carducci	04	02	2018	100.000,00	0,00	ALIENAZ.NON VINCOL.
170127	Palazzo Vecchio interventi di restauro Facciata su via della Ninna I lotto	05	01	2018	380.000,00	0,00	TRASFER.DA PRIVATI
170246	Adeguamento idraulico torrente Mugnone - Ponte del Barco stradale	10	05	2018	3.104.475,40	0,00	INT.REAL.DA PRIVATI
170360	Riqualificazione di piazza Nannotti	10	05	2018	500.000,00	0,00	MUTUI E BOC
170382	Programma straordinario di interventi per la riqualificazione urbana e la sicurezza delle periferie - realizzazione e riqualificazione delle aree giochi cittadine (Piano periferie) - anno 2018	9	2	2018	200.000,00	0,00	MUTUI E BOC
170383	Programma straordinario di interventi per la riqualificazione urbana e la sicurezza delle periferie - accordo quadro per interventi di riqualificazione degli arredi urbani (Piano periferie) - anno 2018	09	02	2018	100.000,00	0,00	ALIENAZ.NON VINCOL.
170434	Scuola Don Milani via C. Digny - riqualificazione e adeguamento	04	02	2018	8.000.000,00	0,00	MUTUI E BOC
180097	Manutenzione straordinaria giardini scolastici	09	02	2018	250.000,00	0,00	MUTUI E BOC
180098	D.Lgs. 81/08 - Interventi di attuazione del Piano di progressivo miglioramento della condizioni di salute e sicurezza sui luoghi di lavoro - anno 2018	09	02	2018	50.000,00	0,00	MUTUI E BOC
180099	Accordo Quadro per lavori di installazione di attrezzature ludiche ed arredi in aree verdi	09	02	2018	300.000,00	0,00	ALIENAZ.NON VINCOL.
180105	Interventi per abbattimento barriere architettoniche ai sensi L.R. 47/91 finanziato con alienazioni - anno 2018	08	01	2018	394.700,00	0,00	ALIENAZ.NON VINCOL.
180107	Autoparco ed immobile Cascine - Interventi di ricostruzione a seguito della bonifica amianto e adeguamento per riconsegna	01	06	2018	150.000,00	0,00	MUTUI E BOC
180108	Spostamento gruppo frigorifero area Parterre a seguito delle richieste della Società Firenze Parcheggi	01	06	2018	50.000,00	0,00	INT.REAL.DA PRIVATI
180112	Riqualificazione funzionale impianti sportivi ad opera dei soggetti gestori	06	01	2018	771.991,50	0,00	INT.REAL.DA PRIVATI

ELENCO DELLE OPERE PUBBLICHE FINANZIATE NEGLI ANNI PRECEDENTI - ANNO 2018

Codice opera	Descrizione	Codice		Anno impegno fondi	Importo		Fonti di finanziamento (descrizione estremi)
		Missione	Programma		Totale	Già liquidato	
180113	Riqualificazione energetica impianti sportivi ad opera dei soggetti gestori	06	01	2018	912.180,00	0,00	TRASFER.DA PRIVATI
180115	Interventi di restauro urbano su immobili vincolati. Murate. Completamento Lotto 3 Blocchi A3-A4	05	01	2018	180.000,00	0,00	TRASFER.DA PRIVATI
180116	Interventi di restauro complessi monumentali. Opere in cat. OS2 per San Carlo dei Barnabiti, Monumenti Cascine, e altri	05	01	2018	275.000,00	0,00	TRASFER.ENTI PP.VINC
180117	Ex chiesa dei Barnabiti - lavori di restauro interno - finanziati con contributo Camera di Commercio - vedi c.o. 170369 - ex c.o. 170368	05	01	2018	80.000,00	38.280,00	TRASFER.DA PRIVATI
180118	Statue e monumenti - interventi di restauro. Ricasoli e Peruzzi	05	01	2018	200.000,00	0,00	ALIENAZ.NON VINCOL.
180119	Interventi di restauro urbano su immobili vincolati. Biblioteca Thouar	05	01	2018	190.000,00	0,00	ALIENAZ.NON VINCOL.
180120	Risanamento conservativo Coperture e facciate Palazzi e Ville Monumentali. Museo Bardini e Stibbert, completamento	05	01	2018	200.000,00	0,00	ALIENAZ.NON VINCOL.
180122	Complesso ex Fabbri, Scuderie Reali alle Cascine. Nuova scala di sicurezza esterna	05	01	2018	100.000,00	0,00	ALIENAZ.NON VINCOL.
180126	Adeguamento antincendio e riqualificazione funzionale scuola Guicciardini	04	02	2018	250.000,00	0,00	ALIENAZ.NON VINCOL.
180127	Adeguamento antincendio edifici scolastici	04	02	2018	377.000,00	0,00	ALIENAZ.NON VINCOL.
180130	Demolizione e nuova edificazione con adeguamento ed ampliamento Refettori Primaria Ambrosoli	04	02	2018	350.000,00	0,00	TRASF.STATO FINALIZ.
180131	Implementazione sistema integrato videosorveglianza della città (Patto per la città) - Lotto 2 implementazione della videosorveglianza cittadina ed incremento/potenziamento delle tratte di fibra ottica del Quartiere 2	03	02	2018	800.000,00	0,00	TRASF.STATO FINALIZ.
180132	Implementazione sistema integrato videosorveglianza della città (Patto per la città) - Lotto 3 implementazione della videosorveglianza cittadina ed incremento/potenziamento delle tratte di fibra ottica del Quartiere 3	03	02	2018	800.000,00	0,00	TRASF.STATO FINALIZ.
180133	Implementazione sistema integrato videosorveglianza della città (Patto per la città) - Lotto 4 implementazione della videosorveglianza cittadina ed incremento/potenziamento delle tratte di fibra ottica del Quartiere 4	03	02	2018	800.000,00	0,00	TRASF.STATO FINALIZ.
180134	Implementazione sistema integrato videosorveglianza della città (Patto per la città) - Lotto 5 implementazione della videosorveglianza cittadina ed incremento/potenziamento delle tratte di fibra ottica del Quartiere 5	03	02	2018	800.000,00	0,00	ALIENAZ.NON VINCOL.
180137	Risanamento energetico con sostituzione infissi pericolosi scuole dell'Infanzia Daddi, Laura Poli , Ciari, Primaria Anna Frank e altre	04	02	2018	295.000,00	0,00	ALIENAZ.NON VINCOL.
180139	Abbattimento barriere architettoniche per la mobilità (anno 2018) (Interventi ai sensi L.R. 47/91) finanziato con alienazioni	08	01	2018	105.000,00	0,00	MUTUI E BOC
180141	Piazzale Michelangelo - rifacimento pavimentazione e messa in opera elementi di arredo	10	05	2018	517.000,00	0,00	TRASF.STATO FINALIZ.
180142	Nuovo nido d'infanzia delle Cascine - Intervento di recupero e riuso di bene culturale	12	01	2018	998.000,00	0,00	INT.REAL.DA PRIVATI
180173	Restauro colonna della Giustizia in piazza Santa Trinita - lavori suppletivi e di variante (vedi cc.oo.140069-150341 e 180174 per inc.)	05	01	2018	38.078,27	0,00	TRASFER.DA PRIVATI

ELENCO DELLE OPERE PUBBLICHE FINANZIATE NEGLI ANNI PRECEDENTI - ANNO 2018

Codice opera	Descrizione	Codice		Anno impegno fondi	Importo		Fonti di finanziamento (descrizione estremi)
		Missione	Programma		Totale	Già liquidato	
180174	Restauro colonna della Giustizia in piazza Santa Trinita - lavori suppletivi e di variante (vedi cc.oo.140069-150341 e 180173)	05	01	2018	612,12	0,00	ENTRATE PROPRIE
180177	Immobile comunale ex Istituto Nazionale Ciechi - Lavori meccanici - Interventi di somma urgenza a seguito incendio	01	06	2018	186.235,68	176.084,46	ENTRATE PROPRIE
180178	Immobile comunale ex Istituto Nazionale Ciechi - (porzione adibita a scuola) - Lavori edili - Interventi di somma urgenza a seguito incendio	04	02	2018	219.480,00	219.480,00	ENTRATE PROPRIE
180179	Immobile comunale ex Istituto Nazionale Ciechi - Lavori elettrici - Interventi di somma urgenza a seguito incendio	01	06	2018	276.428,79	270.841,62	ENTRATE PROPRIE
180180	Immobile comunale ex Istituto Nazionale Ciechi - Lavori edili - Interventi di somma urgenza a seguito incendio	01	06	2018	754.482,14	738.917,76	ENTRATE PROPRIE
180181	Immobile comunale ex Istituto Nazionale Ciechi - Lavori di finitura e compartimentazione - Interventi di somma urgenza a seguito incendio	01	06	2018	248.000,00	225.237,78	ALIENAZ.NON VINCOL.
180187	Adeguamento e messa a norma impianti sportivi comunali CPI (fase II)	06	01	2018	60.000,00	0,00	INT.REAL.DA PRIVATI
180190	Interventi di sistemazioni stradali di cui all'accordo quadro con Autorità Idrica Toscana e Publiacqua (realizzato e/o pagato da privati) (vedi cod.op. 140337) - Riqualficazione L.no Acciaiuoli	10	05	2018	821.364,97	0,00	INT.REAL.DA PRIVATI
180191	Interventi di sistemazioni stradali di cui all'accordo quadro con Autorità Idrica Toscana e Publiacqua (realizzato e/o pagato da privati) (vedi cod.op. 140337) - Riqualficazione via dei Serragli	10	05	2018	1.192.416,15	0,00	INT.REAL.DA PRIVATI
180194	Abbattimento barriere architettoniche presso l'ingresso del Tribunale per i Minorenni di Firenze in via della Scala,79 realizzato dal Min. Infrastrutture e Trasporti	08	01	2018	16.170,55	0,00	INT.REAL.DA PRIVATI
180195	Basilica SS. Annunziata - monitoraggio e prospezione interna dei materiali di rivestimento e decoro della basilica (opera finanziata ed eseguita direttamente da terzi - art bonus in opere)	05	01	2018	50.000,00	0,00	ALIENAZ.NON VINCOL.
180197	Ex caserma Gonzaga Lupi di Toscana - demolizione muro perimetrale instabile e chiusura accessi all'area	01	06	2018	60.000,00	0,00	ALIENAZ.NON VINCOL.
180198	Interventi di riqualificazione ambientale di piazza Indipendenza	09	02	2018	771.009,40	0,00	ALIENAZ.NON VINCOL.
180200	Lavori di riqualificazione piazza Pier Vettori q. 4	09	02	2018	250.000,00	0,00	ALIENAZ.NON VINCOL.
180201	Piazza Annigoni - realizzazione strutture per mercato antiquario	14	02	2018	400.000,00	0,00	ALIENAZ.NON VINCOL.
180204	Adeguamento antiscivolo della pavimentazione esterna dello stadio Franchi a seguito di prescrizione ASL - I lotto - quota parte a carico dell'a.c. (vedi c.o. 180283)	06	01	2018	200.000,00	0,00	ALIENAZ.NON VINCOL.
180205	Fornitura e posa in opera macchine per impianto di climatizzazione scuola dell'infanzia Capuana	04	01	2018	150.000,00	0,00	ALIENAZ.NON VINCOL.
180206	Teatro della Pergola - interventi urgenti alla copertura del foyer di galleria	05	01	2018	154.418,67	89.961,17	MUTUI E BOC
180207	Riqualficazione Piazza Edison e via S. Domenico (mutuo)	10	05	2018	227.822,93	0,00	ALIENAZ.NON VINCOL.
180208	Riqualficazione Piazza Edison e via S. Domenico (alienazioni)	10	05	2018	222.177,07	0,00	INT.REAL.DA PRIVATI
180221	Restauro conservativo delle quattro statue allegoriche poste sul ponte S.Trinita - erogazione liberale in opere	05	01	2018	50.000,00	0,00	INT.REAL.DA PRIVATI
180222	Ponti storici fiorentini - realizzazione ed installazione di targhe - erogazione liberale in opere	05	01	2018	15.000,00	0,00	TRASFER.DA PRIVATI

ELENCO DELLE OPERE PUBBLICHE FINANZIATE NEGLI ANNI PRECEDENTI - ANNO 2018

Codice opera	Descrizione	Codice		Anno impegno fondi	Importo		Fonti di finanziamento (descrizione estremi)
		Missione	Programma		Totale	Già liquidato	
180223	Villa Favard - restauro ingresso, messa in sicurezza palazzina contigua - miglioramento accesso al parco e riqualificazione vegetazionale (finanziato con monetizzazione - AT 03.26)	05	01	2018	100.000,00	0,00	INT.REAL.DA PRIVATI
180224	Restauro dell'antico orologio nella Torre di Arnolfo - erogazione liberale in opere (vedi c.o. ...)	05	01	2018	122.708,65	0,00	ALIENAZ.NON VINCOL.
180225	Immobile comunale ex Istituto Nazionale Ciechi - lavori edili - interventi di completamento per ripristini funzionali	01	06	2018	70.000,00	68.352,43	ALIENAZ.NON VINCOL.
180226	Immobile comunale ex Istituto Nazionale Ciechi (porzione adibita a scuola) - lavori edili - interventi di completamento per ripristini funzionali	04	02	2018	35.000,00	0,00	ALIENAZ.NON VINCOL.
180227	Immobile comunale ex Istituto Nazionale Ciechi - lavori elettrici - interventi di completamento per ripristini funzionali	01	06	2018	15.000,00	0,00	ALIENAZ.NON VINCOL.
180229	Realizzazione servizi a supporto della nuova palestra dei calcianti di parte bianca in piazza del Carmine	06	01	2018	60.000,00	0,00	TRASFER.DA PRIVATI
180231	Completamento del restauro dipinti del soffitto della Sala degli Elementi di Palazzo Vecchio (sponsorizzazione)	05	01	2018	318.000,00	0,00	TRASFER.DA PRIVATI
180232	Restauro e valorizzazione ambientale sistema delle rampe del Poggi - erogazione liberale (vedi c.o.170025) - art bonus	05	01	2018	25.730,77	0,00	ENTRATE PROPRIE
180233	Teatro della Pergola - interventi urgenti alla copertura del foyer di galleria (finanziati con avanzo di bilancio)	05	01	2018	51.620,13	46.897,08	ENTRATE PROPRIE
180234	Centro civico via Canova - sentenza Arch. Popisteanu	01	06	2018	6.396,36	6.396,36	Q.RISULT. AMM. DA TRAS.DA PRIV
180239	Interventi di manutenzione straordinaria conservativa di beni monumentali (colonne, statue, fontane)	05	01	2018	6.684,79	0,00	Q.RISULT. AMM. DA TRAS.DA PRIV
180241	Realizzazione di nuova dorsale in fibra ottica e telecamere di sorveglianza Romito (ATA 12.26)	01	06	2018	53.000,00	0,00	Q.RISULT. AMM. DA TRAS.DA PRIV
180243	Estensione rete videosorveglianza via Baracca (AT 08.01 Baracca Ferrovia)	03	02	2018	38.000,00	0,00	Q.RISULT. AMM. DA TRAS.DA PRIV
180244	Collegamento in fibra ottica Demidoff (AT 12.04)	01	06	2018	52.000,00	0,00	Q.RISULT. AMM. DA TRAS.DA PRIV
180245	Estensione rete videosorveglianza e connettività WF - area piazza Madonna degli Aldobrandini (AT 12.39 Cerretani)	03	02	2018	49.937,98	0,00	Q.RISULT. AMM. DA TRAS.DA PRIV
180246	Sostituzione fontanelli (AT 03.05 ex Enel Campofiore)	01	06	2018	21.000,00	0,00	Q.RISULT. AMM. DA TRAS.DA PRIV
180247	Restauro scultura e colonna (AT 03.05 ex Enel Campofiore)	05	01	2018	45.000,00	0,00	INT.REAL.DA PRIVATI
180251	Restauro basamento e statua leonina e completamento del basamento della statua gemella poste all'imbocco di viale di Poggio Imperiale	05	01	2018	19.691,96	0,00	TRASF.STATO FINALIZ.
180252	Complesso scolastico Montagnola - riordino impianti elettrici e speciali	04	01	2018	53.514,74	0,00	TRASFER.DA PRIVATI
180254	Riqualificazione energetica e funzionale dell'impianto di illuminazione pubblica -II lotto	10	05	2018	750.764,45	529.230,86	TRASF.REGION.FINALIZ
180256	Nuovo collegamento ciclabile tra via Perfetti Ricasoli e viale XI Agosto (vedi c.o.180255 )	10	05	2018	132.320,00	0,00	TRASFER.DA PRIVATI
180257	Riqualificazione area destinata a bus turistici in via Venosta nel tratto tra via Orlando e via Bonomi (monetizzazioni AT 03.26 impianti sportivi Dalla Chiesa 2)	10	05	2018	67.088,00	0,00	TRASFER.DA PRIVATI
180258	Riqualificazione e messa in sicurezza via delle Cinque Vie e limitrofe (monetizzazioni AT 04.01 Fortini)	10	05	2018	140.287,04	0,00	TRASFER.DA PRIVATI



ELENCO DELLE OPERE PUBBLICHE FINANZIATE NEGLI ANNI PRECEDENTI - ANNO 2018

Codice opera	Descrizione	Codice		Anno impegno fondi	Importo		Fonti di finanziamento (descrizione estremi)
		Missione	Programma		Totale	Già liquidato	
180259	Riqualificazione e messa in sicurezza piazza del Cestello, piazza del Tiratoio, via del Tiratoio e vicolo del Tiratoio, via del Piaggione (monetizzazioni AT 12.40 ex caserma Cavalli)	10	05	2018	396.000,00	0,00	TRASFER.DA PRIVATI
180260	Riqualificazione sede stradale via Folco Portinari (monetizzazioni AT 12.44 Portinari Salviati)	10	05	2018	137.000,00	0,00	TRASFER.DA PRIVATI
180261	Riqualificazione carreggiata e marciapiedi in via Cavour e via Guelfa (monetizzazioni AT 12.02 Cavour)	10	05	2018	300.000,00	0,00	CONCESS.EDILIZIE
180262	Interventi di miglioramento infrastrutturali (parcheggi)	10	05	2018	88.000,00	0,00	Q.RISULT. AMM.NE DA ALIENAZ.
180264	Memoriale di Auschwitz - restauro e rimontaggio della pedana e dei sostegni in ferro di sostegno al memoriale (vedi c.o. 180303)	05	01	2018	17.000,00	0,00	Q.RISULT. AMM.NE DA ALIENAZ.
180267	Accordo Quadro per interventi di riorganizzazione funzionale dei giardini pubblici nel q.5 (via Accademia del Cimento ed altri) (VEDI C.O. 180304)	09	02	2018	30.000,00	0,00	TRASFER.DA PRIVATI
180268	Interventi di riqualificazione dei giardini pubblici e scolastici del q. 3 (monetizzazioni AT 03.03 Erbosa)	09	02	2018	339.847,36	0,00	CONCESS.EDILIZIE
180269	Manutenzione e miglioramento ambientale di piazza Balducci - opere a verde	09	02	2018	88.124,00	0,00	TRASFER.DA PRIVATI
180270	Piazza Tasso - interventi di riqualificazione del verde e delle dotazioni (monetizzazione AT 12.40 Ex caserma Cavalli)	09	02	2018	90.000,00	0,00	TRASFER.DA PRIVATI
180271	Interventi di miglioramento funzionale della passerella Vettori sul torrente Mugnone (trasferimenti da privati)			2018	6.000,00	0,00	TRASFER.DA PRIVATI
180272	Giardini dell'ex Gasometro - interventi di rifunzionalizzazione (monetizzazione AT 12.40 Ex caserma Cavalli)	09	02	2018	40.208,80	0,00	TRASFER.DA PRIVATI
180273	Rifunzionalizzazione di una porzione di piazza d'Azeglio con inserimento di area cani (monetizzazione AT 12.02 Cavour)	09	02	2018	100.000,00	0,00	DONAZIONI
180274	Giardini di Campo di Marte - acquisizione di attrezzature ludiche per donazione	09	02	2018	11.807,16	0,00	DONAZIONI
180275	Q.1 piazzetta dello Sprone - acquisizione di arredi e beni per verde pubblico a seguito donazione	09	02	2018	30.000,00	0,00	INT.REAL.DA PRIVATI
180283	Adeguamento antiscivolo della pavimentazione esterna dello stadio Franchi a seguito di prescrizione ASL - II lotto - q.p. a carico dell'ACF Fiorentina (vedi c.o.180204)	06	01	2018	208.000,00	0,00	INT.REAL.DA PRIVATI
180284	Intervento di efficientamento energetico della centrale termica del Nelson Mandela Forum	06	01	2018	261.000,00	0,00	Q.RISULT. AMM.NE DA ALIENAZ.
180289	Teatro della Pergola - interventi di adeguamento statico Sala Ballo	05	01	2018	125.670,35	0,00	Q.RISULT. AMM.NE DA ALIENAZ.
180290	Teatro della Pergola - interventi di adeguamento antincendio	05	01	2018	100.000,00	0,00	CONCESS.EDILIZIE
180291	Ex caserma Gonzaga Lupi di Toscana - interventi urgenti a seguito crollo muro perimetrale ed instabilità di questo	01	06	2018	50.000,00	0,00	CONCESS.EDILIZIE
180292	Ristrutturazione biblioteca presso villa Bandini	05	01	2018	150.000,00	0,00	ALIENAZ.NON VINCOL.
180293	NOP Palazzo Vivarelli Colonna e Villa Strozzi (convenzioni rep. 53244/1991 e rep. 57125/1998) - spese per contenzioso	05	01	2018	156.382,44	0,00	TRASFER.DA PRIVATI
180294	Realizzazione di area di sosta e interscambio in fregio a via del Larione nel quartiere 3 (monetizzazione AT 04.01 Fortini)	09	02	2018	100.000,00	0,00	ALIENAZ.NON VINCOL.
180296	Adeguamento edile ed impiantistico su impianti sportivi comunali	06	01	2018	130.000,00	0,00	TRASFER.DA PRIVATI
180297	Manutenzione straordinaria immobili servizi sociali area minori e famiglia	12	04	2018	88.227,00	0,00	CONCESS.EDILIZIE

ELENCO DELLE OPERE PUBBLICHE FINANZIATE NEGLI ANNI PRECEDENTI - ANNO 2018

Codice opera	Descrizione	Codice		Anno impegno fondi	Importo		Fonti di finanziamento (descrizione estremi)
		Missione	Programma		Totale	Già liquidato	
180304	Accordo Quadro per interventi di riorganizzazione funzionale dei giardini pubblici nel q.5 (via Accademia del Cimento ed altri) finanziato con oneri (vedi c.o. 180267)	09	02	2018	70.000,00	0,00	TRASFER.DA PRIVATI
180308	Stadio Franchi - intervento urgente di messa in sicurezza delle strutture	06	01	2018	46.000,00	0,00	TRASFER.DA PRIVATI
180309	Rifacimento della copertura della palestra geodetica Montagnola a seguito evento atmosferico	06	01	2018	49.000,00	0,00	TRASFER.DA PRIVATI
180310	Arco trionfale dei Lorena - intervento urgente a seguito di caduta di un fulmine	05	01	2018	40.000,00	0,00	TRASFER.DA PRIVATI
180311	Palazzo di Giustizia - intervento urgente di ripristino dei telai delle porte che si affacciano sulle passerelle della basilica a seguito di distacco di alcune lastre di rivestimento delle pareti e verifica della stabilità delle altre lastre limitrofe	02	01	2018	35.000,00	0,00	TRASFER.DA PRIVATI
180312	Ex caserma Lupi di Toscana - intervento urgente a seguito di ulteriore crollo di muro perimetrale	01	06	2018	77.000,00	0,00	Q.RISULT. AMM.DA CONCESS.EDIL
180314	Interventi per abbattimento barriere architettoniche ai sensi L.R. 47/91 - 2018	08	01	2018	178.390,81	0,00	Q.RISULT. AMM. DA TRAS.DA PRIV
180315	Riqualficazione di Piazza Poggi e Piazzetta S. Miniato (monetizzazioni)	10	05	2018	110.000,00	0,00	Q. RISULT. AMMIN.DA ENTR.PROPR
180329	Illuminazione del crocifisso di Michelangelo e della sagrestia del Sangallo all'interno della basilica di Santo Spirito	05	01	2018	60.000,00	0,00	INT.REAL.DA PRIVATI
180800	Campo calcio "Nannotti" - Sostituzione impianto di illuminazione dei campi da calcio a 11 e a 9 con impianti a led ad alta efficienza.			2018	37.820,00	0,00	INT.REAL.DA PRIVATI
180803	Centro Sportivo ACF Fiorentina - Ampliamento palazzina A (da c.o. 180112)			2018	178.008,50	0,00	

## ***8 – Piano degli indicatori di bilancio 2019-2021***



**Piano degli indicatori di bilancio**  
**Bilancio di previsione esercizi 2019, 2020 e 2021, approvato il**  
**Indicatori sintetici**

TIPOLOGIA INDICATORE	DEFINIZIONE	VALORE INDICATORE (indicare tante colonne quanti sono gli esercizi considerati nel bilancio di previsione) (dati percentuali)			
		2019	2020	2021	
<b>1</b>	<b>Rigidità strutturale di bilancio</b>				
1.1	Incidenza spese rigide (disavanzo, personale e debito) su entrate correnti	[Disavanzo iscritto in spesa + Stanziamenti competenza (Macroaggregati 1.1 "Redditi di lavoro dipendente" + 1.7 "Interessi passivi" + Titolo 4 "Rimborso prestiti" + "IRAP" [pdc U.1.02.01.01] – FPV entrata concernente il Macroaggregato 1.1 + FPV spesa concernente il Macroaggregato 1.1) / (Stanziamenti di competenza dei primi tre titoli delle Entrate	34,59	36,05	33,47
<b>2</b>	<b>Entrate correnti</b>				
2.1	Indicatore di realizzazione delle previsioni di competenza concernenti le entrate correnti	Media accertamenti primi tre titoli di entrata nei tre esercizi precedenti / Stanziamenti di competenza dei primi tre titoli delle "Entrate correnti" (4)	90,49	91,03	90,63
2.2	Indicatore di realizzazione delle previsioni di cassa corrente	Media incassi primi tre titoli di entrata nei tre esercizi precedenti / Stanziamenti di cassa dei primi tre titoli delle "Entrate correnti" (4)	91,21		
2.3	Indicatore di realizzazione delle previsioni di competenza concernenti le entrate proprie	Media accertamenti nei tre esercizi precedenti (pdc E.1.01.00.00.000 "Tributi" – E.1.01.04.00.000 "Compartecipazioni di tributi" + E.3.00.00.00.000 "Entrate extratributarie") / Stanziamenti di competenza dei primi tre titoli delle "Entrate correnti" (4)	73,04	73,47	73,15
2.4	Indicatore di realizzazione delle previsioni di cassa concernenti le entrate proprie	Media incassi nei tre esercizi precedenti (pdc E.1.01.00.00.000 "Tributi" – "Compartecipazioni di tributi" E.1.01.04.00.000 + E.3.00.00.00.000 "Entrate extratributarie") / Stanziamenti di cassa dei primi tre titoli delle "Entrate correnti" (4)	72,8		
<b>3</b>	<b>Spese di personale</b>				

3.1	Incidenza spesa personale sulla spesa corrente (Indicatore di equilibrio economico-finanziario)	Stanziamanti di competenza (Macroaggregato 1.1 + IRAP [pdc U.1.02.01.01] – FPV entrata concernente il Macroaggregato 1.1 + FPV spesa concernente il Macroaggregato 1.1) / Stanziamanti competenza (Spesa corrente – FCDE corrente – FPV di entrata concernente il Macroaggregato 1.1 + FPV spesa concernente il Macroaggregato 1.1)	27,71	28,01	27,89
3.2	Incidenza del salario accessorio ed incentivante rispetto al totale della spesa di personale. <i>Indica il peso delle componenti afferenti la contrattazione decentrata dell'ente rispetto al totale dei redditi da lavoro</i>	Stanziamanti di competenza (pdc 1.01.01.004 + 1.01.01.008 "indennità e altri compensi al personale a tempo indeterminato e determinato"+ pdc 1.01.01.003 + 1.01.01.007 "straordinario al personale a tempo indeterminato e determinato" + FPV in uscita concernente il Macroaggregato 1.1 – FPV di entrata concernente il Macroaggregato 1.1) / Stanziamanti di competenza (Macroaggregato 1.1 + pdc 1.02.01.01 "IRAP" – FPV di entrata concernente il Macroaggregato 1.1 + FPV spesa concernente il Macroaggregato 1.1)	17,82	17,78	17,77
3.3	Incidenza della spesa di personale con forme di contratto flessibile <i>Indica come gli enti soddisfano le proprie esigenze di risorse umane, mixando le varie alternative contrattuali più rigide (personale dipendente) o meno rigide (forme di lavoro flessibile)</i>	Stanziamanti di competenza (pdc U.1.03.02.010 "Consulenze" + pdc U.1.03.02.12 "lavoro flessibile/LSU/Lavoro interinale") / Stanziamanti di competenza (Macroaggregato 1.1 "Redditi di lavoro dipendente" + pdc U.1.02.01.01 "IRAP" + FPV in uscita concernente il Macroaggregato 1.1 – FPV in entrata concernente il Macroaggregato 1.1)	0,05	0,02	0,02
3.4	Spesa di personale procapite (Indicatore di equilibrio dimensionale in valore assoluto)	Stanziamanti di competenza (Macroaggregato 1.1 + IRAP [pdc 1.02.01.01] – FPV entrata concernente il Macroaggregato 1.1 + FPV spesa concernente il Macroaggregato 1.1) / popolazione residente (Popolazione al 1° gennaio dell'esercizio di riferimento o, se non disponibile, al 1° gennaio dell'ultimo anno disponibile)	473,03	466,63	466,21
<b>4</b>	<b>Esternalizzazione dei servizi</b>				

4.1	Indicatore di esternalizzazione dei servizi	Stanziamanti di competenza (pdc U.1.03.02.15.000 "Contratti di servizio pubblico" + pdc U.1.04.03.01.000 "Trasferimenti correnti a imprese controllate" + pdc U.1.04.03.02.000 "Trasferimenti correnti a altre imprese partecipate") al netto del relativo FPV di spesa / totale stanziamenti di competenza spese Titolo I al netto del FPV	28,01	28,2	28,5
<b>5</b>	<b>Interessi passivi</b>				
5.1	Incidenza degli interessi passivi sulle entrate correnti (che ne costituiscono la fonte di copertura)	Stanziamanti di competenza Macroaggregato 1.7 "Interessi passivi" / Stanziamenti di competenza primi tre titoli ("Entrate correnti")	2	1,95	2,08
5.2	Incidenza degli interessi sulle anticipazioni sul totale degli interessi passivi	Stanziamanti di competenza voce del piano dei conti finanziario U.1.07.06.04.000 "Interessi passivi su anticipazioni di tesoreria" / Stanziamenti di competenza Macroaggregato 1.7 "Interessi passivi"	0	0	0
5.3	Incidenza degli interessi di mora sul totale degli interessi passivi	Stanziamanti di competenza voce del piano dei conti finanziario U.1.07.06.02.000 "Interessi di mora" / Stanziamenti di competenza Macroaggregato 1.7 "Interessi passivi"	0	0	0
<b>6</b>	<b>Investimenti</b>				
6.1	Incidenza investimenti su spesa corrente e in conto capitale	Totale stanziamento di competenza Macroaggregati 2.2 + 2.3 al netto dei relativi FPV / Totale stanziamento di competenza titolo 1 e 2 della spesa al netto del FPV	31,54	18,04	0,59
6.2	Investimenti diretti procapite (Indicatore di equilibrio dimensionale in valore assoluto)	Stanziamanti di competenza per Macroaggregato 2.2 "Investimenti fissi lordi e acquisto di terreni" al netto del relativo FPV / popolazione residente (al 1° gennaio dell'esercizio di riferimento o, se non disponibile, al 1° gennaio dell'ultimo anno disponibile)	780,93	392,14	10,7
6.3	Contributi agli investimenti procapite (Indicatore di equilibrio dimensionale in valore assoluto)	Stanziamanti di competenza Macroaggregato 2.2 Contributi agli investimenti al netto del relativo FPV / popolazione residente (al 1° gennaio dell'esercizio di riferimento o, se non disponibile, al 1° gennaio dell'ultimo anno disponibile)	52,41	0,26	0

6.4	Investimenti complessivi procurate (Indicatore di equilibrio dimensionale in valore assoluto)	Totale stanziamenti di competenza per Macroaggregati 2.2 "Investimenti fissi lordi e acquisto di terreni" e 2.3 "Contributi agli investimenti" al netto dei relativi FPV / popolazione residente (al 1° gennaio dell'esercizio di riferimento o, se non disponibile, al 1° gennaio dell'ultimo anno disponibile)	833,33	392,41	10,7
6.5	Quota investimenti complessivi finanziati dal risparmio corrente	Margine corrente di competenza / Stanziamenti di competenza (Macroaggregato 2.2 "Investimenti fissi lordi e acquisto di terreni" + Macroaggregato 2.3 "Contributi agli investimenti") (10)	10,98	0	0
6.6	Quota investimenti complessivi finanziati dal saldo positivo delle partite finanziarie	Saldo positivo di competenza delle partite finanziarie / Stanziamenti di competenza (Macroaggregato 2.2 "Investimenti fissi lordi e acquisto di terreni" + Macroaggregato 2.3 "Contributi agli investimenti") (10)	9,46	1,28	47,79
6.7	Quota investimenti complessivi finanziati da debito	Stanziamenti di competenza (Titolo 6" Accensione di prestiti" - Categoria 6.02.02 "Anticipazioni" - Categoria 6.03.03 "Accensione prestiti a seguito di escussione di garanzie" - Accensioni di prestiti da rinegoziazioni) / Stanziamenti di competenza (Macroaggregato 2.2 "Investimenti fissi lordi e acquisto di terreni" + Macroaggregato 2.3 "Contributi agli investimenti") (10)	21,82	22,88	855,28
<b>7 Debiti non finanziari</b>					
7.1	Indicatore di smaltimento debiti commerciali	Stanziamiento di cassa (Macroaggregati 1.3 "Acquisto di beni e servizi" + 2.2 "Investimenti fissi lordi e acquisto di terreni") / stanziamenti di competenza e residui al netto dei relativi FPV (Macroaggregati 1.3 "Acquisto di beni e servizi" + 2.2 "Investimenti fissi lordi e acquisto di terreni")	56,28		



7.2 Indicatore di smaltimento debiti verso altre amministrazioni pubbliche	Stanziamiento di cassa [Trasferimenti correnti a Amministrazioni Pubbliche (U.1.04.01.00.000) + Trasferimenti di tributi (U.1.05.00.00.000) + Fondi perequativi (U.1.06.00.00.000) + Contributi agli investimenti a Amministrazioni pubbliche (U.2.03.01.00.000) + Altri trasferimenti in conto capitale (U.2.04.01.00.000 + U.2.04.11.00.000 + U.2.04.16.00.000 + U.2.04.21.00.000)] / stanziamenti di competenza e residui, al netto dei relativi FPV, dei [Trasferimenti correnti a Amministrazioni Pubbliche (U.1.04.01.00.000) + Trasferimenti di tributi (U.1.05.00.00.000) + Fondi perequativi (U.1.06.00.00.000) + Contributi agli investimenti a Amministrazioni pubbliche (U.2.03.01.00.000) + Altri trasferimenti in conto capitale (U.2.04.01.00.000 + U.2.04.11.00.000 + U.2.04.16.00.000 + U.2.04.21.00.000)]	80,6		
<b>8 Debiti finanziari</b>				
8.1 Incidenza estinzioni debiti finanziari	(Totale competenza Titolo 4 della spesa) / Debito da finanziamenti al 31/12 dell'esercizio precedente (2)	0,10	0,13	0,09
8.2 Sostenibilità debiti finanziari	Stanziamiento di competenza [1.7 "Interessi passivi" – "Interessi di mora" (U.1.07.06.02.000) – "Interessi per anticipazioni prestiti" (U.1.07.06.04.000)]+ Titolo 4 della spesa – (Entrate categoria 4.02.06 "Contributi agli investimenti direttamente destinati al rimborso dei prestiti da amministrazioni pubbliche + Trasferimenti in conto capitale per assunzione di debiti dell'amministrazione da parte di amministrazioni pubbliche (E.4.03.01.00.000) + Trasferimenti in conto capitale da parte di amministrazioni pubbliche per cancellazione di debiti dell'amministrazione (E.4.03.04.00.000)] / Stanziamenti competenza titoli 1, 2 e 3 delle entrate	<b>9,04</b>	<b>10,68</b>	<b>8,24</b>

8.3	Indebitamento procapite (in valore assoluto)	Debito di finanziamento al 31/12 (2) / popolazione residente (al 1° gennaio dell'esercizio di riferimento o, se non disponibile, al 1° gennaio dell'ultimo anno disponibile)	<b>1298,94</b>	
<b>9 Composizione avanzo di amministrazione presunto dell'esercizio precedente (5)</b>				
9.1	Incidenza quota libera di parte corrente nell'avanzo presunto	Quota libera di parte corrente dell'avanzo presunto/Avanzo di amministrazione presunto (6)	<b>0,367</b>	
9.2	Incidenza quota libera in c/capitale nell'avanzo presunto	Quota libera in conto capitale dell'avanzo presunto/Avanzo di amministrazione presunto (7)	<b>0,051</b>	
9.3	Incidenza quota accantonata nell'avanzo presunto	Quota accantonata dell'avanzo presunto/Avanzo di amministrazione presunto (8)	<b>0,969</b>	
9.4	Incidenza quota vincolata nell'avanzo presunto	Quota vincolata dell'avanzo presunto/Avanzo di amministrazione presunto (9)	<b>0,347</b>	
<b>10 Disavanzo di amministrazione presunto dell'esercizio precedente</b>				
10.1	Quota disavanzo che si prevede di ripianare nell'esercizio	Disavanzo iscritto in spesa del bilancio di previsione / Totale disavanzo di amministrazione di cui alla lettera E dell'allegato riguardante il risultato di amministrazione presunto (3)	<b>0,062</b>	
10.2	Sostenibilità patrimoniale del disavanzo presunto	Totale disavanzo di amministrazione di cui alla lettera E dell'allegato riguardante il risultato di amministrazione presunto (3) / Patrimonio netto (1)	<b>0,098</b>	
10.3	Sostenibilità disavanzo a carico dell'esercizio	Disavanzo iscritto in spesa del bilancio di previsione / Competenza dei titoli 1, 2 e 3 delle entrate	<b>0,77</b>	<b>0,77</b>
<b>11 Fondo pluriennale vincolato</b>				
11.1	Utilizzo del FPV	(Fondo pluriennale vincolato corrente e capitale iscritto in entrata del bilancio - Quota del fondo pluriennale vincolato non destinata ad essere utilizzata nel corso dell'esercizio e rinviata agli esercizi successivi) / Fondo pluriennale vincolato corrente e capitale iscritto in entrata nel bilancio <i>(Per il FPV riferirsi ai valori riportati nell'allegato del bilancio di previsione concernente il FPV, totale delle colonne a) e c)</i>	<b>0,997</b>	<b>1</b>
<b>12 Partite di giro e conto terzi</b>				

12.1	Incidenza partite di giro e conto terzi in entrata	Totale stanziamenti di competenza per Entrate per conto terzi e partite di giro / Totale stanziamenti primi tre titoli delle entrate (al netto delle operazioni riguardanti la gestione della cassa vincolata)	<b>20,66</b>	<b>20,78</b>	<b>20,69</b>
12.2	Incidenza partite di giro e conto terzi in uscita	Totale stanziamenti di competenza per Uscite per conto terzi e partite di giro / Totale stanziamenti di competenza del titolo I della spesa (al netto delle operazioni riguardanti la gestione della cassa vincolata)	<b>21,7</b>	<b>21,99</b>	<b>21,88</b>

- (1) Il Patrimonio netto è pari alla Lettera A) dell'ultimo stato patrimoniale passivo disponibile. In caso di Patrimonio netto negativo, l'indicatore non si calcola e si segnala che l'ente ha il patrimonio netto negativo. L'indicatore è elaborato a partire dal 2018, salvo per gli enti che hanno partecipato alla sperimentazione che lo elaborano a decorrere dal 2016. Gli enti locali delle Autonomie speciali che adottano il DLgs 118/2011 dal 2016 e gli enti locali con popolazione inferiore a 5.000 abitanti elaborano l'indicatore a decorrere dal 2019.
- (2) Il debito di finanziamento è pari alla Lettera D1 dell'ultimo stato patrimoniale passivo disponibile. L'indicatore è elaborato a partire dal 2018, salvo che per gli enti che hanno partecipato alla sperimentazione che lo elaborano a decorrere dal 2016. Le Autonomie speciali che adottano il DLgs 118/2011 dal 2016 elaborano l'indicatore a decorrere dal 2019.
- (3) Indicatore da elaborare solo se la voce E dell'allegato a) al bilancio di previsione è negativo. Il disavanzo di amministrazione è pari all'importo della voce E. Ai fini dell'elaborazione dell'indicatore, non si considera il disavanzo tecnico di cui all'articolo 3, comma 13, del DLgs 118/2011.
- (4) La media dei tre esercizi precedenti è riferita agli ultimi tre consuntivi approvati o in caso di mancata approvazione degli ultimi consuntivi, ai dati di preconsuntivo. In caso di esercizio provvisorio è possibile fare riferimento ai dati di preconsuntivo dell'esercizio precedente. Per gli enti che non hanno partecipato alla sperimentazione, nel 2016 sostituire la media con gli accertamenti del 2015 (dati stimati o, se disponibili, di preconsuntivo). Nel 2017 sostituire la media triennale con quella biennale (per il 2016 fare riferimento a dati stimati o, se disponibili, di preconsuntivo). Le Autonomie speciali che adottano il DLgs 118/2011 a decorrere dal 2016, elaborano l'indicatore a decorrere dal 2017.
- (5) Da compilare solo se la voce E dell'allegato al bilancio concernente il risultato di amministrazione presunto è positivo o pari a 0.
- (6) La quota libera di parte corrente del risultato di amministrazione presunto è pari alla voce E riportata nell'allegato a) al bilancio di previsione. Il risultato di amministrazione presunto è pari alla lettera A riportata nell'allegato a) al bilancio di previsione.
- (7) La quota libera in c/capitale del risultato di amministrazione presunto è pari alla voce D riportata nell'allegato a) al bilancio di previsione. Il risultato di amministrazione presunto è pari alla lettera A riportata nel predetto allegato a).
- (8) La quota accantonata del risultato di amministrazione presunto è pari alla voce B riportata nell'allegato a) al bilancio di previsione. Il risultato di amministrazione presunto è pari alla lettera A riportata nel predetto allegato a).
- (9) La quota vincolata del risultato di amministrazione presunto è pari alla voce C riportata nell'allegato a) al bilancio di previsione. Il risultato di amministrazione presunto è pari alla lettera A riportata nel predetto allegato a).
- (10) Indicare al numeratore solo la quota del finanziamento destinata alla copertura di investimenti, e al denominatore escludere gli investimenti che, nell'esercizio, sono finanziati dal FPV.