

COMUNE DI FIRENZE
Assessorato alle Politiche del lavoro e Immigrazione
Consiglio Territoriale per l'Immigrazione - Firenze


IMMIGRAZIONE

La normativa rumeno

(Guida ragionata al Testo Unico sull'immigrazione, D. Lgs. 25 luglio 1998, n. 286 come modificato dalla Legge 30 luglio 2002, n.189)

Luigi Mughini, Anna Zucconi

Edizione aggiornata a febbraio 2003



INDEX

Asistența Sanitară (<i>Assistenza sanitaria</i>)	p. 4
Cartea de ședere (<i>Carta di soggiorno</i>)	p. 6
Cetățenie Italiana (<i>Cittadinanza italiana</i>)	p. 8
Discriminare din motive rasiale, etnice, naționale sau religioase (<i>Discriminazione per motivi razziali, etnici, nazionali e religiosi</i>)	p. 10
Expulsie (<i>Espulsione</i>)	p. 11
Intrare pentru muncă în propriu (<i>Ingresso per lavoro autonomo</i>)	p. 12
Intrare pentru muncă sezonieră (<i>Ingresso per lavoro stagionale</i>)	p. 13
Intrare pentru munca subordonată (<i>Ingresso per lavoro subordinato</i>)	p. 14
Înscriere la evidența populației și obligațiile găzduitorului (<i>Iscrizione anagrafica e obblighi dell'ospitante</i>)	p. 15
Înscriere în învățământul obligatoriu (<i>Iscrizione scuola dell'obbligo</i>)	p. 16
Căsătorie (<i>Matrimonio</i>)	p. 18
Permisul de ședere pentru angajare (<i>Permesso di soggiorno per lavoro subordinato</i>)	p. 19
Permisul de ședere pe motive familiare (<i>Permesso di soggiorno per motivi familiari</i>)	p. 20
Protecție socială (<i>Protezione sociale</i>)	p. 21
Reducere sau scutire de la plata mesei la cantina școlii (<i>Riduzione o esonero dal pagamento del servizio di refezione scolastica</i>)	p. 22
Viza de intrare și permisul de ședere pentru studiu (<i>Visto d'ingresso e permesso di soggiorno per studio</i>)	p. 23
Viza de intrare și permisul de ședere pentru reunirea familie (<i>Visto d'ingresso e permesso per motivi familiari</i>)	p. 27
Adrese necesare (<i>Indirizzi utili</i>)	p. 30

Publicazione promossa dall'Assessorato Politiche del Lavoro e Immigrazione in collaborazione con il Consiglio Territoriale per l'Immigrazione - Firenze

Testi: Avv. Luigi Mughini, Associazione Progetto Arcobaleno Onlus
Anna Zucconi, Caritas Diocesana di Firenze

Coordinamento: U.O. Immigrazione, Direzione Sicurezza sociale, via L. Da Vinci 4a, Firenze, tel. 055 2767512/7513

e-mail: immigr@comune.firenze.it

Organizzazione editoriale: Comune Network


Traduzioni: Cooperativa srl Mondo Unico

Grafica ed impaginazione: Homographicus

Stampa: IT. COMM.

ISBN 88-86320-94-9

Tutti i testi sono sul sito www.comune.firenze.it/servizi_publici/stranieri/immigra.htm





Înscrierea la Serviciul Sanitar Național (SSN) garantează deplina asistență sanitară în egală măsură și în aceleași condiții cu cea pentru cetățenii italieni

1) Înscrierea obligatorie la Serviciul Sanitar Național

Persoane interesate

- străinii posesori ai permisului de ședere, sau care au cerut reînnoirea permisului de ședere pentru unul din următoarele motive:
- muncă subordonată (Angajare),
- munca în propriu
- motive familiare,
- azil (conform Convenției de la Geneva)
- motive umanitare
- cerere azil (conform Convenției de la Geneva)
- în așteptarea înfierii,
- pentru dobândirea cetățeniei

De asistență sanitară pot uzufri și familiarii în grijă și care locuiesc în mod reglementar (chiar dacă nu sînt posesori al permisului de ședere care le-ar da dreptul la asistență sanitară proprie) și este asigurată chiar de la nașterea fiilor minori.

Locul și condițiile per care trebuie să le îndeplinească pentru înscriere.

La protecția teritorială. (Districtul Socio Sanitar) al Administrației sanitare Locale din teritoriul unde străinul are reședința sau în lipsa acesteia din teritoriul unde are domiciliul efectiv care rezultă de per permisul de ședere.

NU ESTE NECESARĂ REȘEDINȚA ÎN ITALIA

Pentru înscriere sînt necesare următoarele documente:

- permisul de ședere
- în cazul în care persoana este șomera: certificatul de înscriere în listele de șomaj.

Durata înscrierii

- înscrierea este valabilă pe toată durata permisului de ședere și poate fi prelungită prezentînd cererea de reînnoire al permisului de ședere ori permisul de ședere reînnoit.

Ca urmare a înscrierii se eliberează Libretul Sanitar.

Libretul Sanitar dă dreptul de a avea în mod gratuit sau plătiînd un Ticket, următoarele prestări:

- alegerea medicului de familie sau al medicului pediatru pentru copiii pîna la 6 ani de la 6 la 14 ani se poate alege un pediatru sau un medic generic
- vizite medicale generale în policlinică și vizite specializate
- internari în spital
- vaccinari
- examene de sînge, radiografii, ecografii, ect.
- medicamente
- asistență reabilitativă și protezică



Dacă pierdeți sau vă este furat Livretul Sanitar trebuie să vă deplasați la Protecția Sanitară unde a-ți cerut înscrierea, cu un document de identitate complexînd o autocertificare de denuț. Eliberarea duplicatului este imediată.

2) Înscriere voluntară la Serviciul Sanitar Național

Cetățenii străini posesori ai permiselor de ședere eliberate per motive diverse de cele enumerate mai sus.

Acești cetățeni străini sînt obigați să se asigure în cazul îmbolnăvirii, accidentelor și al maternității în unul din următoarele moduri

- prin stipularea unei polițe asigurative valabilă per teritoriul național prin intermediul unei instituții italian sau străine (de controlat ce prestații sînt prevăzute în asigurare)
- prin înscriere la S. S. N. (Sistemul Sanitar Național) plătiînd o cotă anuală minimă în raport cu venitul declarat. Înscrierea este valabilă și pentru familiarii în grijă cu excepția:
- străinilor posesori ai permiselor de ședere pentru studiu, care pot stipula o poliță asigurativă (vezi sus)sau să se înscrie voluntar la S. S. N. plătiînd o cotă redusă de 219, 49 euro.

Locul și condițiile per care trebuie să le îndeplinească pentru înscriere

La protecția teritorială. (Districtul Socio -Sanitar) al Administrației sanitare Locale din teritoriul unde străinul are reședința sau în lipsă acesteia din teritoriul unde are domiciliul efectiv care rezultă din permisul de ședere.

NU ESTE NECESARĂ REȘEDINȚA ÎN ITALIA

- vîrșînd cota prevăzută
- permis de ședere cu valabilitate superioară a trei luni(chiar de durată inferioară dacă studentul este plasat "alla pari"

Durata de înscriere

În fiecare an trebuie reînnoită înscrierea voluntară care expiră la 31 decembrie. Cota trebuie varsată integral chiar dacă înscrierea se va face în cursul anului.

Nu este admisă înscrierea cetățenilor străini posesori ai permiselor de ședere pentru tratament sau pentru turism.

3) CETĂȚENII STRĂINI NEÎNSCRIȘI LA SERVICIUL SANITAR NAȚIONAL

Chiar și cetățenilor lipsiți de permis de ședere le sînt asigurate oricum următoarele servicii

Prestațiile de policlinică sau cele de spital urgente sau oricum esențiale, chiar dacă sînt în mod continuat, fără întrerupere pentru boli sau accidente În afara tratamentelor urgente care sînt indispensabile și pun în pericol viața ori dăunează în mod grav sănătatea persoanei, sînt garantate și tratamentele esențiale pentru bolile care nu au un pericol imediat dar care dacă nu sînt tratate pot determina daune grave ale sănătății punînd viața în pericol. (de exemplu boli ca de exemplu diabetul, boli cardiace, boli ale plămînilor, hipertensiune, etc.) În particular sînt tutelate:

- programele de medicină preventivă
- graviditatea și maternitatea
- sănătatea minorului
- vaccinari
- operații de profilaxie internațională
- profilaxie, diagnostic și tratamentul bolilor infecțioase



Aceste servicii de asistență sanitară în scopul protejării sănății individuale sau colective, sînt asigurate în mod gratuit chiar dacă persoanele sînt lipsite de resurse economice suficiente.

Conform legislației italiene accesul la structurile sanitare ale cetățenilor străini este permis chiar dacă străinul posedă permis de ședere și nu implică nici o semnalară autorităților competente care se ocupă de siguranța publică, exceptînd cazurile legate de fapte de natură delictuală.

Carnetul. (Străin Prezent Temporar)¹

Cetățenul străin fără documente reglementare poate cere, deplasîndu-se la Unitatea Sanitară, documentul sanitar cu un cod regional și i se atribuie o siglă “STP” cu valabilitate semestrală și care se poate reînnoi în cazul permanenței străinului pe teritoriul național, și datorită careia poate uzurui de asistență sanitară atît în Policlinică cît și în Spital.

Declararea nașterii copiilor în Italia:

Persoane interesate

special, de medic, de moașa sau de către o persoană prezentă la naștere, respectînd dorința mamei de a fi numită sau nu.

Timpi și modalitate

Declararea nașterii trebuie făcută

- în timp de trei zile de la nașterea la oficiul de Declarație a nașterilor al Spitalului în care s-a născut copilul
- în timp de 10 zile de la data nașterii la Primăria unde s-a născut copilul ori la Primăria unde au reședința părinții (în cazul în care părinții nu reședință în același oraș, exceptînd cazul în care există un acord diferit între părinți, delararea trebuie făcută în orașul de reședință al mamei).

¹ Oficiile de protecție socială de unde se iau carnetele de sănătate “STP” și unde se pot primi informații în Provincia Firenze (pentru alte Centre socio sanitare consultați “Ghidul de Servicii” (edizia 4) al Serviciului Emigrări al Primăriei din Florența):

-Via Verdi 16, tel 055244552

-via di Ripoli 96, tel 0556580546

-Lungarno Santa Rosa 13, tel 2285897 –deschis vineri orar 12, 30-14, 30

-Viale Matteotti 48, tel 05562641

-Viale Morgagni 33, tel 055 2285300

CARTEA DE ȘEDERE

CARTA DI SOGGIORNO


Persoane interesate

Cetățenii străini stabiliți în mod regulamentar pe teritoriul Italiei de minim 6 ani, posesori ai permisului de ședere pentru motive care permit un număr nedeterminat de eliberări¹

Organe de referință

Chestura (formular tip pentru cerere)

- Întreprinderea Sanitară Locală (certificat că locuință e adecvată) sau Oficiul Tehnic al Primăriei /Serviciul Casa (certificat de locuință adecvată)



- Tribunal / (certificat de cazier judiciar)
Procuratura Republicii (certificat de pendențe)

Condiții de îndeplinit:

În formularele Chesturii trebuie indicate următoarele

- datele de identitate complete
- locurile /locul unde cetățeanul străin a locuit în Italia în ultimii 6 ani
- Surse de venituri, de specificat quantumul
- locul de reședință

Documente necesare care trebuie atasate la cerere

- copie după pașaport sau un document echivalent, ori un document de identificare eliberat de către autoritățile italiene de unde sa rezulte naționalitatea, data (chiar numai anul) și locul nașterii.
- copia declarației de venituri pe anul precedent sau Mod. 101 (CUD) eliberat de angajator, venitul nu poate fi inferior importului anual al locației sociale².
- certificat de cazier judiciar și de inciere în cazul proceruri penale în curs

Pentru familiari?

Cartea de ședere poate fi cerut pentru soție și pentru fii minori de 18 ani care locuiesc împreună

La cerere se ataseaza

- certificat care atestă tipul înrudirii (soț/ie, fii minori) eliberat de către autoritățile din țara de origine a străinului iar apoi legalizate de către reprezentanța consulară italiană a aceleiași țări
- 4 fotografii pentru fiecare familiar inclus pe cartea de ședere
- demonstrare disponibilitatea unei locuințe adecvate care intră în parametri minimi prevazuti de legea regională pentru locuințele de reședință publică, sau mai exact în cazul fiilor sub 14 ani este necesar acordul titularului locuinței în care minorul va locui. Existența acestor rechizite trebuie să fie confirmată de oficiul primăriei³ sau de către Instituția Sanitară locală competentă per teritoriu⁴ care va elibera un certificat de conformitate igienico-sanitar
- documente care să demonstreze un venit anual mai mare sau egal cu ajutorul social dacă se cere introducerea unui membru al familiei, dublu dacă se introduc doi sau trei membri de la familie, triplu pentru patru sau mai mulți familiari. Venitul de referință se consideră acela produs de toți membrii familiei care conviețuiesc împreună și nu sînt în grijă.

Dacă cartea de ședere o cere soțul de origine străină, sau părintele de origine străină care conviețuiește cu cetățeanul italian sau cu un cetățean din unul din Statele Uniunii Europene cu reședință în Italia, trebuie indicate și datele soțului italian sau fiul cetățeanului italian cu care conviețuiește.

Pentru cetățeanul străin care este fiul minor cu care conviețuiește, cartea de ședere trebuie cerută de cel care are podesta asupra minorului.

Pentru fiecare membru al familiei care este trecut în cartea de ședere trebuie atașate 4 fotografii

Eliberarea cărții de ședere:

Chestura eliberează o chitană în care se indică ziua în care va putea fi ridicată.

Chitanța nu înlocuiește în nici un fel cartea de ședere, care se eliberează oricum 90 de zile, pentru a verifica existența condițiilor cerute (printre cele mai importante absența proceselor penale în curs sau a condamnărilor).⁵

Dacă este refuzată sau revocată?

Cetățeanul străin trebuie să se prezinte recurs la Tribunalul administrativ regional (TAR competent în timp de 60 de zile. Expulzarea cetățeanului străin posesor al cărții de ședere, din Italia poate fi făcută pentru motive grave de ordine publică.

Valabilitatea cărții de ședere:

Cartea de ședere eate un titlu de ședere nedeterminat. Aceasta este un document de identitate personal cu valabilitate de 10 ani, dar se poate reînoui după cinci ani la cererea deținătorului care trebuie să prezinte fotografii noi.



Avantajele cărții de ședere

Cetățeanul străin poate

- intra în Italia fără viza
- să desfășoare orice activitate permisă de lege, în afară acelor activități care dă dreptul la exercitare doar cetățenilor italieni și sînt interzise în mod expres cetățenilor străini
- accesul la serviciile și prestărilor furnizate de către administrații⁶
- participarea la viața publică locală, exercitînd alegeri așa cum prevede administrația locală

1 Circulara n. 3000/C2002/1281/P/12. 214. 9/14/DIV al Ministrului de Interne –Dep. Siguranța Publică-precizează că “se va considera posesia permisului de ședere prelungit de un numar indeterminat de ori ca, condiție care există în momentul cererii și nu de-a lungul perioadei de 5 ani(6 ani cu legislația actuală)

2 Cifra anuală al ajutorul social este de euro 4557, 41

3 Primăria din Florența, -Oficiul casa, viale Guidoni 158, cu acces pentru handicapați in via Almerigo da Schio 1

4 Institutia Sanitară pentru cei cu reședință: Oficiul de Igiena și sănătate Publica, via San Salvi 12

5 acțiunile penale se referă la judecăți pentru fapte conform art. 380 din c. p. si limitate la fapte fără vina al art. 381cpp

6 art. 80, paragraful 19, al legii din 23 decembrie 2000 n. 338, a stabilit că anumite avantaje economice al art. 41 di D. l. vo, alocate în favoarea cetățenilor străini au fost concesse posesorilor cărții de ședere: ajutor social(pentru refugiații politici nu se cere cartea de ședere), prestări și indemnizații prevăzute pentru invalizii civili, surdo-muți și chiorii civili(dacă fiul este invalid, trebuie trecut în cartea de ședere al părintelui. Cererea trebuie prezentată la Casa de Sănătate competentă.

CETĂȚENIA ITALIANĂ

CITTADINANZA ITALIANA


Dobîndirea cetățeniei italiana este reglementată de la lege 91 din 5 februarie 1992 “Noi norme despre cetățenie”, din DPR n. 572 din 12 octombrie 1993 “Regulamentul de aplicare al legii din 5 februarie 1992, n. 91 privind noile norme despre cetatenie “ și de Decretul Președintelui Republicii n 362 din 18 aprilie 1994 despre “Regulamentul care disciplinează procedeele dobîndirii cetățeniei italiene”.

1) Atribuirea automată

- a) Cu titlu originar, prin naștere (criteriul juis sanguinis)
- b) Transmiterea de drept (communicatio juris): străinul care devine italian prin naturalizare transmite automat cetățenia italiană propriilor fii minori care ajungînd la majorat, pot renunța în cazul în care posedă o alta cetățenie (fii majori care doresc să devină cetățeni italieni, trebuie să apeleze la procedeele naturalizării).

Condiții necesare

Convițuirea stabilă și efectivă cu părintele la data dobîndirii, a se demonstra cu certificatul de naștere, sau cu certificatele familiare sau alte documente echivalente.



2) Din punct de vedere al legii

Cererea cetățeniei italiene din partea străinului nu exclude o apreciere discrețională din partea administrației publice.

Persoane interesate

- a) Străinul sau apoliticul, oriunde s-a născut, a cărui mamă sau tată sau cel puțin un bunici, au fost cetățeni italieni prin naștere, chiar dacă după aceea cetățenia a fost pierdută prin renunțare. Persoana interesată trebuie să îndeplinească una dintr urmatoarele condiții:
 - să fi facut efectiv serviciul militar pentru statul italian și să declare aticipat dorință de a dobîndi cetățenia italiană
 - sa fie un funcționar public al Statului italian, chiar și în străinatate și să declare că este intenționat de a dobîndi cetățenie italiana
 - să rezulte în mod legal cu reședință în Italia cu minim doi ani înainte de a fi împilinit optisprezece ani și să declare că vrea să dobîndeasca cetățenie italiana înaintea următorului an.
- b) străinul născut în Italia care a domiciliat în mod legal permanent fără întrerupere pînă să ajungă la majorat
 - Condiții: Declarație făcută la Primăria de unde are reședință pîna într-un an de la împlinirea vârstei majore.

Oficiul stării civile, odată verificate condițiile necesare, trece la înscrierea noului cetățean în registrul stării civile. În acest caz nu este prevăzută pierderea cetățeniei de origine.

3) Naturalizare

(dobîndirea cetățeniei ca urmare a emiterii unei măsuri administrative)

a) Prin căsătorie

Rechizite:

- cel puțin 6 luni de zile de reședință legală în Italia după căsătorie sau cel puțin trei ani de la data căsătoriei.
- statut de căsătorit/a în timpul decretului: Potrivit Ministerului de Interne legătura căsătoriei trebuie să existe în permanență pîna la emiterea decretului ministerial de dobîndire a cetățeniei. Conform părerii Consiliului de Stat. este suficient ca aceste condiții să fi existat chiar dacă al momentul prezentării cererii nu mai sînt valabile.

Organe de referință

Prefectura(sau autoritățile consulare în străinatate)

Ministerul de Interne: trebuie să emită, pîna în doi ani decretul de accept sau refuz al cetățeniei: în lipsă unui decret, după acest termen, persoana interesată are dreptul în mod subiectiv și poate obține de la judecătorul superior procedura declarantă a cetățeniei (*silenzio assenso*).

Cauze care se opun:

Existența unor precedente penale grave sau probleme împotriva siguranței Statului. In acest caz Ministrul poate respinge cererea în timp de doi ani de zile. O alta cerere poate fi prezentată din nou după 5 ani.


b) In mod ordinar

Depinde de o apreciere discrețională al administrației și se admite cu decretul Președintelui Republicii, și părerea în prealabil al Consiliului de Stat la propunerea Ministerului de Interne.

Condiții:

- ani de reședință continuată și neîntreruptă(pentru cetățenii străini care se găsesc în mod legal privind normele de intrare și ședere în Italia):
- născuți în Italia sau ascendenți de cetățeni italieni: 3 ani
- cetățeni comunitari. 4 ani

- străini înfiați majori: 5 ani
- apolitici sau refugiați: 5 ani
- cetățeni necomunitari: 10 ani
- absența precedentelor penale
- respectarea obligațiilor fiscale
- autosuficiența economică: cererea este respinsă din cauza de "interes public" în absența unui venit considerat adecvat (euro 8779, 77)



- oricine în mod ilegal, impune condiții mai dezavantajate sau refuză să furnizeze accesul la muncă, locuință, la învățământ, la formare, și la serviciile sociale și socio-asistențiale străinului reglementar stabilit în Italia doar datorită faptului că este străin sau aparține unei determinate rase, etnie sau naționalități
- oricine împiedică datorită unor acțiuni sau omisii, exercitarea unei activități economice, întreprinsă în mod legitim de către un străin reglementar stabilit în Italia datorită faptului că este străin sau doarece aparține unei rase, etnie sau naționalități
- patronul sau responsabilii acestuia care săvârșesc un act sau un comportament care direct sau indirect discrimină, daunând lucrătorilor din cauza apartenenței acestora unei anumite rase, unui grup etnic lingvistic, a unei mărturii religioase sau unei naționalități.

Organe de referință:

Prefectura -Oficiul cetățenii

În cazul documentării incompletă Prefectura invită a se completa în termen de 30 zile. Depășit acest termen, în cazul neconformării. poate respinge cererea cu un decret motivat. -

Ministerul de Interne

Procedura trebuie să se concludă până în termen de 2 ani, în practică răspunsul poate întârzia mai mult și nu este un timp de așteptare maxim prevăzut.

Dubla cetățenie nu este acordată străinilor care intenționează să obțină naturalizarea obișnuită: se cere pe cale administrativă renunțarea la cetățenia originară.¹

În formularul cererii Ministerului de Interne pentru naturalizare obișnuită, se specifică căci certificatul de renunțare la cetățenia originară nu trebuie prezentat la momentul prezentării cererii ci doar după invitația formală în acest sens de către Secția Cetățenii de la același Minister.

¹ Renunțarea la cetățenia originară a fost introdusă pe cale administrativă în baza dispoziției articolului 1 vigoarea 4 al DPR n. 362 din 18 aprilie 1994 care autorizează Ministerul de Interne să emane cu propriul decret, dispoziții privind anexarea ulterioarelor documente.

Organe de referință

- Tribunalul aparținând locului de domiciliu al interesatului, acesta prezentând un denunț care va fi examinat după aceea de către judecător care poate ordona încetarea comportamentului discriminator și adoptarea oricărei alte măsuri oportune spre a elimina efectele discriminării. Judecătorul poate, dacă consideră acuza întemeiată să condamne responsabilul actului discriminator. la despăgubirea daunei, chiar nefiind patrimonială (așa zisa daună morală);
- la Centru Regional de observare, informare și asistență legală ale victimelor discriminării din motive rasei, etniei naționale și religioase¹.

Timpi

- în cazurile de urgență, judecătorul ia măsuri cu un decret motivat, strângând unde este necesar informații sumare (interogând martorii). În acest caz fixează cu același decret, audiența de prezentare a părților în fața sa într-un timp nu superior de 15 zile, dând petiționarului un termen nu mai mare de 8 zile pentru recursul împotriva decretului. La această audiență, judecătorul, printr-o ordonanță, confirmă, modificarea sau revocarea măsurilor promulgate în decret.

¹ În momentul editării acestei fișe, nu s-a constituit încă Centrul Regional

DISCRIMINARE DIN MOTIVE RASIALE, ETNICE, NAȚIONALE SAU RELIGIOASE

DISCRIMINAZIONE PER MOTIVI RAZZIALI, ETNICI, NAZIONALI E RELIGIOSI

Persoane Interesate

- oricare cetățean, italian sau străin care consideră că a fost discriminat în exercitarea unui drept, accesul la un serviciu sau la muncă datorită rasei, culorii, ascendența sau originea națională sau etnică, cetățeniei, grupului lingvistic, convingerilor și practicărilor religioase
- reprezentanțele locale ale organizațiilor sindicale, reprezentative în mod majoritar la nivel național.

Exemple de acte discriminatorii

Săvârșirea unei discriminări

- funcționarul public sau persoana împuternicită de a exercita un serviciu public sau persoana care exercită un serviciu de necesitate publică, care în exercitarea funcțiilor, face sau omite de a face, acte care nu sînt prevăzute de lege privind un cetățean italian sau străin doar din cauza faptului că este străin sau al apartenenței unei anumite rase, etnie sau naționalități



EXPULSIE

EXPULSIONE

Persoane interesate

Expulsia este ordonată de către prefect atunci cînd străinul:

- a intrat în Italia sustrăgîndu-se controalelor de frontieră și nefiind respins
- a rămas pe teritoriul Statului fără a fi cerut permisul de ședere în termen de 8 zile de muncă de la intrare în Italia, prevăzute de lege (cu excepția faptului că întârzierea a fost datorată cauzelor de forță majoră, printre care nu este cuprinsă necunoașterea legii), dacă permisul de ședere a fost anulat sau revocat. sau dacă a expirat de mai mult de 60 de zile și nu a fost reînnoit
- este o persoană considerată periculoasă deoarece înclinat spre a trafica în mod delictuos și care traiește cu produse de pe urma activității criminale ori care este suspectat de asociere spre a comite delictive de tip mafios și asocieri similare.

Expulsia este dată cu decret motivat de executare imediată, chiar dacă se poate depune o plîngere sau este atacată prin recurs, și este comunicată străinului prin înmînare directă sau notificarea procedurii scrisă și motivată în care se precizează eventualele căi de atac posibile dacă străinul nu înțelege limba italiană, măsura legislativă trebuie să fie însoțită de o sinteză a conținutului în limba pe care el o înțelege, dacă acest lucru nu este posibil, în engleză, franceză sau spaniolă în funcție de preferințele indicate de cel interesat.

În cazul în care străinul care trebuie să fie expulzat are un proces penal în curs, Chestorul cere nulla-osta pentru expulzare autorităților judiciare, care o pot nega doar în cazul unor inderogabile necesități procesuale. Prin nulla osta se înțelege eliberata doar cînd autoritățile judiciare nu răspund în timp de 15 zile de la cerere. (consimțămînt prin tacere).

Cînd cetățeanul străin continuă să rămînă pe teritoriul italian mai mult de 60 de zile de la expirarea permisului de ședere, și nu a cerut prelungirea, expulzarea se face cu somație de părăsire a teritoriului italian în 15 zile de la notificarea măsurii administrative. Chiar și în acest caz Chestorul poate decreta însoțirea imediată a străinului dacă Prefectul, în decretul de expulzare specifică, căn este considerat persoană periculoasă și prefectul consideră, în baza unor circumstanțe obiective, pericolul concret căci străinul se sustrage de la executarea măsurii. Altfel expulsia este mereu executată prin însoțire la granta. de catre forțele publice.

Tutelare

Împotriva decretului de expulsie se poate prezenta recurs la Tribunalul local unde are sediul autoritatea care a dispus expulsia, în termen de 60 zile de la comunicarea decretului sau al măsurii.


Dacă s-a dispus reținerea persoanei într-un centru de permanență temporară, recursul se va prezenta la Tribunalul competent pentru validare măsurii.

Recursul poate fi prezentat personal chiar și prin reprezentanțele consulare italiene.

Cetățeanul străin expulzat nu se poate întoarce în teritoriul național timp de 10 ani fără autorizția specială a Ministerului de Interne: în cazul nerespectării va fi pedepsit cu arestul de la șase luni la un an și va fi din nou expulzat cu însoțire imediată.

Prefectul în decretul de expulzare ținînd cont de comportamentul acestuia în perioada de permanență în Italia, poate indica o perioadă mai scurtă de 10 ani, dar nu inferioară a 5 ani.

Împotriva decretului de expulzare emanat de către Ministerul de Interne pe motive de ordine publică și siguranță de Stat, este admis recursul la Tar din Lazio cu sediul la Roma.



unde trebuie să se desfășoare activitatea. sau documentele care o înlocuiesc.

Ministerul industriei, comerțului și artizanatului, sau alt Minister sau diferitele organe competente în materie, se ocupă de recunoașterea titlurilor sau atestatelor de capacitate profesională eliberate de Statele externe.

- nulla osta eliberată de chestură
- documente privind disponibilitatea unei locuințe potrivite
- documente din care să rezulte venitul care să fie mai mare de nivelul minim prevăzut de lege pentru scutire, pentru a participa la cheltuielile sanitare

Reprezentanța italiana eliberează:

- viza cu indicarea exactă a activității pe care o va desfășura
- un certificat atestant al existenței condițiilor necesare pentru eliberarea permisului de ședere pentru munca în propriu

Timpi

Declarația, atestarea și nulla osta trebuie să fie prezentate la reprezentanța diplomatică sau consulară competentă în vederea eliberării vizei pentru activitate în propriu, cu indicarea activității care se va desfășura.

Viza de intrare pentru desfășurarea activității în propriu trebuie eliberată sau negată în termen de 120 de zile de la data de prezentare a cererii și documentelor relative din care rezultă că îndeplinește condițiile prevăzute de lege,

- trebuie să fie folosită în termen de 180 de zile de la data eliberării.

Permisul de ședere pentru munca în propriu are durata de 2 ani și se poate prelungi

Exercitarea activității de muncă în propriu pentru străinul deja prezent în Italia

Străinul care este în posesul permisului de ședere diferit decît cel care permite activitatea pe cont propriu (ex: turism, tratament medical, cerere de azil ecc) poate cere la chestura competentă de locul în care intenționează să-și desfășoare activitatea în propriu schimbarea permisului de ședere. În acest sens, în afara documentației prevăzute pentru străinul care cere viza de intrare pentru activitate în propriu, trebuie prezentată și atestarea de la Direcția provincială de muncă, că cererea reintră în cadrul cotelor de intrare stabilite anual pentru activitatea în propriu.

1 Camera de Comerț din Florența: Piazza dei Giudici 3, tel: 05527951

INTRARE PENTRU MUNCĂ ÎN PROPRIU

INGRESSO PER LAVORO AUTONOMO


Persoane interesate

Cetățenii străini care intenționează să desfășoare activitate pe cont propriu în Italia, industrială, profesională, de arizanat sau comercială sau să constituie o societate de capital sau de persoane.

Modalitate

În limitele cotelor de intrare, se poate obține o viză de intrare pentru a munci în propriu care trebuie să prezinte la Consulatul italian următoarele documente:

- declarație că nu există motive care împiedică eliberarea titlului abilitativ sau autorizarea privind parametrii de referință privind disponibilitatea resurselor financiare necesare pentru exercitarea activității de partea Camerei de comerț,¹ industrie, artizanat și agricultură competente în locul



INTRARE PENTRU MUNCĂ SEZONIERĂ

INGRESSO PER LAVORO STAGIONALE

Persoane interesate

În afara cererilor făcute personal de patronul italian sau străin reglementar stabilit, pot cere autorizația la munca sezonieră și asociațiile de categorie pentru asociații lor. care vor să angajeze cetățeni străini cu reședință în strainatate pentru munca sezonieră.

Organe de referință

În orice județ și institut de per lingă prefectură-Oficiul Teritorial Governmental ghișeu unic pentru

emigrare, este responsabil de întreaga procedură privind angajarea muncitorilor per timp determinat și nedeterminat.

Modalități

În limitele cotelor stabilite de decretele anuale sau de acordurile specifice în materie de fluxuri pentru muncă sezonieră, angajatorul trebuie să prezinte cererea nominală la ghișeul unic pentru emigrare a județului de reședință.

Ghișeul unic comunică imediat cererea la centrul de plasament, care în termen de cinci zile verifică eventuala disponibilitate a muncitorilor italieni sau comunitari care pot efectua munca sezonieră oferită. Ghișeul unic pentru emigrare, eliberează oricum autorizația în funcție de prioritate după zece zile de la comunicarea la centru de plasament și nu mai mult de 20 de zile de la data primirii a cererii din partea angajatorului și transmite documentele care cuprind și codul fiscal, la oficiile consulare dacă este posibil în mod telematic.

Oficiile consulare din țările de reședință sau de origine al cetățeanului străin după cercetările potrivit ritualului vor elibera viza de intrare indicând codul personal.


Până în opt zile de la intrare, străinul trebuie să se deplaseze la ghișeul unic pentru emigrare care a eliberat Nulla Osta pentru a semna contractul de ședere, care va rămâne aici și a carei copii va fi transmisă de acesta din urma autorităților consulare competente.

Valabilitatea minimă al permisului este de 20 de zile iar cea maximă de 9 luni.

Dacă muncitorul sezonier a respectat condițiile indicate în permisul de ședere și s-a reintors în Țara de unde venea la expirarea acestuia e dreptul de a se reîntorci în Italia în anul următor pentru munca sezonieră, fața de cetățenii din Țara sa care nu au mai venit în Italia pentru a lucra.

Străinului care demonstrează că a fost în Italia de cel puțin două ori, unul după altul pentru a lucra sezonier, chiar dacă este vorba de muncă care se repetă, un permis valabil pe mai mulți ani pentru acesta până la trei ani, pentru o durată temporară anuală de care s-a folosit în ultimul din cei doi ani anteriori cu o unica măsură administrativă, . relativa viza de intrare este eliberată în fiecare an.

Permisul este revocat imediat în cazul în care străinul încalcă dispozițiile prezentului test unic.



de Consiliu, angajatorul trebuie să prezinte la Oficiul unic pentru imigrare al Provinciei de reședință, sau mai bine zis acolo unde are sediul legal societatea, sau mai exact acolo unde vor avea loc prestările de servicii:

- cererea nominală de Nulla Osta pentru angajare
- documente oportune privind locuința și modul de a locui al muncitorului străin
- propunerea contractului de ședere cu condițiile, privind obligația angajatorului de a susține cheltuielile necesare întoarcerii în țară de unde a venit pentru cetățeanul străin
- declarația de a se obliga să comunice orice schimbare privind raportul de muncă

Dacă angajatorul nu cunoaște direct străinul poate cere, prezentând documentele privind contractul, cazarea și cheltuielile pentru repatriere, nulla osta pentru muncă pentru una sau mai multe persoane înscrise în listele făcute la reprezentanțele diplomatice sau consulare, selecționate conform unor criterii care vor fi definite în noul regulament de aplicare.

Timpi

Oficiul unic pentru emigrare comunica cererea angajatorilor la centru pentru ocuparea forțelor de muncă competent. Centrele pentru ocuparea forțelor de munca vor difuza telematic la alte centre în așa fel încât să fie disponibil pe situl de pe internet, sau prin oricare mod posibil.

După ce au trecut 20 de zile, și nu s-a prezentat nici o cerere din parte muncitorului italian sau comunitar, centrul v-a transmite la oficiul unic o certificare negativă sau cererile avute pentru a le transmite angajatorului.

Oficiul unic în termenul total de 40 de zile de la prezentarea cererii, chiar dacă centrul pentru ocuparea forțelor de muncă nu a găsit nimic în termen de 20 de zile, eliberează în orice caz cerând părerea Chestorului, nulla osta respectând limitele numerice, cantitative și calitative stabilite de decretul de fluxuri și transmite documentele cât și codurile numerice la oficiile consulare în cazul în care este posibil telematic.

În termen de 6 luni de la data eliberării autorizației, străinul trebuie să prezinte totul la reprezentanța diplomatică sau consulară competentă pentru eliberarea vizei de intrare din Țara de origine și să intre în Italia.

INTRARE PENTRU MUNCĂ SUBORDONATĂ

INGRESSO PER LAVORO SUBORDINATO

Persoane interesate


Angajatorul italian sau cetățean străin cu ședere reglementară care, cu reședință în Italia care intenționează să instaureze un raport de muncă cu un muncitor cu reședință în străinătate.

Organe de referință

În orice Provincie și instituție de pe lângă prefectură-Oficiul Teritorial al Guvernului, se înființează un oficiu unic pentru emigrare, responsabil de întreg procedeu privind angajarea muncitorilor străini pe timp determinat și nedeterminat.

Modalități

În limitele calitative și cantitative prevăzute de decretele anuale de fluxuri publicate de către Președintele



ÎNSCRIEREA LA EVIDENȚĂ POPULAȚIEI¹ ȘI OBLIGAȚIILE GĂZDUITORULUI

ISCRIZIONE ANAGRAFICA¹ E OBBLIGHI DELL'OSPITANTE

Înscrierea în registrul de Evidența a Populației se face

- în cazul nașterii, în registrul de evidența populației din orașul de reședință al părinților sau în orașul unde este înscrisă mama, în cazul în care părinții sînt înscrși în registre de stare civilă diferite
- în cazul transferului reședinței în alt oraș sau în alta țară declarate de către interesat, ținînd cont de dispozițiile particulare privind persoanele fără domiciliul stabil² cit și în cazul lipsei înscrierii în oricare alt registru de Evidența populației din oricare alt oraș

Străinii înscrși la Evidența Populației sînt obligați să-și reînnoiască declarația de reședință abituală în respectivul oraș în termen de 60 de zile.

Reședința cetățeanului străin se poate considera efectivă în cazul în care se poate documenta, pentru

acei care sînt oaspeți într-un centru de primire, de mai mult de trei luni iar permisul de ședere, dacă este eliberat pentru prima dată și are valabilitate superioară a trei luni.

Resedința va începe de la data în care va avea loc transferul părții interesate.

Înscrierile, variațiile sau anulările din registrul evidenței populației sînt comunicate din oficiu la Chestura cu competență Teritorială în timp de 15 zile.

Anularea urmează

- în cazul transferării reședinței în alt oraș ori în străinătate, cît și în cazul transferului domiciliului în alt oraș pentru persoanele fără domiciliul stabil
- în cazul ireperabilității în urma rezultatelor operațiilor de recensămînt general al populației, cînd în urma repetatelor controale persoana rezultă ireperibilă.
- din cauza lipsei reînnoirii declarației de domiciliul abitual, dacă a trecut un an de la expirarea permisului de ședere ori a cărții de ședere. Străinul este avizat și invitat să ia măsuri în următoarele 30 de zile.

Buletinul de identitate are durata de cinci ani, exceptînd cazul anumitor convenții sau acorduri internaționale care dispun în mod diferit, nu este valabilă în cazul expatrierii, și nici nu legitimează permanența străinului pe teritoriul italian în lipsa permisului de ședere.

Obligațiile persoanei care dă ospitalitate și al angajatorului


Oricine și cu orice titlu oferă ospitalitate ori închiriază unui cetățean străin, sau fără cetățenie, chiar și rudă sau cunoștințe, sau angajează, sau cedează prin vînzare sau dă în folosință bunuri imobiliare, rurale sau urbane localizate în teritoriul Statului Italian este obligat să comunice în scris în 48 de ore Autorităților teritoriale de Siguranță Publică.

Comunicarea trebuie să cuprindă în afara datelor de identificare a celui care denunță și datele cetățeanului străin sau ale celui fără cetățenie, datele din pașaport și numărul sau a altui document al acestuia, datele unde se află imobilul cedat sau unde locuiește persoana, ori este găzduită, sau angajată și motivul pentru care se face comunicarea.

Nerespectarea acestor dispoziții prezentate mai sus este pedepsită cu plata unei amenzi administrativă variînd între 160 și 1100 euro.

¹ Primaria din Florența –Oficiul Evidența Populației –Via dei Leoni 5 de Luni pîna Sîmbătă de la 8, 30-13, 00

² posibilitatea alegerii unei reședințe proprii la una din asociațiile de voluntariat care au disponibilități în acest sens, serviciu care deocamdată este suspendat



Minorilor străini le sînt aplicate toate dispozițiile în vigoare privind dreptul la învățămînt, accesul la serviciile educative și participare la viața comunității școlare, incluzînd și serviciile privind vaccinările obligatorii, cu excepția derogărilor dispuse de medicul de la U. S. L. care certifică scutirea Dacă vaccinările au fost făcute deja în țara de origine, certificatele se traduc și se legalizează la reprezentanța diplomatică sau consulară din țara origine.

Dacă sînt lipsiți de documente de stare civilă sau dacă au documente nereglementare sau incomplete, sînt înscrși în rezervă dar aceasta nu prejudică dobîndirea titlurilor de terminarea cursurilor de studiu ale școlilor de orice fel și orice grad.

Modalități

Cererea de înscriere trebuie să fie prezentată direct la școala unde minorul are intenția să se înscrie.

Minorii supuși învățămîntului obligatoriu, sînt înscrși în clasa corespunzătoare vârstei, cu excepția cazului în care colegiul docenților hotărăște înscrierea într-o clasă diversă.

Se va ține cont:

- de regulamentul școlar al țării de origine care poate determina înscrierea într-o clasă diferită de cea corespunzătoare vârstei
- de verificarea cunoștințelor, abilitatea și nivelul de pregătire al elevului
- cursurile de studiu, efectuate eventual în țara de unde provine
- titlul de studiu eventual pe care-l posedă elevul

Școala Maternă (Grădinița)

Cererea de înscriere se prezintă la școala maternă de care aparține copilul din punct de vedere al reședinței teritoriale, și poate fi prezentată de unul de părinți sau de către cei care exercita patria potesta (tutore). În cazul în care familia face cerea de înscriere la o grădiniță diferită de cea de care aparține din punct de vedere al reședinței, cererea poate fi acceptată în funcție de locurile vacante, ținînd cont de capacitatea grădiniței și să nu suplimenteze grupele.

Atît înscrierea cît și frecventarea grădiniței este gratuită și se face de regula în luna ianuarie a anului, în funcție de dispozițiile specifice al Ordinului Ministerului Învățămîntului.

Integrarea Copilor Nomazi

Pentru realizarea programării adecvate al intervențiilor de tip formativ în școlile Allori, Cadorna, Montessori, Rodari, Bechi, Locchi, Niccolini, Fedi, Viani care sînt deja interesate în integrarea copiilor nomazi din șatrele Olatello și Poderaccio, vor fi rezervate un număr de locuri de cel puțin unul pe secție.

Reducere sau scutire totală de plata a mesei¹.

¹ Vezi scheda specifică

ÎNSCRIEREA ÎN ÎNVĂȚĂMÎNTUL OBLIGATORIU

ISCRIZIONE SCUOLA DELL'OBBLIGO


Persoane interesate

Minorii străini prezenți pe teritoriul italian au dreptul la învățămînt, independent de modul reglementar sau nereglementar în care se găsesc pe teritoriul italian, în aceleași moduri și forme prevăzute și pentru minorii italieni.

Înscrierea poate fi făcută în orice perioadă a anului școlar



CĂȘĂTORIA MATRIMONIO



Persoane interesate

Toti cetățenii italieni și străini, chiar și în cazul în care nu au reședință și nici domiciliul în teritoriul comunal și sînt lipsiți de permis de ședere.

Organe de referință

Oficiul stării civile¹ al Primăriei unde are reședința-Oficiul Publicații
(În cazul în care unul dintre soți are reședință)

Documente necesare

- pașaport valabil sau alt document de voiaj echivalent recunoscut
 - autorizație (NULLA OSTA) pentru căsătorie care poate fi eliberată
- a) ori de reprezentanța în Italia a statului de origine(Consulat sau Ambasadă) a caror semnătura trebuie să fie legalizată² de către Prefectura³ de competență teritorială
- b) ori de către Consulatul din țara de origine în cazul în care legile țării respective o permit, și trebuie tradusă în limba italiană și legalizată de către autoritățile italiene din acel Stat(Consulat ori Secția Consulară a Ambasadei Italiene)
- "Nulla Osta" este un document din care trebuie să rezulte că nu există nici o interdicție împotriva căsătorie conform legilor statului de origine, numele, prenumele, data și locul nașterii, cetățenia, reședința și starea civilă de celibat.
 - pentru femeia divorțată sau văduvă trebuie în plus data desfacerii căsătoriei
 - pentru femeile divorțate sau văduve de mai puțin de 300 de zile trebuie autorizație de la Tribunal⁴

Dacă cetățeanul /a nu cunoaște perfect limba italiană trebuie să fie asistat de către un interpret ori traducător atît la cererea pentru publicație cît și în timpul celebrării căsătoriei.

Dacă cetățeanul este domiciliat sau are reședința în Italia trebuie să publice căsătoria și trebuie să prezinte și certificatul de naștere care poate fi eliberat cum este specificat la punctul a) și b).

Dacă în "NULLA OSTA" sînt specificate și datele părinților nu este necesar certificatul de naștere.

Este exclus de la legalizare certificatul de naștere tip internațional (în mai multe limbi străine) eliberat de către autoritățile competente ale Statului de origine, în cazul în care Statul respectiv a aderat la Convenția internațională în materie.

În cazul refugiaților, documentele sînt furnizate de către ACNUR.

În cazul căsătoriei în ziua stabilită o persoană oficială de Stat civilă (Primarul ori un delegat de al sau)din primarie și în prezența a doi martori chiar rude și al interpretului (în cazul în care mirii sînt străini și nu înțeleg limba italian) încheie căsătoria.

Permisul de ședere eliberat în urma căsătoriei este imediat revocat în cazul în care se verifică, că soții nu conviețuiesc efectiv, exceptînd situația în care în urma căsătoriei s-au nascut urmași.

¹ pentru Primaria din Florenta-Oficiul Stării Civile, Palazzo Vechio, Piata Signoria, camera 4, mezanin, de la 8, 30 la 13, 00 de luni pina simbata, tel. 2788278-2788370

² Țările scutite în prezent de legalizare, sînt urmatoarele: Belgia, Franta, Cipru, Danemarca, Marea Britanie, Grecia, Liechtenstein, Irlanda, Norvegia, Luxemburg, Țările De jos, Portugalia, Spania, Suedi, Elveția, Turcia, Yugoslavia, Republica Ceha

³ Prefectura din Florenta: Via A. Giacomini n. 08, etaj 2 cu orarul 9, 00-11, 00 exclus Simbata

⁴ Tribunalul din Florenta: Cancelaria Jurare libera, etaj 3, de luni pina simbata 8. , 30-9, 30.



PERMISUL DE ȘEDERE PENTRU ANGAJARE

PERMESSO DI SOGGIORNO PER LAVORO SUBORDINATO

Persoane interesate

Cetățenii străini posesori ai vizei de intrare pentru muncă.

Modalități

Intrat în Italia, străinul trebuie să se prezinte în termen de 8 zile de la intrare în Italia împreună cu angajatorul la oficiul unic pentru emigrare, care a eliberat Nulla Osta, pentru a semna contractul de ședere, care va ramine aici și a carei copii va fi transmisă de acesta din urma autorităților consulare competente.

Obligațiile angajatorului

Durata permisului de ședere coincide cu cea a contractului de ședere, și oricum nu poate depăși:

- valabilitate de un an, cînd contractul de munca subordonat este determinat în timp
- valabilitate de doi ani, cînd contractul de muncă este nedeterminat în timp, sau pentru muncă în propriu

Prelungirea permisului de ședere

Se cere Chestorului județului în care locuiește cetățeanul strain care-l cere:

- nouăzeci de zile înaintea expirării în cazul în care permisul de ședere pentru muncă subordonată cît și contractul de munca subordonată sînt pe timp determinate
- saizeci de zile înaintea expirării în cazul în care permisul de ședere pentru muncă cît și contractul de muncă subordonată sînt pe timp nedeterminat
- treizeci de zile în alte cazuri

Ce se întîmplă dacă muncitorul ramîne fără munca

Cînd muncitorul străin rămîne fără locul de muncă(prin desfacerea contractului de muncă sau prin demisia din partea muncitorului) societatea angajatoare trebuie să comunice la Camera de Muncă în timp de 5 zile de la desfacerea contractului de munca pentru a facilita plasarea cetățeanului străin și asistența economică la care are dreptul. Direcția camerei județene de muncă va înscrie în listele de plasament pe perioada rămasă pentru care mai este valabil permisul de ședere și oricum valabil pe o perioada de cel puțin saizeci de zile, exclusă fiind situația pentru muncitorul sezonier.

Cînd cetățeanul străin are dreptul de a ramîne în teritoriul italian peste termenul fixat de pe permisul de ședere, Chestura prelungește permisului în urma documentelor justificative prezentate de către cel interesat, pîna la șase luni din data înscrierii în listele de plasament.

Muncitor invalid sau refugiat

În cazul cetățeanului străin reglementar în Italia per motive de munca sau pentru oricare motiv care permite angajarea, și care este declarat invalid civil, înscrierea în listele separate pentru categoriile protejate de invalizi, și echivalente cu înscrierea în listele de plasament.

Aceste liste sînt afișate la camerele de munca județenești cuprinzînd și refugiații politici care rezultă șomeri și care doresc o muncă conform propriilor capacități de munca.

Drepturile la asistența pensionistică și siguranța socială în cazul reîmpatrierii

În cazul reîmpatrierii muncitorul extracomunitar menține drepturile de asistența pensionistică și siguranța socială maturate și poate beneficia independent de legile în vigoare a unui acord de reciprocitate care se verifică la împlinirea condițiilor prevăzute pentru aceasta și conform normativelor în vigoare. În momentul împlinirii virstei de 65 de ani.

PERMISUL DE ȘEDERE PER MOTIVE FAMILIARE

PERMESSO DI SOGGIORNO PER MOTIVI FAMILIARI



În afară de străinul care intra în Italia cu o viză pentru reunirea familiei sau cu o viză de intrare pentru a urma o rudă, permisul de ședere pentru motive familiale se eliberează și pentru

- cetățenii străini reglementar stabiliți în Italia de cel puțin un an, care s-au căsătorit cu un cetățean italian, în teritoriul statului sau cu un cetățean din unul din statele care aparțin Uniunii Europene sau cu un cetățean străin care locuiește în mod regulamentar în Italia.
- al familiarului străin stabilit în mod regulamentar și posesorul condițiilor necesare căsătoriei cu un cetățean italian sau care aparține unuia dintre statele membre ale Uniunii Europene cu reședința în Italia, sau cu un cetățean străin stabilit în mod regulamentar în Italia. În aceste cazuri permisul eliberat pe motive familiale se transformă în permis de ședere pentru motive familiale. Transformarea se poate cere în timp de un an de la data la care expiră permisul de ședere inițial avut de către familiar. În cazul în care acest cetățean este refugiat se face abstracție ca avea un permis valabil din partea familiarului.
- al părintelui cetățean străin chiar natural al minorului italian cu reședința în Italia. În acest caz permisul de ședere este eliberat făcând abstracție de un valabil titlu de ședere cu condiția ca părintele interesat nu a fost privat de autoritatea de părinte conform legii italiene
- cetățenii străini care conviețuiesc cu rude până la gradul 4 sau cu soțul de origine italiană.

Ce anume permite permisul de ședere pe motive familiale?

- acces la Serviciul Național Sanitar și de asistență
- la înscrierea în listele de plasament ale forțelor de muncă
- la cursuri de studiu și formare profesională
- la munca subordonată cât și în propriu, ținând cont de vârsta minimă admisă pentru muncă

Ce durată are?

Permisul de ședere pe motive familiale are aceeași durată al permisului de ședere al familiarului străin care îndeplinește condițiile pentru reunirea familiară și se prelungește împreună cu acesta din urmă.

Străinului care se reunește cu un cetățean italian sau cu unul din Statele Comunității Europene sau cu un cetățean străin în posesul Cărții de ședere i se eliberează Cartea de ședere.

Ce se întâmplă în cazul morții familiarului, în cazul separării sau divorțului ?

În aceste cazuri sau mai ales pentru fiul care nu poate obține cartea de ședere până nu împlineste 18 ani permisul de ședere poate fi transformat în permis de muncă subordonată, pentru muncă în propriu sau pentru studiu, ținând cont de condițiile care trebuie să le îndeplinească de vârsta minimă pentru a putea munci

Permisul de ședere pe motive familiale în urma căsătoriei în Italia poate fi revocat?

Permisul de ședere eliberat în urma căsătoriei celebrată în Italia cu un cetățean italian sau un cetățean dintr-un stat membru al Uniunii Europene sau cu cetățeni străini posesori ai permiselor de ședere, este revocat imediat în cazul în care se verifică că după căsătorie nu au conviețuit efectiv eceptând cazurile în care după căsătorie s-au născut copii.



PROTECȚIE SOCIALĂ

PROTEZIONE SOCIALE

Persoane interesate

Străinii supuși unor situații de violență sau de exploatare gravă, fața de care pot să se ivească pericole concrete privind integritatea lor, ca urmare a tentativei de a se retrage din aceasta situație

Organe de referință

Asltfel propunerea pentru eliberarea permisului de ședere poate fi prezentată în Chestura:

- de către serviciile sociale ale instituțiilor locale sau de către asociații, institute sau alte organisme înscrise în registrul de la Președenția Consiliului de Miniștri, Departamentul Afacerilor Sociale abilitate pentru realizarea programelor de asistență și protecție socială pentru străini.
- de către Procurorul Republicii în cazul în care s-a inițiat un procediment penal privind fapte de violență și gravă exploatare față de străin.

Chestura primind propunerea, verifică existența condițiilor necesare și eliberează permisul de ședere pe motive umanitare.

Documente necesare

- Păreră Procurorului Republicii, în cazul în care a început un procediment penal și procurorul nu a formulat propunerea ori acesta nu a indicat gravitatea și actualitatea pericolului. Când propunerea a fost prezentată de către serviciile sociale sau de către alte instituții autorizate.
- programul de integrare și asistență socială cu privire la străini conform indicațiilor Comisiei Internaționale pentru realizarea acestuia
- adeziunea străinului la program, cu condiția de a fi avertizat de consecințele întreruperii programului sau a comportării incompatibile cu finalitatea acestuia.
- acceptarea obligațiilor legate de program, din partea responsabilului structurii unde se realizează programul.

Acest permis de ședere


- are durată de 6 luni și poate fi prelungit pentru un an sau o perioadă majoră în cazul necesar Justiției
- este revocat în cazul întreruperii programului sau comportare necorespunzătoare în raport cu scopurile finale ale programului, semnalate de către Procurorul Republicii sau în cazul de competență de către serviciul social al instituției locale dar în orice caz verificate de către Chestor
- permite accesul la serviciile de asistență și dă dreptul de a studia, înscriere în listele de somaj, și de a desfășura activitate de muncă subordonată în cazul în care are vârsta minimă acceptată.
- în momentul în care expiră iar persoana în cauza rezultă angajată, desfașurând o activitate de muncă subordonată, poate fi ulterior prelungit per durată raportului de muncă
- poate fi transformat în permis de ședere pentru studiu, în cazul înscrierii la un curs regulamentar de studiu.

Permisul de ședere pentru motive umanitare (protecție socială) poate fi dat și în cazul eliberării din închisoare la propunerea Procurorului Republicii sau al Judecatorului de supraveghere de per lângă Tribunalul pentru minori, cetățeanului străin care a terminat perioada de ispășire a pedepsei pentru faptele săvârșite ca minor și care a dovedit în mod concret intenția de a participa la un program de asistență și integrare socială.



REDUCERE SAU SCUTIRE DE PLĂȚA MESEI LA CANINA ȘCOLII

RIDUZIONE O ESONERO DAL PAGAMENTO DEL SERVIZIO DI REFEZIONE SCOLASTICA



Eventuala cerere pentru a beneficia de tarife (cota redusă, scutirea de la plată) trebuie prezentată în fiecare an la personalul primăriei decentralizată sau la oficiile direcției învățământului¹.

În cazul în care elevul are nevoie de o dietă specială va trebui prezentat în fiecare an certificatul medical din care rezultă aceasta. Dieta va fi asigurată doar succesiv consemnării certificatului amintit mai înainte, în care trebuie să se indice atât patologia cât și alimentele care nu pot fi servite de către elev.

Pentru familiei cu mai mulți fii care beneficiează de serviciul cantinei școlare e prevăzută o reducere de 20 % din cota, atât întreaga cât și redusă, pentru ceilalți fii.

Scutirea de plată

E prevăzut pentru familiile cu venit anual pe persoana care nu depășește 3.356,97 euro asistați deja de către Serviciile Sociale din cartier. Părinții trebuie să prezinte o cerere completă care să cuprindă și declarația de venit anual, împuternicirilor din partea Primăriei pînă la data stabilită în fiecare an. Atestatul Serviciului Social din Cartier care controlează familia va fi reținut de către oficiu.

Cota redusă

Părinții care cer să plătească cota redusă trebuie să prezinte cererea completată de declarația situației venitului, împuternicirilor primăriei pînă la data stabilită. Trebuie indicată situația venitului anului precedent privind fiecare din componenții familiei naturale, incluzînd părinții și fii minori și majori care sînt în grijă, cumilată la alte eventuale venituri primite în orice mod de fiecare din membrii familiei cum este descris mai sus, care să cuprindă de exemplu cecuri de susținere materială pentru fii. Venitul la care se referă este cel global din care se scad doar taxele pentru pensie și pentru asistență care sînt obligatorii.

Pentru a calcula venitul anual pe persoana, veniturile globale încasate trebuie împărțite la numărul membrilor familiei naturale cum este specificat mai înainte.

Comisia pentru situații speciale

Pot fi supuși părerii acestei Comisii pentru cererea de scutirea plății cei care au situații particulare de lipsuri ca urmare a problemelor sănătății și materiale, prin cererea prezentată și care să includa declarațiile necesare împuternicirilor din partea Primăriei.

- Venitul între 3.356,97 euro și 4.131,66 euro pentru persoana cunoscută de Serviciile Sociale: prezentarea cererii care atestă situația venitului global și autocertificarea situației de necesitate al familiei.
- Venitul între 0 și 4.131,66 euro per persoană ȘI SITUAȚIA NECUNOSCUTĂ SERVICIILOR SOCIALE: Prezentarea cererii care atestă situația venitului global și autocertificarea situației de necesitate cu declarația Instituțiilor și Asociațiilor atașată care confirmă situația de lipsuri.

Cererea de reducerii cotei

- Venit cuprins între 5.422,80 euro și 6.455,71 euro per persoană, situația familiară cunoscută sau NU de către Serviciile Sociale: prezentarea cererii care să ateste situația venitului global și autocertificarea statului de necesitate cu declarația Instituțiilor și Asociațiilor atașată care să confirme situația de lipsuri. Eventual atestarea Serviciilor Sociale care AU ÎN RESPONSABILITATE FAMILIAVOR FI LUATE DIN OFICIU.



VIZA DE INTRARE SI PERMISUL DE ȘEDERE PENTRU STUDIU

VISTO D'INGRESSO E PERMESSO DI SOGGIORNO PER STUDIO

Persoane interesate

Pot cere o viză de intrare pentru studiu străinii cu reședință în străinătate posesori ai unui titlu final de studii secundare, obținut în urma unui studiu școlar de minim 12 ani

Organe de referință

Cererea de eliberarea vizei trebuie să fie prezentată la Reprezentanțele consulare sau diplomatice din țara de apartenență și competente teritorial în funcție de locul de reședință al străinului

Modul de prezentare al cererii

Studentii străini (aparținînd țărilor din afara Uniunii Europene) cu reședință în afară trebuie să prezinte cererea de înscriere la Reprezentanțele consulare sau diplomatice din țara de apartenență și competente teritorial în funcție de locul de reședință al străinului pînă la data stabilită anual (informațiile se iau de la reprezentanțele consulare sau diplomatice).

Tot de la sediul acestora se pot consulta și tabelele cursurilor Universitare și cele pentru cursurile universitare de 3 ani cât și pentru obținerea diplomei Universitare, pentru Universitățile care au stabilit un număr limitat de locuri pentru studenții străini.

Cetățeanul străin va trebui să indice în cererea de înscriere o singură specialitate universitară sau miniuniversitară (universitate de 3 ani) și Universitatea la care vrea să se înscrie.

Documente necesare

1) TITLUL DE STUDIU

În afara completării cererii pentru viză studentul străin trebuie să prezinte:

- a) titlul final al studiilor secundare în original sau certificatul înlocuitor, întocmai valabil conform legii (și nu copia xerox a titlului de studiu)¹. Diploma trebuie să fie însoțită și de traducerea în limba italiană făcută de către persoanele interesate și legalizată de către Reprezentanța italiană din țara respectivă.

Reprezentanța diplomatică italiană va restitui persoanelor interesate titlurile de studii originale legalizate însoțite de "declarația de valoare", înaintînd la Universitatea aleasă de către candidat fotocopia autenticată a acestora.

- b) candidații care urmează să susțină Bacalaureatul în sesiunea de vară a anului în curs, trebuie să atașeze la cerere un atestat de prezență școlară, urmînd să prezinte titlul necesar (Diploma de Bacalaureat în original sau certificatul înlocuitor) pînă la expirarea termenului.
- c) Studenții care vin din Țările unde este prevăzut un examen special de admitere pentru a candida la Universitățile locale trebuie să prezinte, în afara diplomei finale de Bacalaureat, și un certificat care să ateste faptul că a promovat acest examen.

În cazul în care, pentru studenții amintiți la punctele b) și c) nu le-a fost posibil Reprezentanțelor din cauza timpului scurt să trimită la timp Universității documentele primite ulterior cu excepție, înaintea examenului de admitere, aceștia vor fi admiși la examen în lista de rezervă.

Reprezentanțele în acest caz specific, trebuie să confirme oricum chiar și printr-un fax-direct la Universitate, numele celor care au luat examenul de Bacalaureat (în cazul b), indicînd nota obținută, și /ori a celor care au participat la examenele speciale de admitere la Universitățile locale (în cazul c).

Lipsa prezentării documentelor cerute în termenul cerut, prestabilit din fiecare an, anulează admiterea în cazul în care a fost susținută.

¹ Direcția învățămînt: via Nicolodi 2, Firenze –tel: 055 2625606, luni, mierc și vin-ore 9, 00-13, 00

2) Două fotografii dintre care una autenticată de către reprezentanța diplomatică italiană competentă pe teritoriu.

3) Certificatul atestant efectuării studiilor academice parțiale deja terminate în străinătate iar în cazul în care se cere abrevierea cursului, trebuie prezentate următoarele documente:

-Certificatul din care rezultă examenele susținute la Universitatea străină, traduse și în limba italiană, efectuate sau confirmate de aceștia:

- programele detaliate privind fiecare curs frecventat, traduse în mod obligatoriu așa cum este indicat mai sus.

Eliberarea vizei de intrare

Cetățenilor extra-Uniunii Europene viza pentru studiu, le permite susținerea examenului de admitere la Universitatea în anul academic succesiv, va fi eliberată în principiu începând cu luna iulie² în mod exclusiv celor care rezultă înscrisi în listele trimise Universităților până la aceeași dată, a celor acceptați la examenelor de intrare sau (acceptați în listele de rezervă).

Celor care termină examenul de Bacalaureat la sfârșitul anului în curs, viza de intrare va putea fi eliberată, numai după completarea documentelor cu diploma de Bacalaureat e/o cu atestatul de capacitate academică.

În afara cererii pentru viză și documentelor enumerate anterior, în momentul prezentării cererii, studenții trebuie să demonstreze că au:

- garanție economică adecvată (pentru a ști exact documentele necesare trebuie să vă adresați direct Reprezentanțelor, care vă vor informa în mod adecvat)
- acoperirea asigurativă pentru tratamente medicale și internări în spital-(pentru a ști exact tipurile de asigurări acceptate trebuie să vă adresați direct Reprezentanțelor, care vă vor informa în mod adecvat).

Permisul de ședere

În termen de 8 zile de la intrarea în Italia studentul va trebui să se prezinte în Chestura din localitatea unde intenționează să se stabilească, pentru a prezenta cererea de eliberare a permisului de ședere pentru studiu.

În cazul în care candidatul intenționează să se transfere temporar (de exemplu pentru a frecventa cursuri de limbă italiană), va trebui să se prezinte în termen de 15 zile la Chestura din localitate, pentru a declara în mod obligatoriu varierea domiciliului.

După înscrierea, dar oricum la data expirării permisului de ședere, studenții trebuie să se adreseze la Chestura competentă pentru a cere prelungirea permisului de ședere pe tot anul academic.³

Probele de admitere

Studentul străin, pentru a fi admis la Facultate sau la cursul de Diplomă universitară (de 3 ani) trebuie să treacă examenul de limbă italiană și pentru anumite facultăți examenul obligatoriu de intrare⁴.

Candidații trebuie să se prezinte la examen în posesul unuia dintre următoarele documente de identitate:

- pașaport cu viza unde este specificat că este pentru studiu
- permisul de ședere

Studenții străini care provin din Țări în care înscrierea universitară se face în funcție de un număr limitat, trebuie să treacă, la facultățile la care vor să se înscrie, două probe diferite, prin care se verifică, respectiv cunoașterea limbii italiene și pregătirea necesară pentru a fi la nivelul studenților alesi.

Nu poate fi acceptat la următoarele probe ale concursului sau de aptitudini cine nu a trecut proba de cunoaștere a limbii italiene.



Rezultatele probelor de admitere

În baza probelor de admitere vor fi completate și apoi afișate la Secretariatul Studenților Străini al Universității, lista clasificării candidaților (una pentru fiecare curs universitar) pentru candidații care au trecut probele de examen.

Fiecare universitate va introduce în Banca de Date al Ministerului Învățământului al Universității și va avea grijă să afișeze lista respectivă pentru a permite candidaților apti, care nu s-au clasificat în funcție de locurile libere, să prezinte o cerere de:

- a) admitere la cursul universitar asemănător la aceeași Facultate (dacă titlul de studiu obținut de către candidat îi permite intrarea)
- b) sau transferul la altă facultate, pentru aceeași secție universitară sau pentru altul similar. În acest caz cererea se va prezenta la Rectorul Facultății unde are loc examenul, care va certifica admiterea examenelor și notele luate.

Orice candidat admis va putea prezenta numai o singură cerere.

Candidații excluși

După repartizarea definitivă a candidaților promovabili, cei care chiar apti fiind nu au obținut admiterea la un alt curs a unei alte facultăți și nici la o altă secție similară ale aceleiași Facultăți, vor trebui să părăsească Italia până la expirarea termenului permisului de ședere pentru studiu, excluzând cazul în care au un alt tip de permis de ședere care le permite să rămână în mod legal pe teritoriul Italiei peste aceea dată.

Toți candidații excluși pot retrage documentele prezentate în precedență la Secretariatul Studenților Străini.

Înscrierea studenților străini care locuiesc în mod regulamentar în Italia

Studenții străini (din Uniunea Europeană sau nu) cît și refugiații politici, posesorii ai cărților de ședere sau a permisului de ședere pentru muncă subordonată sau pentru muncă în propriu, pe motive familiare, pentru azil politic, pentru azil umanitar, pe motive religioase, sau străinilor care locuiesc în mod regulamentar de cel puțin un an și au un titlu de studii de liceu cu Bacalaureat obținut în Italia⁶, sau obținut în străinătate echivalent, pot prezenta cererea direct la Secretariatul Studenților de la Facultatea aleasă. Pentru acești studenți străini nu se cere proba de cunoaștere a limbii italiene.

Chiar și studenții străini, oriunde ar avea reședință, posesorii ai diplomelor finale ale școlilor italiene în străinătate, ale școlilor din străinătate sau internaționale, cu sediul în Italia sau în străinătate, cu interese bilaterale sau cu programe speciale care îndeplinesc condițiile necesare intrării pentru studiu, pot prezenta cererea de înscriere direct la Secretariatul Studenților Străini al Facultății alese.

Permisul de ședere nu poate oricum fi eliberat pe o perioadă mai mare de trei ani peste durata cursului de studiu, poate fi în schimb prelungit pentru a urma o specializare sau un doctorat în cercetare pe durata totală a cursului, ulterior prelungit pe un an

¹-Bacalaureatul în afara faptului de a permite accesul la Universitatea din țara a cărei regulament școlar se referă, trebuie să fi fost obținut după o perioadă de școlarizare de cel puțin 12 ani. Studenții care vin din Țări care prevăd o școlarizare inferioară la 12 ani, pentru a candida la înmatricularea universitară în Italia, trebuie să prezinte în afara diplomei originale de Bacalaureat, și un certificat academic care să ateste promovarea examenelor din primul an de facultate, în cazul în care sistemul școlar este de 11 ani, și promovarea examenelor în primii doi ani în cazul în care sistemul școlar este de 10 ani.

² pentru a ști data precisă de expirare a tuturor termenelor este necesar să vă informați la Reprezentanțele diplomatice sau consulare italiene din țara de reședință

³ pentru motive grave sau de forță majoră, documentate în mod obligatoriu, permisul de ședere poate fi prelungit




studentului care a trecut o singura verificare importantă

4 Informații la: Secretariatul Studenților Străini: Piața S. Marco n. 4, Firenze tel. 0039 055 2757729-fax 275768 E-mail ustr@adm. unifi. it. Orar cu publicul: luni, miercuri și vineri. ore 9, 00-13, 00; marți și joi ore 9, 00-10, 30

5 Ministerului Invatamintului al Univesității și al Cercetărilor (Ministero dell'Istruzione, dell'Università e della Ricerca).

6 Diploma trebuie sa fie însoțit de traducerea oficială în limba italiană și de declarația de valoare locală eliberată de către Reprezentanța diplomatică sau consulară competentă teritorială.



VIZA DE INTRARE SI PERMISUL DE ȘEDERE PENTRU REUNIERA FAMILIE

VISTO D'INGRESSO E PERMESSO PER MOTIVI FAMILIAR

Persoane interesate

Dreptul de menținere și de a dobândi unitatea familială a rudelor din străinătate care este recunoscut cetățenilor străini posesori ai cărții de ședere sau al permisului de ședere cu durata superioară de un an, eliberat pentru muncă subordonată, pentru muncă în propriu, pentru azil, pentru studiu și pe motive de religie.

Viza de intrare pentru motive familiare se poate cere de către:

- pentru soțul de care nu au început documentele necesare pentru divorț
- fii minori în grijă, chiar și dacă sînt a unuia dintre soți în afara căsătoriei, necăsătoriți sau divorțați cu condiția ca celalalt soț dacă exista să dea consimțămîntul său
- cu fii majori în grijă în cazul în care nu pot să se întrețină din motive obiective, din cauză că nu le permite sănătatea per motiv de invaliditate totală.
- cu părinții în grijă în cazul în care nu au alți fii în țara de origine sau din care provin,
- cu părinții mai în vîrsta de saizeci și cinci de ani, în cazul în care ceilalți fii nu- i pot întreține datorită stării sănătății foarte grave care trebuie sa fie documentată

Este permis în plus:


- intrarea pentru reunire de către părintele natural al unui fiu minor reglementar stabilit în Italia, dar care trebuie să demonstreze în termen de an de la intrare în Italia, că are rechizitele necesare pentru a face reunirea familială (disponibilitate de locuință și de venit) prevăzute pentru reunirea familială
- intrare pentru reunire cu un cetățean italian sau comunitar a rudelor cu care este posibilă reunirea familială

Documente necesare

- permisului de ședere sau cartea de ședere de durată superioară sau egală cu un an, eliberat pentru muncă subordonată, în propriu, studiu, azil politic, motive religioase, ori titular al cărții de ședere, sau documente care demonstrează, cetățenia italiana sau a unui alt stat din Comunitatea Europeană
- documente care să dovedească venitul anual care să nu fie inferior importului ajutorului social anual¹ pentru reunirea cu o persoană, dublu pentru reunirea cu doua persoane
- triplu cu patru sau mai multi familiari. , si demonstrarea faptului că are o munca


Pentru cei care lucrează angajați:

- fotocopii de ultimele 4 ștate de plată
- declarația angajatorului pe foi cu antet ale societății care să cuprindă data angajării, salariu de baza lunar, calificarea și durata contractului de muncă
- fotocopia comunicării angajării trimisa la Camera de mună, ștampilată de primire sau copia confirmării de primire a recomandatei poștale
- fotocopia cărții de muncă (numai paginile semnate și ștampilate)
- fotocopie al modelului 101 din care reiasă cifra de afaceri per anul precedent
- pentru asociații în cooperative sociale, în afara celor enumerate mai înainte trebuie să prezinte copia paginii cărții matricole unde sînt trecute datele muncitorului



Pentru muncile la domiciliu:

- fotocopii de pe ultimele chitanțe de plata al I. N. P. S.
- fotocopii de pe chitanța de înscriere al I. N. P. S.
- declarația angajatorului (vezi mai sus) și copia documentului de identitate
- fotocopia cărții de muncă (numai paginile șampilate și semnate)
- dacă muncitorul (omul de servicii) locuiește la angajator: certificatul de familie al angajatorului și declarația de ospitalitate a acestuia



Pentru muncă în propriu:

- fotocopie după ultima declarație de venituri (modelul "UNIC")
- certificat de înscriere la camera de Comerț, Industrie, Artizanat și Agricultură
- Fotocopie după cod fiscal (T. V. A)
- fotocopii după facturile societății anului în curs
- bilanțul contabil provizor al Societății, pentru ultima lună, al anului în curs, semnat și șampilat de către contabil
- documentație care dovedește disponibilitatea unei locuințe, care intră în parametri minimi

prevăzuți de legea regională pentru locuințe urbane de reședință publică², în cazul unui copil sub 14 ani, este necesar consimțământul titularului locuinței în care va locui minorul. Acest certificat de îndeplinire a condițiilor necesare este eliberat de către oficiul din Primărie sau de către Administrația sanitară locală competentă pe teritoriu, care eliberează și certificatul igienico-sanitar corespunzător.

Cererea și eliberarea vizei

Cererea pentru Nulla Osta reunirii familiare trebuie prezentată cu documentele enumerate care să cuprindă un certificat de care să rezulte gradul de rudenie, căsătorie și vârsta minora, tradus în limba italiană și autenticat de către Autoritățile consulare italiene, la OFICIUL UNIC PENTRU IMIGRARE de la PREFECTURĂ, Oficiul Teritorial al Guvernului competent locului de domiciliu al celui interesat, căruia după prezentarea cererii i se eliberează copia acesteia cu stampila datei de prezentare, și semnatura celui care răspunde de această lucrare.

Oficiul va verifica, și prin confirmarea și al Chesturii competente, îndeplinirea condițiilor, eliberează Nulla Osta cerut sau dă un refuz al Nullei Osta în timp de 90 de zile de la data prezentării cererii.

Autoritățile consulare trebuie să elibereze viza pentru intrare în vederea unității familiare la prezentarea Nullei Osta

În lipsa răspunsului din partea Oficiului unic, după 90 de zile de la data prezentării cererii de Nulla Osta, ruda celui care a cerut reunirea familială poate obține viza de intrare pentru unirea familiei direct de la reprezentanta diplomatică – consulară italiană din afară, prin prezentarea documentelor prezentate la același oficiu, de pe care rezultă data prezentării cererii și al celorlalte documente.

Tutela

În cazul refuzului nullei osta pentru reunirea familială sau în cazul refuzului permisului per motive familiare sau împotriva oricărei măsuri legislative în materie de dreptul unității familiare, se poate prezenta un recurs de către persoana interesată la Tribunalul din locul reședinței, care prevede conform articolelor 737 și următoarelor din codul de procedură civilă. Judecătorul care acceptă recursul poate să dispună eliberarea vizei chiar și în lipsa Nullei Osta. Actele procesului sînt scutite de plata timbrelor și al înregistrării și de orice altă taxă.



1 Euro 4557,41

2 Parametrii minimi prevăzuți de lege pentru locuințele de reședință Publică din Toscana (L. 20 decembrie 1996, n. 96)

superficie apartament	nr de persoane admise
superioară sau egală a 30 mp	1 persoana
superioară sau egală a 45 mp	2 persoane
superioară sau egală cu 55 mp	3 persoane
superioară sau egală a 65 mp	4 persoane
superioară sau egală a 75 mp	5 persoane
superioară sau egală a 95 mp	6 sau mai multe persoane

3 vezi pagina ADRESE UTILE, n. 1

4 vezi pagina ADRESE UTILE, n. 2

