



Ministero della Giustizia

DIPARTIMENTO DELL' AMMINISTRAZIONE PENITENZIARIA

POPOLAZIONE DETENUTA E RISORSE DELL'AMMINISTRAZIONE PENITENZIARIA

POPOLAZIONE DETENUTA Confronto situazione prima e dopo l'INDULTO

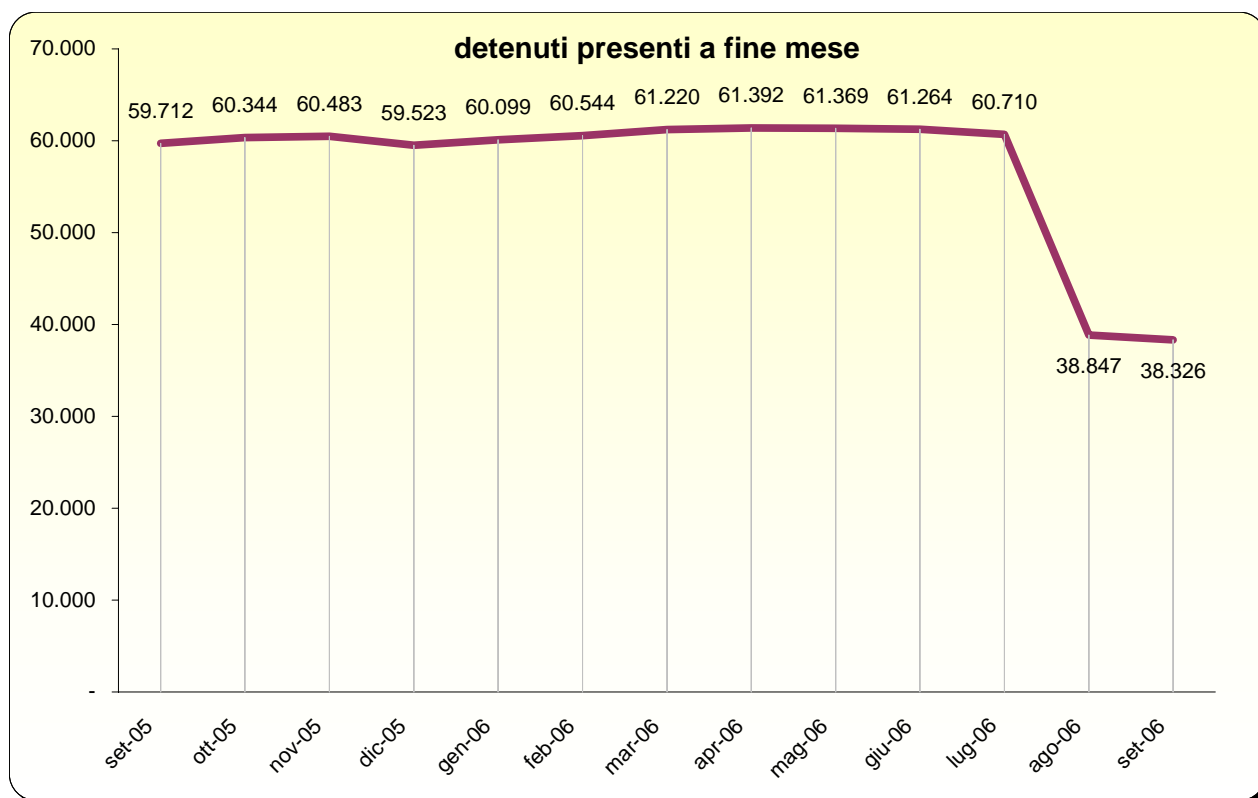
DETENUTI PRESENTI
DETENUTI STRANIERI
REATI

INGRESSI

RISORSE UMANE



ANDAMENTO DETENUTI PRESENTI IN CARCERE



SITUAZIONE AL 31 LUGLIO 2006
prima dell'entrata in vigore della legge n. 241/2006)

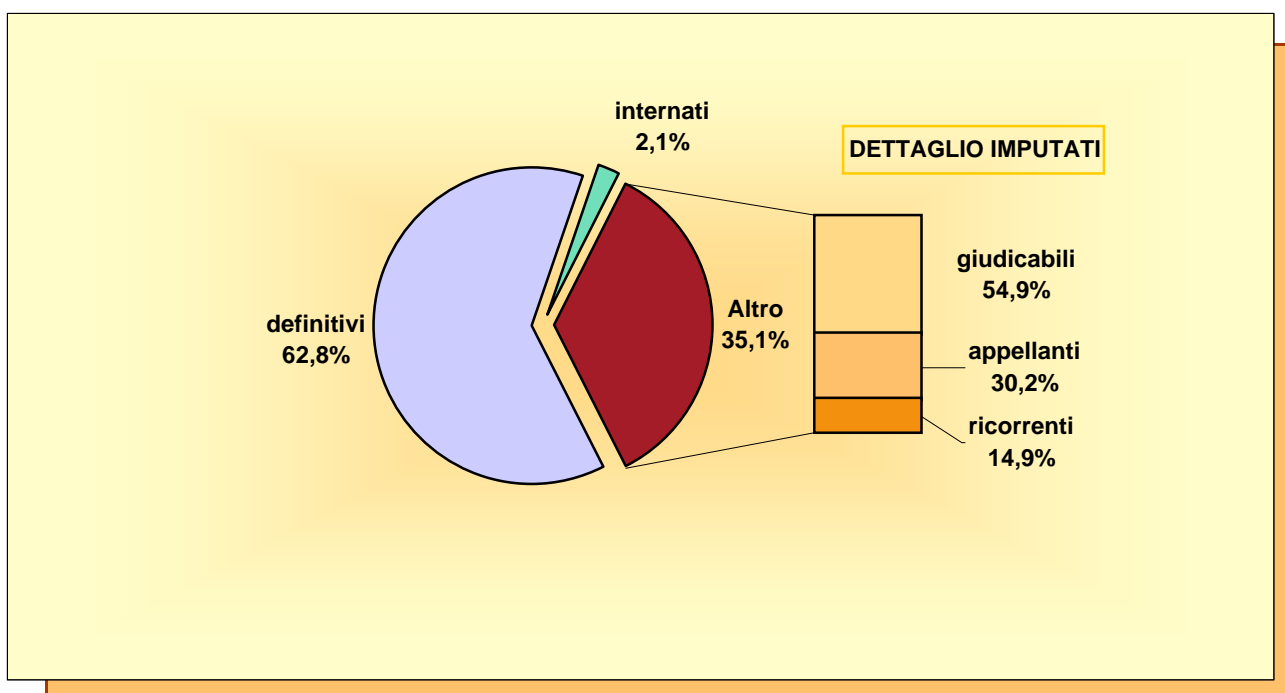
POPOLAZIONE DETENUTA

DETENUTI PER POSIZIONE GIURIDICA E SESSO

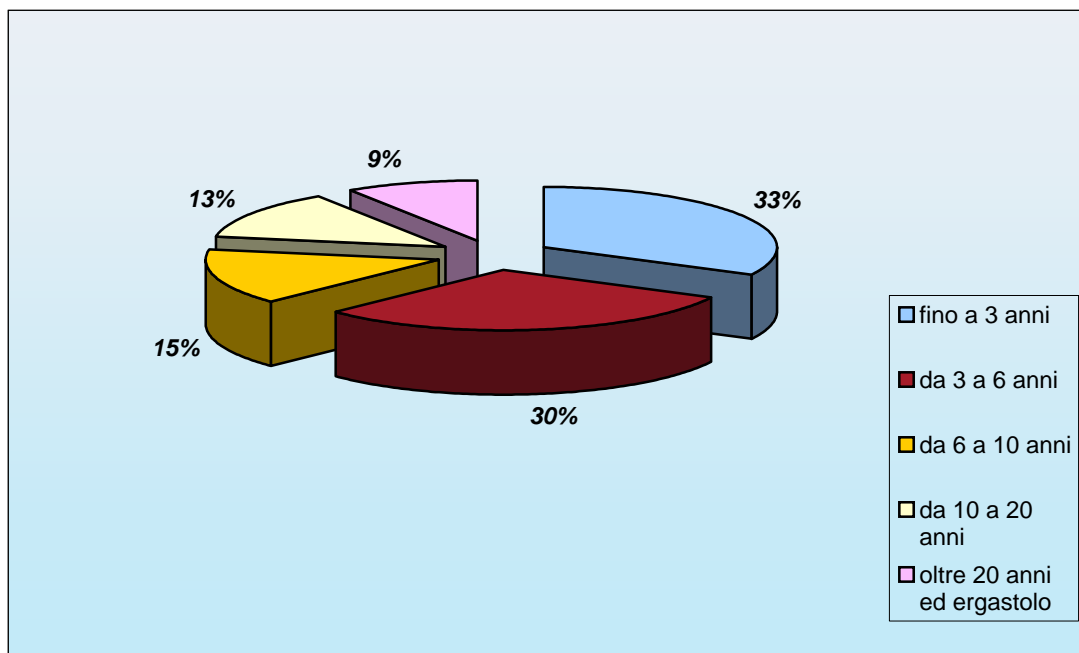
	<i>Donne</i>	<i>Uomini</i>	<i>Totale</i>
IMPUTATI	1.120	20.210	21.330
CONDANNATI	1.683	36.451	38.134
INTERNATI	66	1.180	1.246
TOTALE	2.869	57.841	60.710

Dati riferiti a Luglio 2006

DETENUTI PER POSIZIONE GIURIDICA

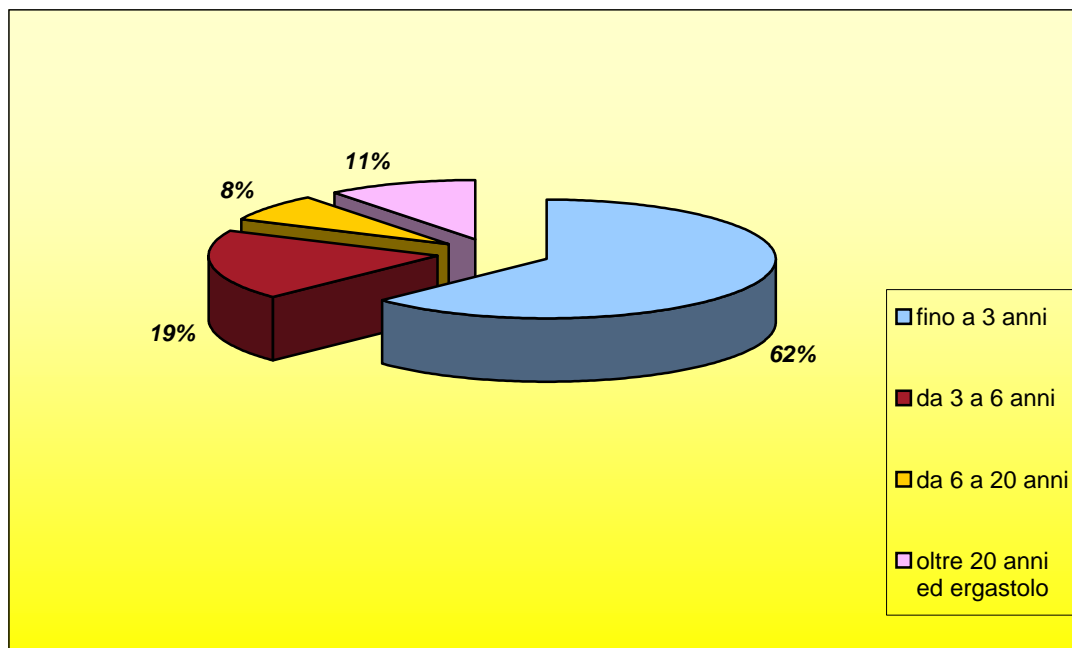


DETENUTI CONDANNATI DEFINITIVI PER DURATA DELLA PENA INFLITTA



Dati riferiti a Luglio 2006

DETENUTI CONDANNATI DEFINITIVI PER DURATA DELLA PENA RESIDUA



Nota: Nel caso in cui un soggetto sia condannato in via definitiva per alcuni fatti ed imputato per altri, la durata della pena viene calcolata tenendo conto delle sole pene inflitte con condanna definitiva.

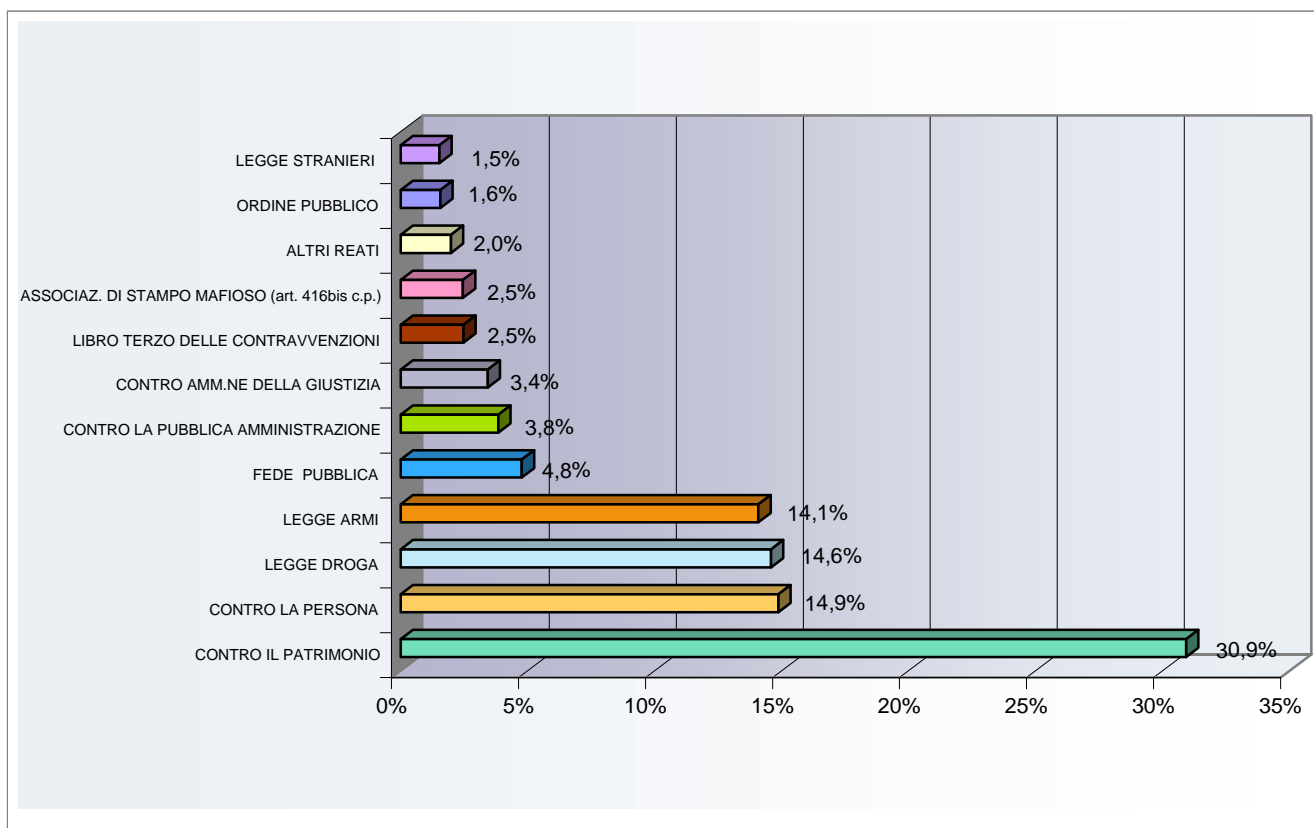
REATI A CARICO

PRINCIPALI TIPOLOGIE DI REATO ASCRITTE AI DETENUTI PRESENTI

%

CONTRO IL PATRIMONIO	30,9%
CONTRO LA PERSONA	14,9%
LEGGE STUPEFACENTI	14,6%
LEGGE ARMI	14,1%
altro	25,6%
TOTALE	100,0%

Dati riferiti a Luglio 2006



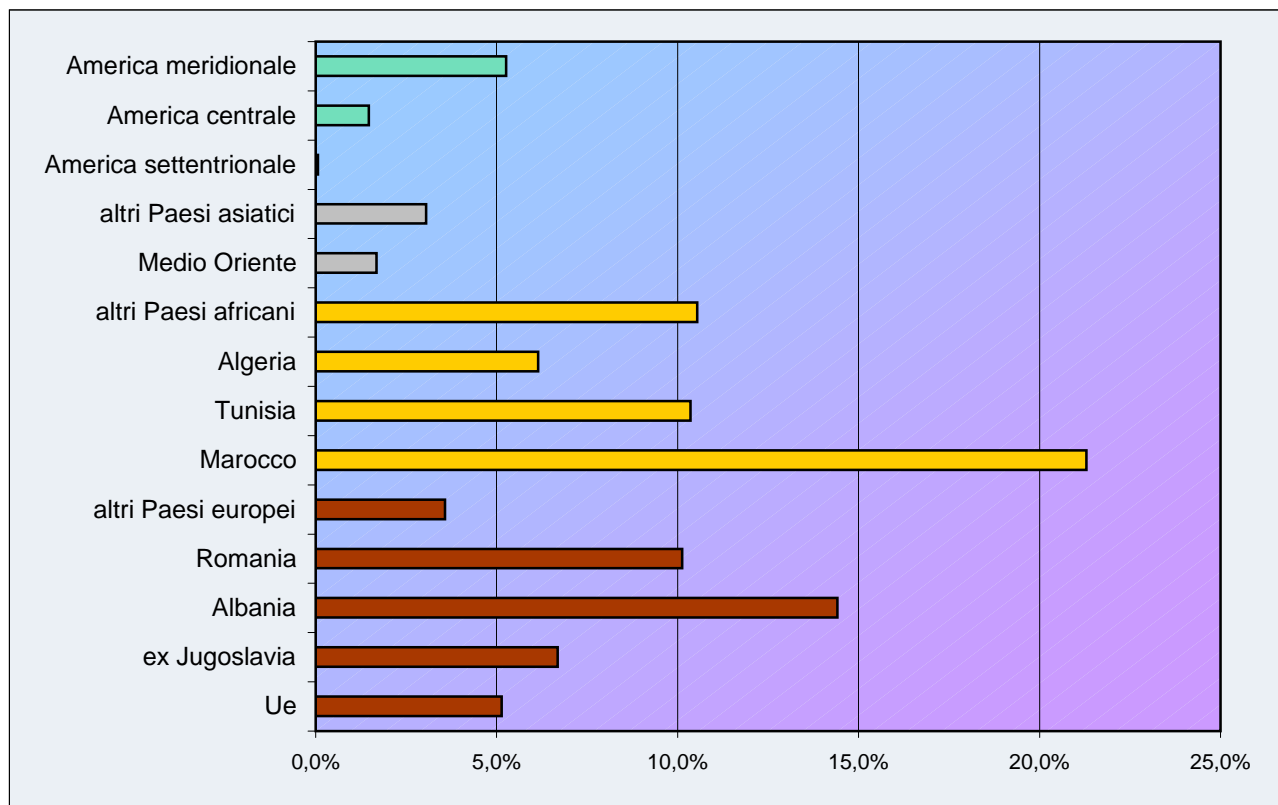
DETENUTI STRANIERI

Percentuale detenuti stranieri sul totale della popolazione detenuta: **33%**

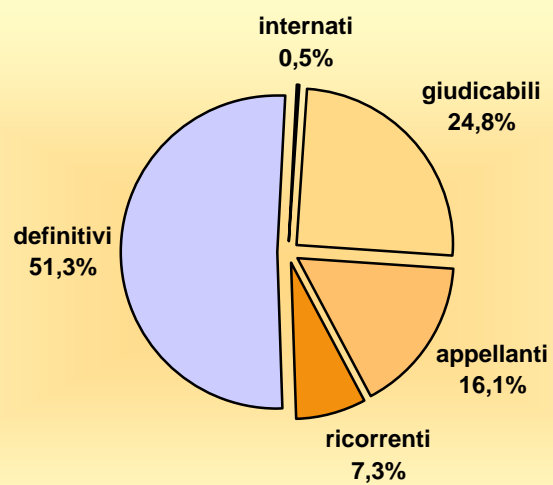
DETENUTI STRANIERI DISTRIBUITI PER AREA GEOGRAFICA DI PROVENIENZA

	detenuti stranieri	%
EUROPA	8.023	39,9%
AFRICA	9.711	48,3%
ASIA	950	4,7%
AMERICHE	1.365	6,8%
altro/non rilevato	39	0,2%
TOTALE	20.088	100,0%

Dati riferiti a Luglio 2006



DETENUTI STRANIERI DISTRIBUITI PER POSIZIONE GIURIDICA



Dati riferiti a Luglio 2006

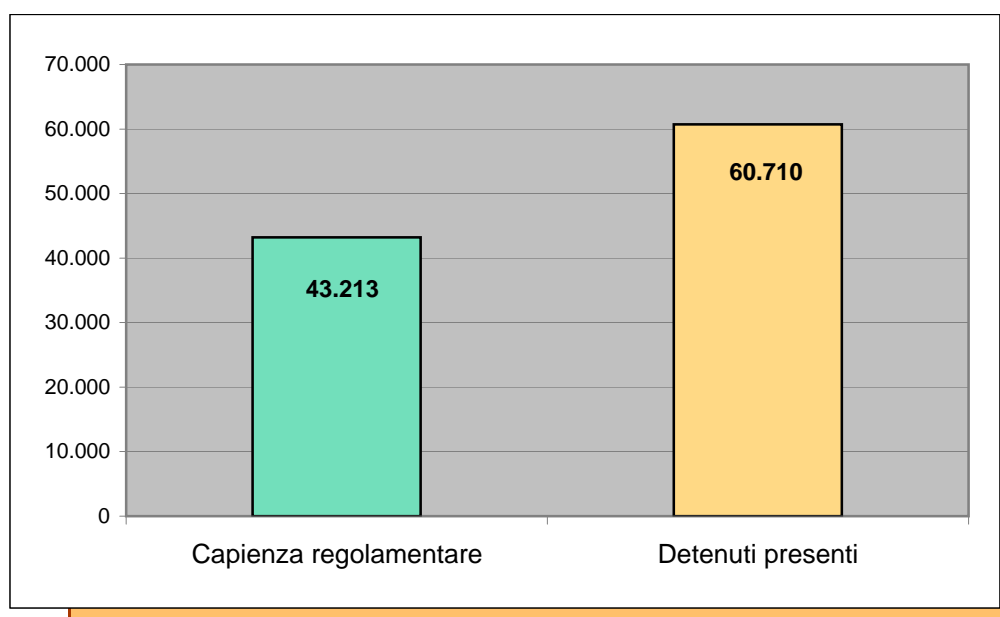
ISTITUTI PENITENZIARI

ISTITUTI PENITENZIARI PER TIPOLOGIA

	<i>nr. Istituti</i>
ISTITUTI DI CUSTODIA CAUTELARE	162
ISTITUTI PER L'ESECUZIONE DELLA PENE	37
ISTITUTI PER L'ESECUZIONE DELLE MISURE DI SICUREZZA	8
TOTALE	207

Dati riferiti a Luglio 2006

CAPIENZA ISTITUTI E DETENUTI PRESENTI



SITUAZIONE AL 30 SETTEMBRE 2006
(dopo l'entrata in vigore della legge n. 241/2006)

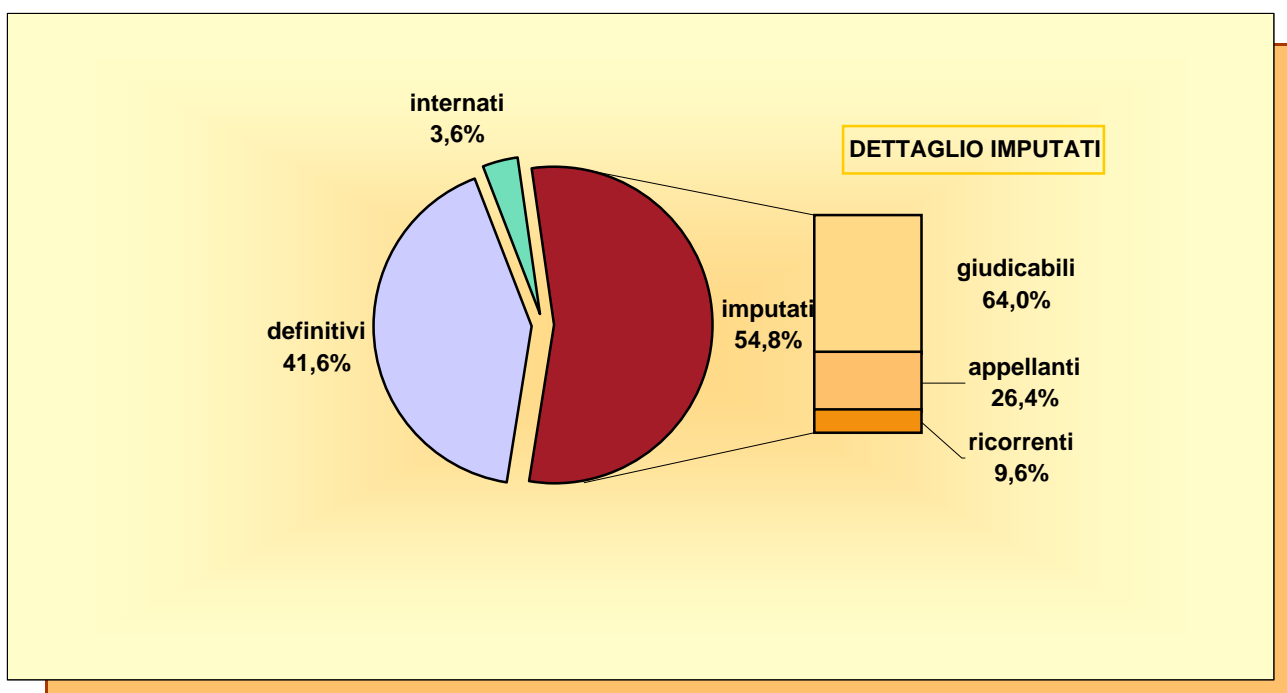
POPOLAZIONE DETENUTA

DETENUTI PER POSIZIONE GIURIDICA E SESSO

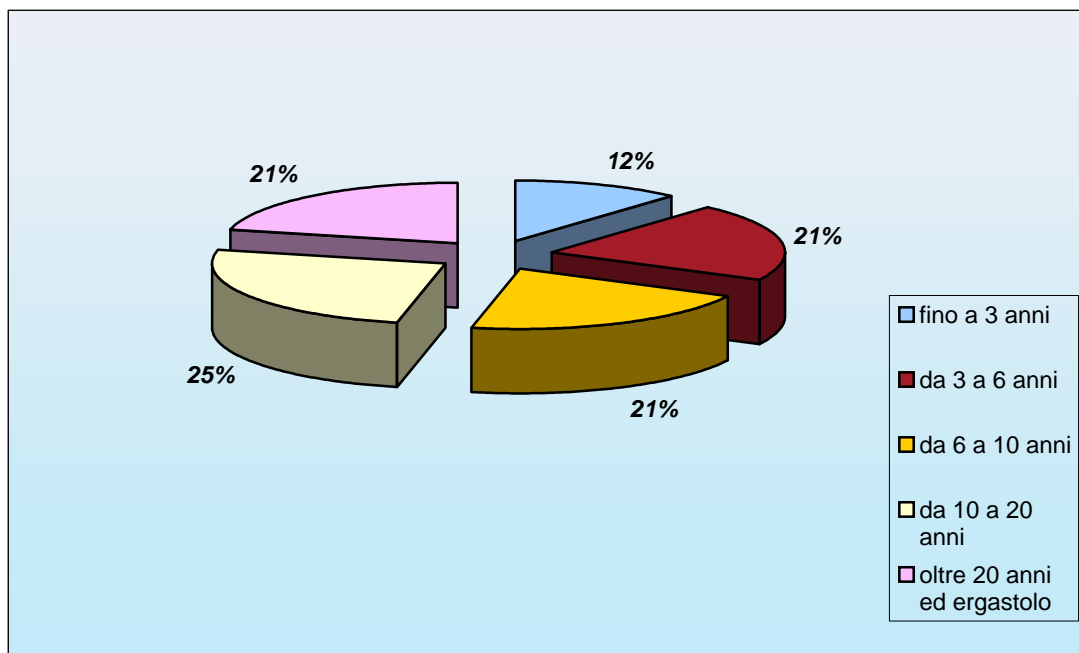
	<i>Donne</i>	<i>Uomini</i>	<i>Totale</i>
IMPUTATI	1.064	19.944	21.008
CONDANNATI	650	15.300	15.950
INTERNATI	66	1.302	1.368
TOTALE	1.780	36.546	38.326

Dati riferiti a Settembre 2006

DETENUTI PER POSIZIONE GIURIDICA

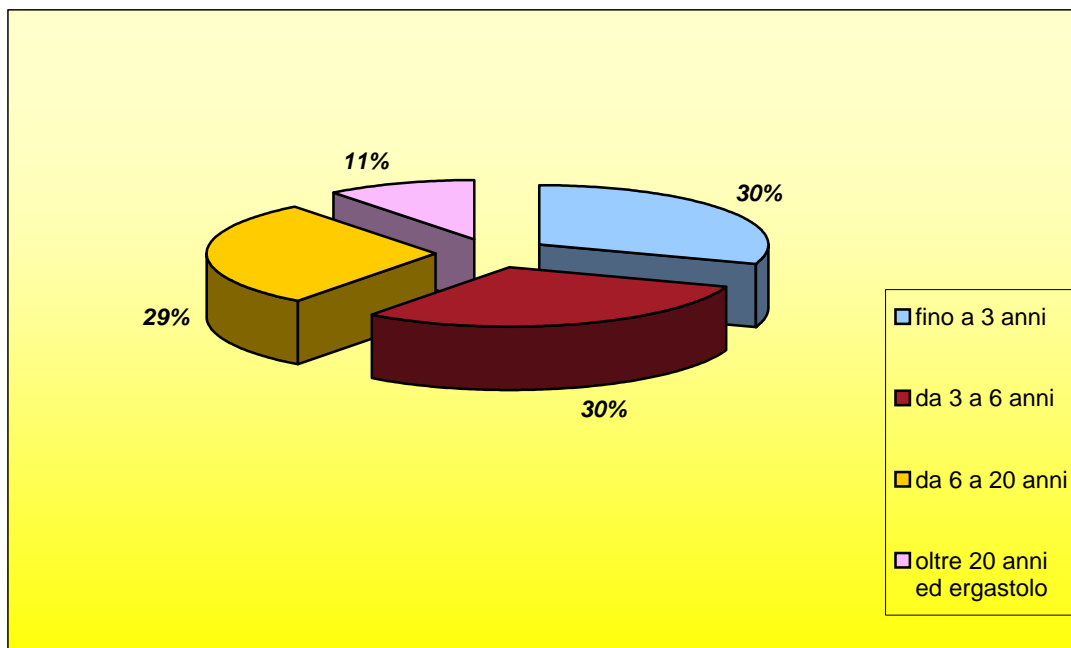


DETENUTI CONDANNATI DEFINITIVI PER DURATA DELLA PENA INFLITTA



Dati riferiti a Settembre 2006

DETENUTI CONDANNATI DEFINITIVI PER DURATA DELLA PENA RESIDUA



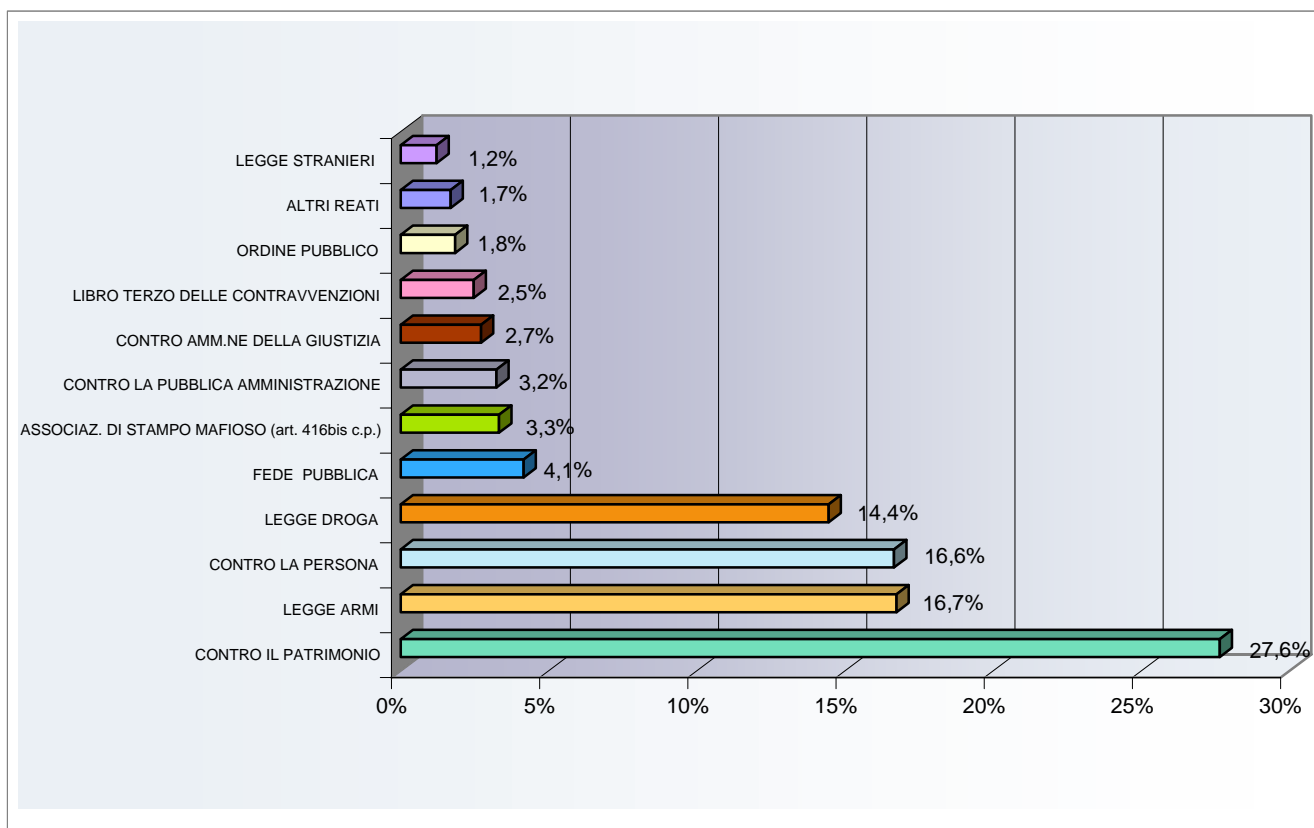
Nota: Nel caso in cui un soggetto sia condannato in via definitiva per alcuni fatti ed imputato per altri, la durata della pena viene calcolata tenendo conto delle sole pene inflitte con condanna definitiva.

REATI A CARICO

PRINCIPALI TIPOLOGIE DI REATO ASCRITTE AI DETENUTI PRESENTI

	%
CONTRO IL PATRIMONIO	27,6%
LEGGE ARMI	16,7%
CONTRO LA PERSONA	16,6%
LEGGE STUPEFACENTI	14,4%
altro	24,6%
TOTALE	100,0%

Dati riferiti a Settembre 2006



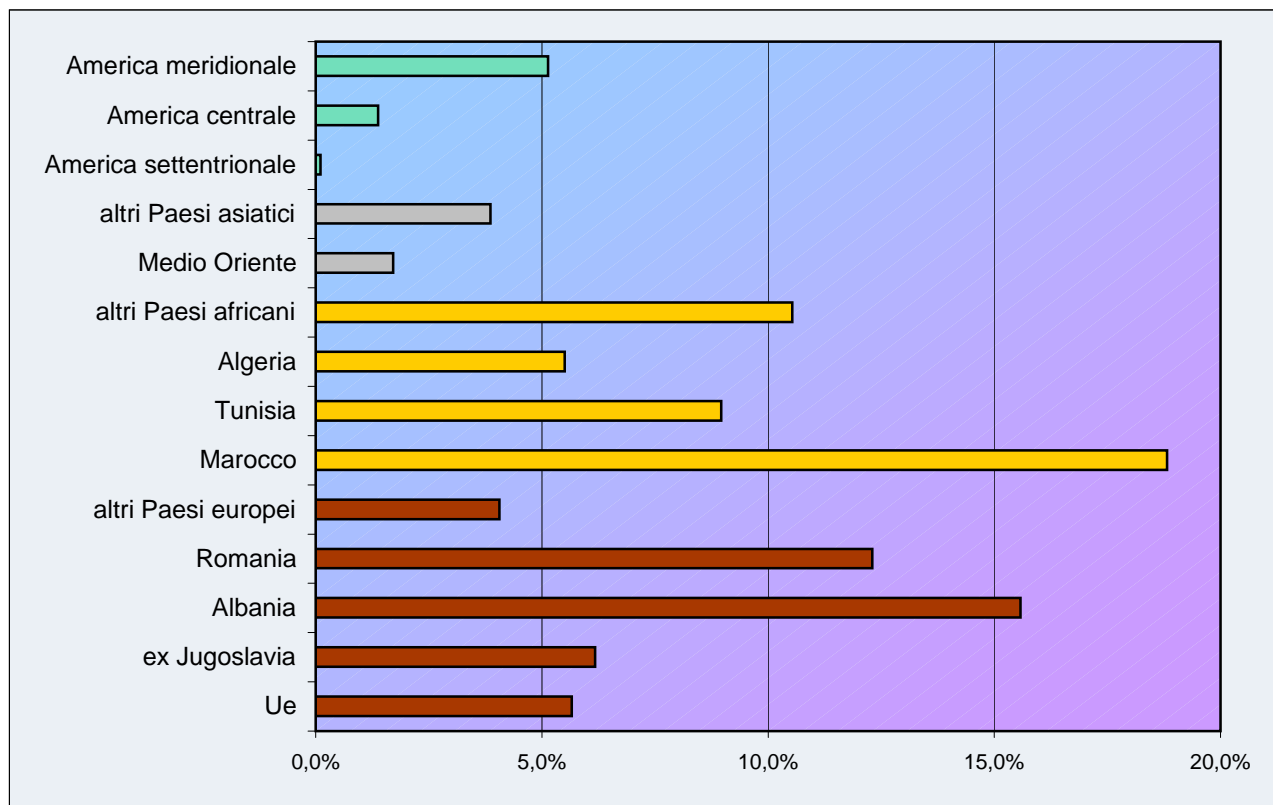
DETENUTI STRANIERI

Percentuale detenuti stranieri sul totale della popolazione detenuta: **32%**

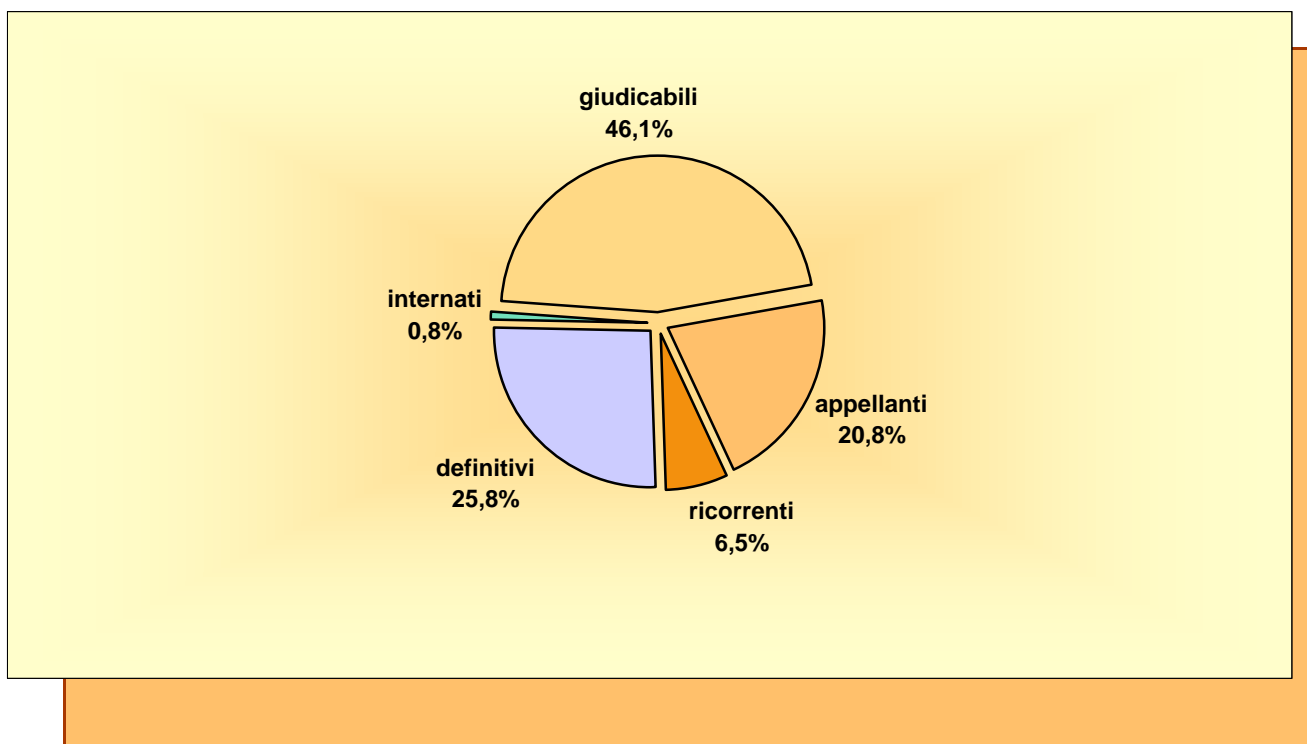
DETENUTI STRANIERI DISTRIBUITI PER AREA GEOGRAFICA DI PROVENIENZA

	detenuti stranieri	%
EUROPA	5.415	43,8%
AFRICA	5.421	43,8%
ASIA	690	5,6%
AMERICHE	819	6,6%
altro/non rilevato	24	0,2%
TOTALE	12.369	100,0%

Dati riferiti a Settembre 2006



DETENUTI STRANIERI DISTRIBUITI PER POSIZIONE GIURIDICA



Dati riferiti a Settembre 2006

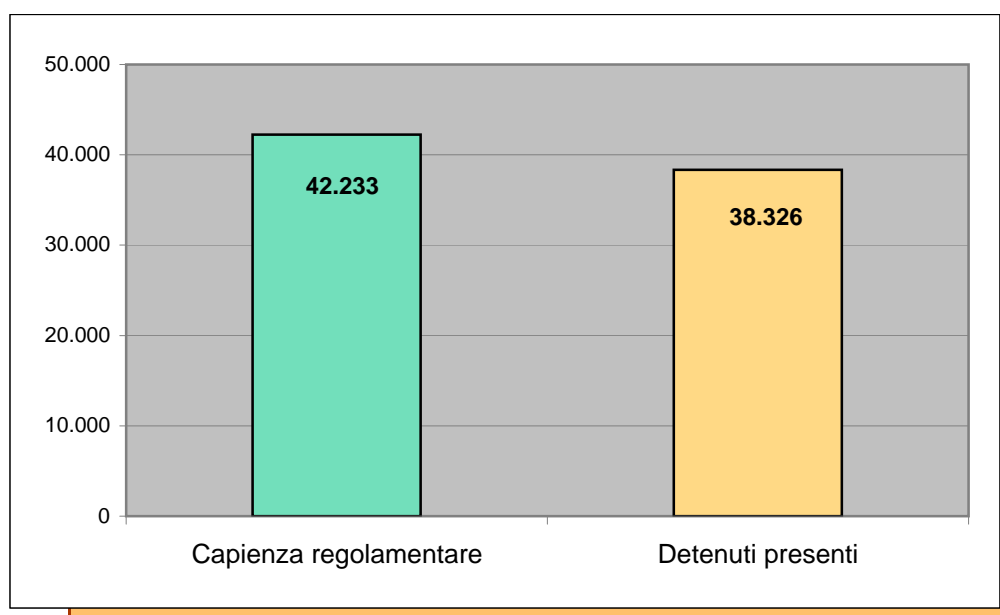
ISTITUTI PENITENZIARI

ISTITUTI PENITENZIARI PER TIPOLOGIA

	<i>nr. Istituti</i>
ISTITUTI DI CUSTODIA CAUTELARE	162
ISTITUTI PER L'ESECUZIONE DELLA PENE	37
ISTITUTI PER L'ESECUZIONE DELLE MISURE DI SICUREZZA	8
TOTALE	207

Dati riferiti a Settembre 2006

CAPIENZA ISTITUTI E DETENUTI PRESENTI



INGRESSI E RISORSE UMANE

INGRESSI IN ISTITUTO DI SOGGETTI PROVENIENTI DALLA LIBERTA'

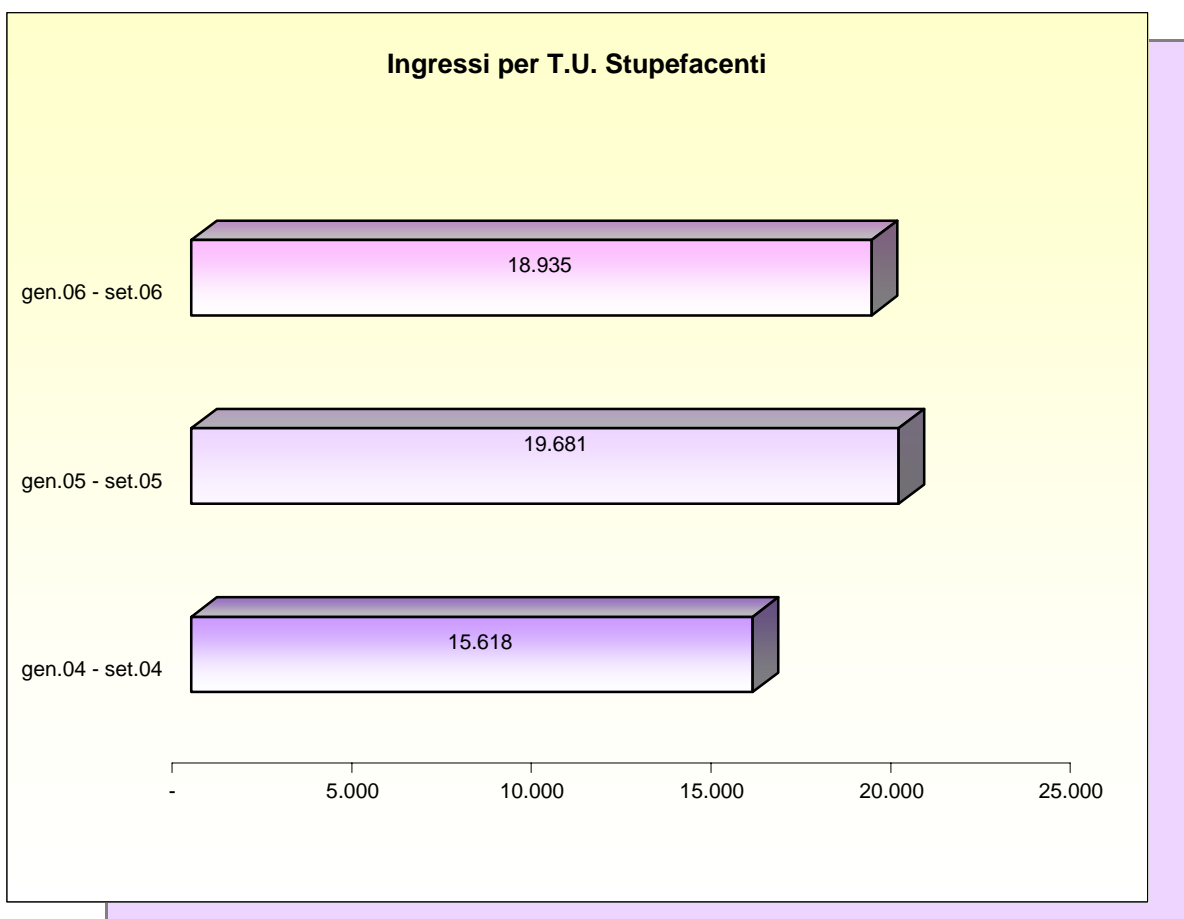
	immatricolazioni
gen.04 - set.04	62.059
gen.05 - set.05	66.655
gen.06 - set.06	67.742



INGRESSI IN ISTITUTO DI SOGGETTI PROVENIENTI DALLA LIBERTA'
con ascritti reati di cui al Testo Unico sugli Stupefacenti

numero immatricolazioni

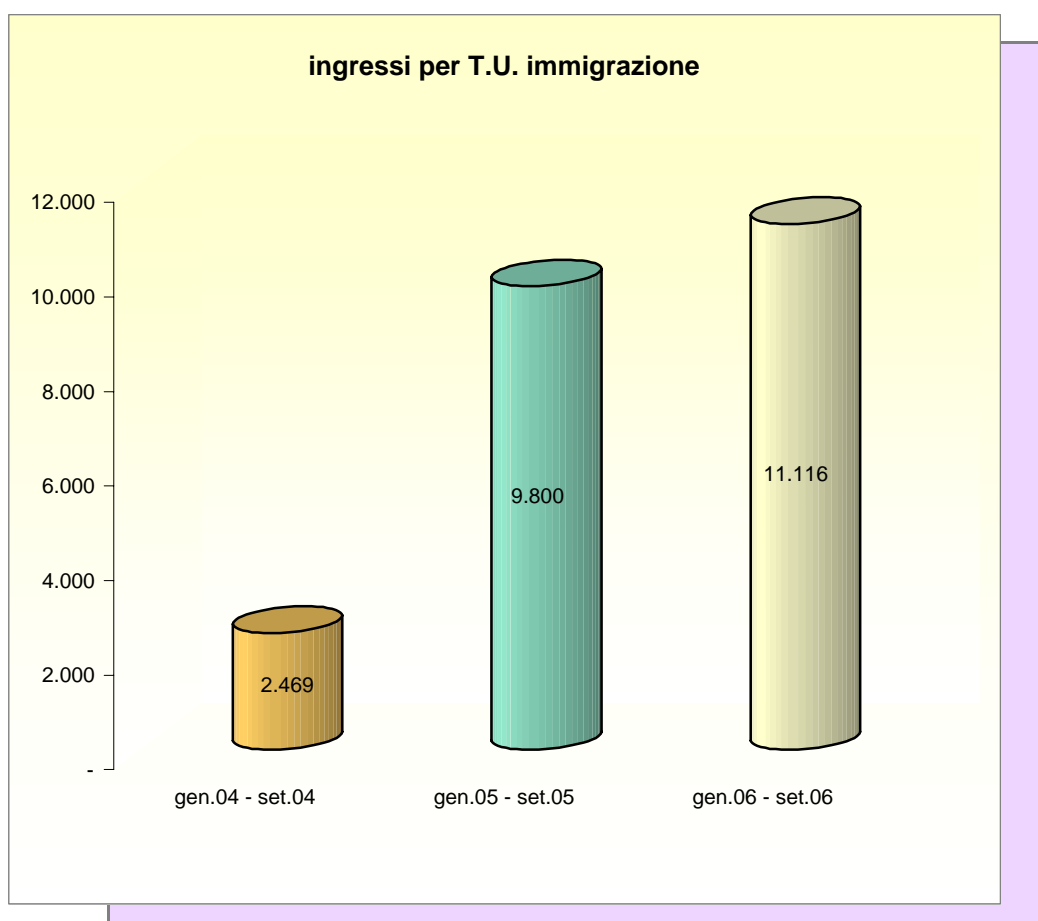
gen.04 - set.04	15.618
gen.05 - set.05	19.681
gen.06 - set.06	18.935



INGRESSI IN ISTITUTO DI SOGGETTI PROVENIENTI DALLA LIBERTA'
con ascritti reati di cui al Testo Unico sull'immigrazione

numero immatricolazioni

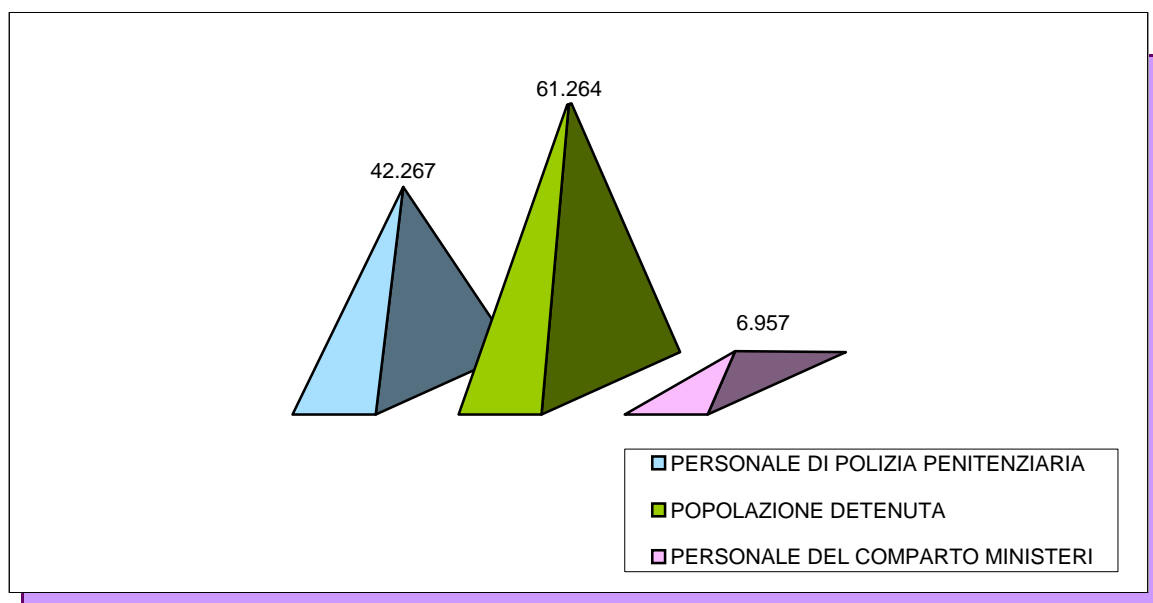
gen.04 - set.04	2.469
gen.05 - set.05	9.800
gen.06 - set.06	11.116



PERSONALE DELL'AMMINISTRAZIONE PENITENZIARIA

	<i>Uomini</i>	<i>Donne</i>	<i>Totale</i>
PERSONALE COMPARTO MINISTERI	3.138	3.819	6.957
PERSONALE DI POLIZIA PENITENZIARIA	38.707	3.560	42.267
TOTALE PERSONALE	41.845	7.379	49.224

Dati riferiti a Giugno 2006



Nota: I dati relativi al personale del Comparto Ministeri sono forniti dalla Direzione Generale del Personale