

COMUNE DI
FIRENZE

ISTRUZIONI

Procedura online per la presentazione della domanda

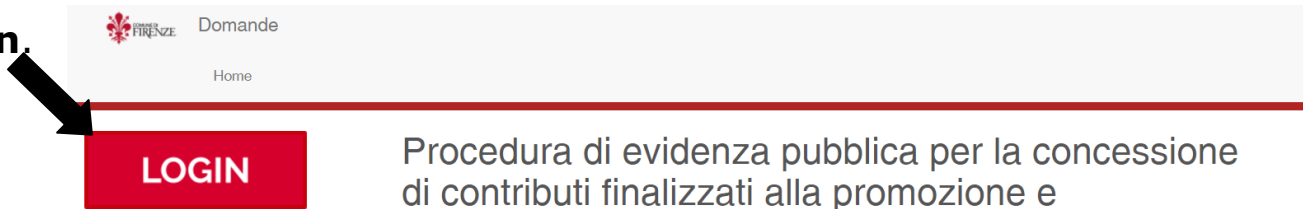
a cura di *Direzione Attività Economiche e Turismo*

ISTRUZIONI

Procedura online per la presentazione della domanda

STEP 1

- Collegarsi all'indirizzo: <https://banditurismo.comune.fi.it>
- Cliccare su **Login**.



Domande
Home

LOGIN

Procedura di evidenza pubblica per la concessione di contributi finalizzati alla promozione e valorizzazione delle città di Firenze e del suo territorio

Per consultare e/o scaricare tutta la **documentazione** inerente al **bando** si rimanda alla seguente pagina: <https://www.comune.fi.it/pagina/amministrazione-trasparente/sovvenzioni-contributi-sussidi-e-vantaggi-economici>

Per leggere le **ISTRUZIONI** relative alla **presentazione** della **domanda online**: https://www.comune.fi.it/system/files/2022-11/istruzioni_procedura_online_presentazione_domanda.pdf

Dopo aver effettuato l'**accesso con credenziali SPID, CNS o CIE** (cliccando sul pulsante rosso **LOGIN** in alto a sinistra), selezionare la misura a cui si intende partecipare, come specificato all'art. 3 del presente bando, e compilare il form con i dati richiesti.

- Misura 1) Firenze Insolita 2023
- Misura 2) Firenze fuori stagione 2023
- Misura 2A) anno 2022
- Misura 3) Firenze accessibile 2023
- Misura 4) Firenze Green & Clean 2023
- Misura 5A) Progetti speciali 2023: Valorizzazione aree poco fruite

ISTRUZIONI

Procedura online per la presentazione della domanda

STEP 1

- Si consiglia l'utilizzo dei **seguenti browser**:
 - Google Chrome;
 - Mozilla Firefox;
 - Microsoft Edge;
 - Opera.
- **Browser sconsigliato: Internet Explorer**

ISTRUZIONI

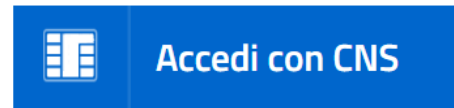
Procedura online per la presentazione della domanda

STEP 2

Effettuare l'accesso con le proprie credenziali scegliendo tra:



Sistema Pubblico di Identità Digitale
<https://www.spid.gov.it>



Carta Nazionale dei Servizi
<https://www.agid.gov.it/it/piattaforme/carta-nazionale-servizi>



Carta d'identità elettronica
<https://www.cartaidentita.interno.gov.it/>



ATTENZIONE: Nel caso di accesso tramite CNS è necessario che una **carta** con **certificati validi** sia già connessa al computer (vedi anche: <https://www.inps.it/accedere-ai-servizi/cns-carta-nazionale-dei-servizi>)

ISTRUZIONI

Procedura online per la presentazione della domanda

STEP 3

Selezionare la misura per cui si vuole fare domanda.

Misura 1) Firenze Insolita 2023

Misura 2) Firenze fuori stagione 2023

Misura 2A) anno 2022

Misura 3) Firenze accessibile 2023

Misura 4) Firenze Green & Clean 2023

Misura 5A) Progetti speciali 2023: Valorizzazione aree poco fruite

Misura 5B) Progetti speciali 2023: Riqualificazione del territorio

Misura 5C) Progetti speciali 2023: Rivitalizzazione quadrante nord del centro storico

ISTRUZIONI

Procedura online per la presentazione della domanda

STEP 4

La domanda prevede il **completamento** di 4 passaggi consecutivi (gli ***asterischi** indicano i campi obbligatori):

- 1) Inserimento "Dati Ente/Associazione";
- 2) Inserimento "Dati Legale Rappresentante";
- 3) Inserimento "Richiesta di partecipazione";
- 4) Inserimento "Allegati alla domanda".

Al termine di ogni passaggio è possibile andare a quello successivo cliccando sul tasto "**Seguente**" in fondo alla pagina. Per tornare al passaggio precedente è sufficiente cliccare su "**Precedente**". È sempre possibile salvare una **bozza** della domanda, e proseguire la compilazione in un secondo momento, cliccando su "**Salva bozza**".

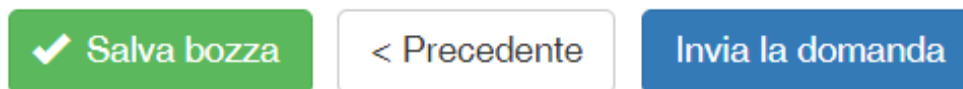


ISTRUZIONI

Procedura online per la presentazione della domanda

STEP 5

Cliccare sul tasto **"Invia la domanda"**, al termine della procedura, per effettuare correttamente la presentazione della domanda.



N.B. Come specificato all'art. 3 del bando, ogni soggetto può presentare al massimo **1 domanda/progetto** per ciascuna misura fino a un massimo di **3 domande/progetti** a valere sulla presente procedura.

ISTRUZIONI

Procedura online per la presentazione della domanda

STEP 6

Dopo aver inviato la domanda, comparirà sullo schermo il seguente **messaggio**:

“La domanda *numero domanda* è stata inviata correttamente per: *nome della misura*. A breve le arriverà un'e-mail di conferma”.

N.B. Per inserire una **nuova domanda**, relativa a un'altra misura, è sufficiente tornare sulla Home Page (<https://banditurismo.comune.fi.it>), selezionare la misura di interesse, e procedere con la compilazione del form dall'inizio (“Dati Ente/Associazione”).

ISTRUZIONI

Procedura online per la presentazione della domanda

STEP 7

Controllare la propria casella e-mail (NO PEC) per verificare l'avvenuta ricezione della conferma di presentazione della domanda.

ISTRUZIONI

Procedura online per la presentazione della domanda

CONTATTI

Per qualsiasi chiarimento o informazione è possibile contattare l'Amministrazione prevalentemente via e-mail all'indirizzo promozione.economica@comune.fi.it e/o ai seguenti numeri di telefono nei giorni di **martedì** (055 2769113 – 9119) e **giovedì** (055 2769113 – 9119 055 2616046) in orario 9-13 e 14.30-17.30.